

ÅRSREDOVISNING

för


Foitco AB
org nr 556916-5359

Styrelsen får härmed avlämna årsredovisning för räkenskapsåret 2022-01-01--2022-12-31

Innehåll:	Sida
Förvaltningsberättelse	2,3
Resultaträkning	4
Balansräkning	5
Noter	6,7
Underskrifter	7

Årsstämman denna dag fastställde en
likalydande resultat- och balansräkning.
Resultatet reglerades enligt styrelsens förslag.

2023-05-24



Styrelseledamot

1950

1951

1952

1953

1954

1955

1956

1957

1958

1959

1960

1961

1962

1963

1964

1965

1966

1967

1968

1969




1970

1971

1972

1973

1950
1951
1952
1953
1954
1955
1956
1957
1958
1959
1960
1961
1962
1963
1964
1965
1966
1967
1968
1969
1970
1971
1972
1973



FÖRVALTNINGSBERÄTTELSE

Årsredovisningen är upprättad i svenska kronor, SEK.

Verksamheten

Allmänt om verksamheten

Bolaget bedriver konsultverksamhet inom IT-branschen främst utveckling av mjukvara, jämte därmed förenligt verksamhet.

Företaget säte är Lomma.

Flerårsöversikt

Beloppen i flerårsöversikten är angivna i Tkr om inte annat anges.

	2022	2021	2020	2019
Omsättning i kkr	1542	1705	1560	1593
Resultat efter finans i kkr	786	917	797	782
Soliditet %	95,0%	92,5%	91,1%	90,7%

Förändringar av eget kapital

	Aktie kapital	Övrigt fritt eget kapital	Årets resultat	Summa fritt eget kapital
Belopp vid årets ingång enligt fastställd balansräkning	50 000	2 963 103	726 297	3 689 400
Resultatdisposition enligt beslut av årets bolagsstämman		726 297	-726 297	0
Utdelning till aktieägare		-297 923		-297 923
Årets resultat			620 403	620 403
Belopp vid året utgång	50 000	3 391 477	620 403	4 011 880

Resultatdisposition

Balanserat resultat	3 391 477
Årets resultat	620 403
	<u>4 011 880</u>

Styrelsen föreslår att resultatet behandlas enligt följande

Utdelning till aktieägare	278 496
Balanseras i ny räkning	3 733 384
	<u>4 011 880</u>

Förslag till beslut om vinstutdelning

Styrelsen föreslår att utdelning lämnas med 278.496 kr, vilket motsvarar 556,99 per aktie.

Styrelsen föreslår att utbetalning sker i omedelbar anslutning till årsstämman.

Styrelsen anser att den föreslagna vinstutdelningen är försvarlig med hänsyn till de krav som verksamhetens art, omfattning och risker ställer på storleken av de egna kapitalet samt bolagets konsolideringsbehov, likviditet och ställning i övrigt.

yttrande ska ses mot bakgrund av den information som framgår av årsredovisningen. Företagsledningen planerar inga väsentliga förändringar av befintlig verksamhet såsom väsentliga investeringar, försäljningar eller avveckling.

Beträffande bolagets resultat och ställning i övrigt hänvisas till efterföljande resultat- och balansräkningar med tillhörande noter.

2023061307817

RESULTATRÄKNING

	Not	2022-12-31	2021-12-31
Rörelseintäkter			
Nettoomsättning		1 541 671	1 704 598
Rörelseintäkter		1 541 671	1 704 598
Rörelsekostnader			
Övriga externa kostnader		-56 470	-92 634
Personalkostnader	2	-707 810	-729 948
		-764 280	-822 583
Avskrivningar			
Avskrivning på inventarier		-10 125	-10 125
		-10 125	-10 125
Resultat efter avskrivningar		767 267	871 890
Finansiella poster			
Utdelningar		19 164	14 871
Ränteintäkter och liknande resultatposter		96	31 171
Räntekostnader		-578	-451
		18 682	45 591
Resultat efter finansiella poster		785 949	917 481
Resultat före skatt		785 949	917 481
Skatt på årets resultat		-165 546	-191 184
ÅRETS RESULTAT		620 403	726 297

BALANSRÄKNING

	Not	2022-12-31	2021-12-31
TILLGÅNGAR			
Anläggningstillgångar			
Materiella anläggningstillgångar	3	30 374	40 499
Finansiella anläggningstillgångar	4	3 638 785	3 344 621
Summa anläggningstillgångar		3 669 159	3 385 120
Omsättningstillgångar			
Kundfordringar		371 850	369 330
Skattekonto		92 685	41 787
Skattefordringar		0	0
Förutbetalda kostnader och upplupna intäkter		5 699	2 363
		470 234	413 480
Kassa och bank			
Kassa och bank		136 247	242 413
Summa omsättningstillgångar		4 275 640	4 041 012
SUMMA TILLGÅNGAR		4 275 640	4 041 012
EGET KAPITAL OCH SKULDER			
		2022-12-31	2021-12-31
Eget kapital			
Bundet eget kapital			
Aktiekapital, 500 aktier		50 000	50 000
Summa bundet eget kapital		50 000	50 000
Fritt eget kapital			
Balanserat resultat		3 391 477	2 963 103
Årets resultat		620 403	726 297
Summa fritt eget kapital		4 011 880	3 689 400
Summa eget kapital		4 061 880	3 739 400
Kortfristiga skulder			
Skatteskuld		13 299	61 894
Övriga kortfristiga skulder		136 121	135 170
Upplupna kostnader		64 340	104 548
Summa kortfristiga skulder		213 760	301 612
SUMMA EGET KAPITAL OCH SKULDER		4 275 640	4 041 012

NOTER

Not 1 Redovisningsprinciper

Årsredovisningen är upprättad i enlighet med årsredovisningslagen och Bokföringsnämndens allmänna råd (BFNAR 2016:10) om årsredovisning i mindre företag.

Noter till resultaträkningen

Not 2 Personal

	2022-12-31	2021-12-31
Medeltalet anställda	1	1
	1	1
Löner, ersättningar och sociala kostnader		
Löner och ersättningar, styrelse och VD	528 545	573 905
Sociala kostnader för styrelse och VD *	179 182	183 821
* varav pensionskostnader	0	0
Totala löner, ersättningar, sociala avgifter och pensionskostnader	707 728	757 726

Noter till balansräkningen

	2022-12-31	2021-12-31
Not 3 Anläggningstillgångar		
Fordon		
Ingående anskaffningsvärde	324 150	324 150
Årets nyanskaffningar	0	0
Utgående ackumulerande anskaffningsvärde	324 150	324 150
Ingående avskrivningar	324 150	324 150
Årets avskrivningar	0	0
Utgående ackumulerande avskrivningar	324 150	324 150
Bokfört värde	0	0

2023061307820

2023061307821

	2022-12-31	2021-12-31
Inventarier		
Ingående anskaffningsvärde	50 624	0
Årets nyanskaffningar	0	50 624
Utgående ackumulerande anskaffningsvärde	50 624	50 624
Ingående avskrivningar	10 125	0
Årets avskrivningar	10 125	10 125
Utgående ackumulerande avskrivningar	20 250	10 125
Bokfört värde	30 374	40 499
Not 4 Andra långfristiga värdepappersinnehav	Bokfört värde	Marknads värde
Fondkonto	3 618 785	4 002 312
	2022-12-31	2021-12-31
Ingående anskaffningsvärde	3 324 621	2 115 111
Årets inköp	294 164	1 209 510
Utgående anskaffningsvärde	3 618 785	3 324 621
Redovisat anskaffningsvärde	3 618 785	3 324 621

Not 5 Definition av nyckeltal

Soliditet: Justerat eget kapital i procent av balansomslutningen.

Lomma den 2023-05-22

Filip Olsson

Roland Olsson

Laila Olsson

Fotokopians överensstämmelse
med originalet intygas:

[Signature]