

ÅRSREDOVISNING

för

Swedish Tecnical ST-Trading AB

Org.nr 556557-7755

RÄKENSKAPSÅRET 2022-07-01 -- 2023-06-30


Innehåll	Sida
Förvaltningsberättelse	1
Resultaträkning	1
Balansräkning	2-3
Tilläggsupplysningar	1-2
Underskrifter	3

Om inte särskilt anges, redovisas alla belopp i kronor. Uppgifter inom parantes avser föregående år.

FASTSTÄLLELSEINTYG

Undertecknad styrelseledamot intygar härmed, dels att denna kopia av årsredovisningen överensstämmer med originalet, dels att resultat- och balansräkningen fastställs på årsstämma 29/12 2023. Stämman beslöt tillika godkänna styrelsens förslag till resultatdisposition.

Stockholm 2024-01-30


Marie Swanberg

ÅRSREDOVISNING

för

Swedish Technical ST-trading AB

Org.nr 556557-7755

RÄKENSKAPSÅRET 2022-07-01 -- 2023-06-30

Innehåll	Sida
Förvaltningsberättelse	1
Resultaträkning	1
Balansräkning	2-3
Tilläggsupplysningar	1-2
Underskrifter	3

Om inte särskilt anges, redovisas alla belopp i kronor. Uppgifter inom parantes avser föregående år.

Förvaltningsberättelse

Styrelsen för Swedish Technical ST -Trading AB, 556557-7755, med säte i Stockholm, får härmed avge årsredovisning för räkenskapsåret 2022-07-01 -- 2023-06-30.

Allmänt om verksamheten

Bolaget bedriver konsultverksamhet inom ekonomi samt förvaltar fast och lös egendom främst värdepapper.

Flerårsöversikt, tkr	2022/2023	2021/2022	2020/2021	2019/2020	2018/2019
Nettoomsättning	2 000	3 000	2 000	0	0
Resultat efter finansiella poster	-93 181	274 526	34 213	-50 321	-11 315
Soliditet	74	98	70	70	75

	Aktie- kapital	Reserv- fond	Fritt eget kapital
Belopp vid årets ingång	100 000	20 000	658 860
Årets resultat			-93 181
Belopp vid årets utgång	100 000	20 000	565 679

Resultatdisposition

Styrelsen föreslår att till förfogade stående medel:

Balanserat resultat	658 860
Årets resultat	-93 181
Totalt	565 679

Disponeras enligt följande:

Överföres i ny räkning	565 679
Totalt	565 679

2024022601805

Resultaträkning

	Not	2022-07-01 2023-06-30	2021-07-01 2022-06-30
Nettoomsättning		2 000	3 000
		<u>2 000</u>	<u>3 000</u>
<u>Rörelsens kostnader</u>			
Övriga externa kostnader		-53 720	-82 951
Personalkostnader		0	0
Avskrivningar		0	0
Summa rörelsekostnader		<u>-53 720</u>	<u>-82 951</u>
Rörelseresultat		-51 720	-79 951
<u>Resultat från finansiella investeringar</u>			
Resultat från andelar i koncernföretag		0	0
Resultat från andelar i intresseföretag		0	0
Resultat från övriga värdepapper		8 755	62 730
Resultat från försäljning övriga värdepapper		-48 275	294 528
Övriga ränteintäkter och liknande resultatposter		0	3 044
Räntekostnader och liknande resultatposter		-1 941	-5 825
		<u>-41 461</u>	<u>354 477</u>
Årets resultat		-93 181	274 526

2024022601806

Balansräkning

	Not	2023-06-30	2022-06-30
TILLGÅNGAR			
Anläggningstillgångar			
Materiella anläggningstillgångar			
Inventarier, verktyg och installationer		0	0
		<u>0</u>	<u>0</u>
Finansiella anläggningstillgångar			
Andra långfristiga värdepappersinnehav		850 142	301 936
Fordringar koncernföretag		0	0
Fordringar intresseföretag		0	0
		<u>0</u>	<u>0</u>
Summa finansiella anläggningstillgångar		850 142	301 936
Summa anläggningstillgångar		850 142	301 936
Omsättningstillgångar			
Kortfristiga fordringar			
Övriga fordringar		74 379	454 445
		<u>74 379</u>	<u>454 445</u>
Kassa och bank		314	6 421
Summa omsättningstillgångar		74 693	460 866
Summa tillgångar		924 835	762 802

2024022601807

Balansräkning

Not

2023-06-30

2022-06-30

EGET KAPITAL OCH SKULDER

Eget kapital

Bundet eget kapital

Aktiekapital (1 000 aktier)

100 000

100 000

Reservfond

20 000

20 000

Fritt eget kapital

Balanserat resultat

658 860

384 334

Årets resultat

-93 181

274 526

565 679

658 860

Summa eget kapital

685 679

778 860

Långfristiga skulder

Skulder till koncernföretag

0

0

0

0

Kortfristiga skulder

Övriga skulder

239 156

-16 058

Upplupna kostn o förutbetalda intäkter

0

0

Summa kortfristiga skulder

239 156

-16 058

Summa eget kapital och skulder

924 835

762 802

NOTER

1 Redovisningsprinciper

Årsredovisningen har upprättats enligt årsredovisningslagen och BFNAR 2016:10
Årsredovisning i mindre aktieföretag.

Fordringar

Fordringar har upptagits till de belopp varmed de beräknas inflyta.

Materiella anläggningstillgångar

Materiella anläggningstillgångar skrivs av systematiskt över den förväntade nyttjandeperioden.

Härvid tillämpas följande avskrivningstider:

Inventarier, verktyg och installationer	5 år	20%
---	------	-----

Nyckeltalsdefinitioner

Nettoomsättning

Rörelsens huvudintäkter, fakturerade kostnader, sidointäkter samt intäktskorrigeringar

Resultat efter finansiella poster

Resultat efter finansiella poster och kostnader, men före extraordinära intäkter och kostnader.

Soliditet

Egna kapitalet inkl egna kapitaldelen av obeskattade reserver i relation till företagets samlade tillgångar.

2022-07-01

2021-07-01

2023-06-30

2022-06-30

Not 2 Medelantalet anställda

Medelantal anställda

0

0

2022-07-01

2021-07-01

2023-06-30

2022-06-30

2024022601809

Not 3 Resultat från övriga värdepapper

Utdelning övriga värdepapper

8 755

62 730


Vinst/förlust övriga värdepapper

-48 275


260 006

2024022601810


Stockholm den 29 december 2023



Marie Swanberg



Katja Sandberg



Ulrika Blomquist