

ÅRSREDOVISNING

och

KONCERNREDOVISNING

2023-05-01 - 2024-04-30

för


Integrum AB (publ)
556407-3145

Årsredovisningen omfattar:	Sida
Förvaltningsberättelse	3
Koncernens resultaträkning	8
Koncernens rapport över totalresultat	8
Koncernens balansräkning	9
Koncernens rapport över förändringar i eget kapital	11
Koncernens kassaflödesanalys	12
Koncernens noter	13
Moderföretagets resultaträkning	40
Moderföretagets balansräkning	41
Moderföretagets rapport över förändringar i eget kapital	43
Moderföretagets kassaflödesanalys	44
Moderföretagets noter	45

FASTSTÄLLELSEINTYG

Undertecknad styrelseledamot intygar härmed, dels att denna kopia av årsredovisningen och revisionsberättelsen överensstämmer med originalet, dels att resultat- och balansräkningen fastställts på årsstämman den 2024-09-25. Stämman beslöt tillika godkänna styrelsens förslag till resultatdisposition.

Möln dal 2024-09-25



Karin Wingstrand

ÅRSREDOVISNING
och
KONCERNREDOVISNING
2023-05-01 - 2024-04-30

för

Integrum AB (publ)
556407-3145

Årsredovisningen omfattar:	Sida
Förvaltningsberättelse	3
Koncernens resultaträkning	8
Koncernens rapport över totalresultat	8
Koncernens balansräkning	9
Koncernens rapport över förändringar i eget kapital	11
Koncernens kassaflödesanalys	12
Koncernens noter	13
Moderföretagets resultaträkning	40
Moderföretagets balansräkning	41
Moderföretagets rapport över förändringar i eget kapital	43
Moderföretagets kassaflödesanalys	44
Moderföretagets noter	45

Integrum AB (publ)

556407-3145

ÅRSREDOVISNING OCH KONCERNREDOVISNING FÖR INTEGRUM AB (PUBL)

Styrelsen och verkställande direktören för Integrum AB (publ) avger härmed årsredovisning för räkenskapsåret 2023-05-01 - 2024-04-30.

FÖRVALTNINGSBERÄTTELSE

Information om verksamheten

Integrum är ett medicintekniskt bolag noterat på Nasdaq First North i Stockholm som utvecklar och marknadsför system för skelettförankrade amputationsproteser. Med operationer genomförda i fjorton länder och efter att ha verkat i marknaden över 20 år har bolaget en världsledande ställning inom området. Integrums unika OPRA™ Implant System bidrar till att förbättra livskvaliteten för amputerade världen över. De positiva effekterna associerade med skelettförankrade proteser har påvisats i flera kliniska studier. Därtill bedriver Integrum banbrytande forskning inom relaterade teknikområden och har bland annat utvecklat tekniker för tankestyrda proteser samt behandling av fantomsmärta.

Tillsammans utgör de olika delarna i bolagets erbjudande en helhet som förbättrar livet för personer med amputation.

Bolaget erhöll den 18:e december 2020 ett PMA godkännande av FDA i USA. OPRA™ Implant System är därmed det första och enda implantatet i världen att erhålla ett FDA godkännande för behandling av amputerade ovanför knät.

OPRA™ Implant System säljs idag till framstående sjukhus och kliniker världen över. I USA har center etablerats bland annat vid ett av USA:s främsta militärsjukhus, Walter Reed National Military Medical Center, och vid Johns Hopkins Sjukhus samt University of California San Fransisco (UCSF) Medical Center som båda rankas bland USA:s tio främsta sjukhus. Intresset för Bolagets erbjudande och teknik är stort och utvärderingar pågår vid ett flertal ledande sjukhus främst i USA samt på nyckelmarknader i Europa.

Ägarförhållanden

Totalt finns 19 075 289 aktier, fördelade på 640 000 A-aktier och 18 435 289 B-aktier. A-aktierna är inte noterade. Varje aktie av serie A berättigar till tio (10) röster och varje aktie av serie B berättigar till en (1) röst på Bolagets bolagsstämma. Varje aktie ger lika rätt till andel av Bolagets tillgångar och vinst. Inga begränsningar föreligger avseende aktiernas överlåtbarhet förutom för aktier av serie A, vilka dock kan omvandlas till aktier av serie B. Aktieägare har normalt företrädesrätt till teckning av nya aktier, teckningsoptioner och konvertibler i enlighet med aktiebolagslagen och bolagsordningens bestämmelser, såvida inte bolagsstämman eller styrelsen med stöd av bolagsstämmansbemyndigande beslutar om avvikelse från aktieägarnas företrädesrätt.

Vid periodens utgång hade Bolaget totalt 3 901 aktieägare registrerade på Euroclear, varav 3 768 (96,59%) är bosatta i Sverige. Bolagets 10 största ägare kontrollerade totalt 64,2% av kapitalet och 72,7% av rösterna.

Väsentliga händelser under räkenskapsperioden**Ny chef i USA**

Integrum utsåg Jeffrey Zanni till chef för USA-organisationen. Han efterträdde Thomas Dugan. Jeff har över 20 års framgångsrik erfarenhet från den kirurg- och medicintekniska branschen och har framgångsrikt utvecklat och lett mycket effektiva säljteam.

Ny ersättningskod

Under andra kvartalet tilldelade försäkringsorganisationen Centers for Medicare and Medicaid Services (CMS) den externa proteskopplingsprodukten Axor II™ en ny ersättningskod. Den nya koden är knuten till en fast ersättning som kommer att bidra till att driva tillväxt i USA.

Nytt centrum i Ukraina

Företaget etablerade ett kompetenscentrum vid Center of Excellence at the Center for Complex Endo-prosthetics i Kiev, i syfte att gå i bräschen för ortopedisk behandling med implantatsystemet OPRA™ för personer som har förlorat kroppsdelar.

Etablering på nya marknader

Under året gick bolaget även in på den turkiska marknaden med implantatsystemet OPRA™ i samarbete med distributören Medikon. Samarbeten inleddes också med distributörer i Israel respektive Storbritannien för att lansera implantatsystemet även där.

Väsentliga händelser efter räkenskapsperiodens utgång

Efter periodens slut har moderbolaget utökat sin checkkredit till 10 MSEK. Bolaget har också undertecknat ett avtal för att möjliggöra finansiering av sina kundfordringar upp till 24 MSEK. Bolaget har också genomfört en riktad nyemission om 50 MSEK.

Förväntad framtida utveckling samt väsentliga risker och osäkerhetsfaktorer

Vi har fortsatt att arbeta med våra fokusområden, såsom att skapa medvetenhet om produkten och företaget.

I alla pågående diskussioner med betalare har det framkommit att hälsoekonomiska belägg har stor betydelse. Vi arbetar därför fortlöpande med att samla in statistik för att sammanställa övertygande bevis för de ekonomiska fördelarna med att använda implantatsystemet OPRA™.

Marknaderna utanför USA fortsätter att utvecklas, med nya sjukhus som visar intresse och inleder behandling. Huvuddelen av omsättningen kommer från sjukhus i Ukraina, Sverige, Tyskland, Norge, Österrike och Australien. Vi fortsätter expansionen av vår verksamhet i USA, vilket är en förutsättning för vår långsiktiga tillväxt. Parallellt gör vi satsningar genom samarbetspartners på nyckelmarknader inom EMEA där vi ser möjligheter. Vi har även expanderat till nya marknader, som Ukraina, Turkiet, Israel och Storbritannien.

Arbetet med att skapa förutsättningar för en global skalbar verksamhet och en högpresterande hållbar organisation fortsätter, vilket möjliggör en framgångsrik kommersialisering av hela vår produktportfölj.

Likviditeten, vilken per den 30 april uppgick till 16,9 MSEK, med 33,6 MSEK i kundfordringar, ger en solid bas för fortsatta investeringar på de olika marknaderna för långsiktig, stark tillväxt. Dessutom har bolaget utökat sin checkkredit och är i slutfasen av att sätta upp en factoringlösning, som tillsammans kommer att göra ytterligare 34 MSEK tillgängligt för att stötta expansion.

Integrums verksamhet är förenad med risker som kan ha väsentligt negativ inverkan på Bolagets verksamhet, finansiella ställning och resultat. Nedan sammanfattas några av Integrums huvudsakliga risker utan inbördes rangordning och utan anspråk på att vara heltäckande:

Marknadsrisker: Det finns en risk att intresset för Integrums produkter avtar, att kunderna väljer att introducera dessa produkter i långsammare takt än vad Bolaget förväntar sig, att sjukhusens kapacitet att genomföra operationer påverkas av epidemier eller andra händelser som påverkar belastningen på sjukvården eller att produkterna inte kommer att generera intäkter som motiverar dess närvaro på marknaden.

Säsongrisker: Integrums försäljning påverkas av säsongsvariationer där första och tredje kvartalets försäljning regelmässigt påverkas negativt av storhelger och semestrar.

Valutarisker: En stor del av Integrums försäljning sker i utländsk valuta vilket innebär att förändringar i valutakurser mot SEK har påverkan på bolagets resultat.

Tillstånd och certifieringar: För att Bolagets produkter ska kunna marknadsföras och säljas på olika marknader behöver tillstånd och/eller certifiering erhållas. Vidare kan lagstiftning eller andra regler som rör Bolagets verksamhet eller produkter ändras vilket kan innebära att Bolaget inte längre uppfyller relevant myndighets eller administrativt organs krav och Bolaget riskerar således att förlora eventuella tillstånd eller godkännande som redan erhållits.

Produktkvalitet: Bristande kvalitet i Integrum's levererade produkter skulle kunna medföra att skadeståndsanspråk riktas mot Bolaget, vilket skulle kunna ha en negativ effekt på Bolagets finansiella ställning. Vidare finns en risk att bristande produktkvalitet skulle kunna resultera i minskad efterfrågan på Bolagets produkter.

Beroende av leverantörer: Integrum är för sin verksamhet beroende av leverans av sina produkter såsom implantatsystem samt proteskomponenter från leverantörer som är regulatoriskt godkända och/eller certifierade av berörd myndighet. Det finns en risk att Bolagets leverantörer inte är villiga att fortsätta samarbetet med Bolaget eller fortsätta samarbeta på likvärdiga villkor.

Forskning och utveckling

Integrum's e-OPRA™ Implant System är den första, och för närvarande enda teknik, som inte bara kan leverera säker fastsättning av protesen till skelettet i kombination med överlägsen styrning och artificiell känslighet, utan också kan användas med hög tillförlitlighet av patienter i det dagliga livet. Detta är dokumenterat i vetenskapliga publikationer (t.ex. New England Journal of Medicine (2020; 382:1732-1738.DOI:10.1056/NEJMoa.1917537). NEJM är den högst rankade medicinska tidskriften i världen.

För att utveckla och förfinas teknologin ytterligare fortsätter Integrum samarbetet med sjukhus och forskningsinstitut runt om i världen. En betydande del av arbetet finansieras genom olika typer av forskningsanslag genom samarbeten med välrenommerade universitet som Harvard University, Massachusetts Institute of Technology, University of Michigan, University of California San Francisco och Brigham and Women's Hospital i USA.

Användning av finansiella instrument

Bolaget har en fordran mellan Moderbolaget Integrum AB och Dotterbolaget Integrum Inc utställd i USD. Denna fordran har en påverkan på bolagets resultatet genom valutafuktuationer mellan den svenska kronan och den amerikanska dollarn. Denna risk mitigeras genom att delar av fordran valutasäkras, där bolaget köper rätten att sälja USD till ett förutbestämt pris. Denna valutasäkras påverkar bolagets rörelseresultat.

Icke-finansiella upplysningar

Nettoomsättningen för helåret uppgick till 104,1 MSEK (74,3), en ökning med 40,2% jämfört med samma period föregående år, intäkterna avser försäljning av bolagets egenutvecklade produkter.

Under året stod den amerikanska marknaden för 63% (78) av nettoomsättningen.

Försäljningsintäkter för varuförsäljning redovisas vid leverans. Försäljning av implantatsystemet står för huvuddelen av intäkterna följt av protetik. Försäljningen härrör i huvudsak från Bolagets försäljning i USA, Europa och Australien. Posten övriga rörelseintäkter omfattar valutakursvinster och erhållna offentliga bidrag för annan forskning.

Miljöpåverkan (tillstånds- eller anmälningsskyldig verksamhet enligt miljöbalken)

Bolaget har ingen egen tillverkning, men bolagets underleverantörer som producerar Bolagets produkter har en påverkan på miljön. Ingen av Bolagets leverantörer har någon tillstånds eller anmälningsskyldig verksamhet.

Den miljöpåverkan som bolaget framförallt orsakar är genom transporter av Bolagets produkter, där majoriteten av transporterna sker till och från kunder.

Utöver detta orsakar även resor som utförs av Bolagets anställda utsläpp. Bolaget arbetar med att minska miljöpåverkan genom att i den mån det är möjligt använda sig av digitala möten samt välja miljövänliga alternativ till resan.

Förslag till disposition av vinst eller förlust (SEK)

Till årsstämman förfogande står följande vinstmedel

Överkursfond	190 387 059
Balanserat resultat	-49 229 046
Årets resultat	-5 999 738
	<u>135 158 276</u>

Styrelsen föreslår att fritt eget kapital, kronor 135 158 276, disponeras enligt följande:

i ny räkning balanseras	<u>135 158 276</u>
Summa	<u>135 158 276</u>

Beträffande moderbolagets och koncernens resultat och ställning i övrigt hänvisas till efterföljande resultat- och balansräkningar, rapporter över förändringar i eget kapital, kassaflödesanalyser samt noter. Alla belopp uttrycks i SEK där ej annat anges.

Integrum AB (publ)
556407-3145

KONCERNENS RAPPORT ÖVER TOTALRESULTAT

Belopp i SEK	Not	2023-05-01 2024-04-30	2022-05-01 2023-04-30
Nettoomsättning	5	104 118 633	74 272 277
Aktiverat arbete för egen räkning		6 339 211	3 272 925
Övriga rörelseintäkter	8, 9, 12	5 821 778	5 583 703
Summa		116 279 622	83 128 905
Råvaror och förnödenheter		(19 195 771)	(16 703 470)
Övriga externa kostnader	6, 27	(40 924 418)	(45 333 620)
Personalkostnader	7	(47 481 646)	(39 641 019)
Avskrivningar och nedskrivningar av materiella- och immateriella anläggningstillgångar	14, 15, 16	(2 165 447)	(1 155 239)
Övriga rörelsekostnader	8, 9, 12	-	-
Summa		-109 767 282	-102 833 348
Rörelseresultat		6 512 340	-19 704 443
Finansiella intäkter	10	83 740	-
Finansiella kostnader	10	(559 635)	(1 818 880)
Finansiella poster - netto		-475 895	-1 818 880
Resultat före skatt		6 036 445	-21 523 323
Inkomstskatt	11	(2 003 967)	5 341 757
Årets resultat		4 032 478	-16 181 566
Övrigt totalresultat			
<i>Poster som kan komma att omklassificeras till resultaträkningen</i>			
Valutakursdifferenser vid omräkning av utländska verksamheter		-5 620 062	-3 947 839
Övrigt totalresultat		-5 620 062	-3 947 839
SUMMA TOTALRESULTAT FÖR ÅRET		-1 587 584	-20 129 405

Årets resultat och summa totalresultat är i sin helhet hänförligt till moderföretagets aktieägare

Resultat per aktie, räknat på årets resultat hänförligt till moderföretagets aktieägare:

Belopp i kr

Resultat per aktie före utspädning	51	0,23	neg.
Resultat per aktie efter utspädning	51	0,22	neg.

Integrum AB (publ)
556407-3145

KONCERNENS BALANSRÄKNING

Not 2024-04-30 2023-04-30

Belopp i SEK

TILLGÅNGAR

Tecknat men ej inbetalt kapital

Anläggningstillgångar

Immateriella anläggningstillgångar

Balanserade utgifter för utvecklingsarbeten och liknande arbeten	14	52 616 174	42 030 630
Koncessioner, patent, licenser, varumärken samt liknande rättigheter	14	258 715	12 639
Summa immateriella anläggningstillgångar		52 874 889	42 043 269
Inventarier, verktyg och installationer	15	573 921	329 150
Summa materiella anläggningstillgångar		573 921	329 150
Nyttjanderätter	16	6 206 100	7 832 351
Uppskjutna skattefordringar	24	25 614 467	27 401 003
Summa anläggningstillgångar		85 269 377	77 605 773

Omsättningstillgångar

Varulager

Färdiga varor och handelsvaror		22 361 945	21 080 880
Summa varulager		22 361 945	21 080 880

Kortfristiga fordringar

Kundfordringar	17, 18	33 561 844	21 205 333
Skattefordringar	11	1 029 007	609 005
Övriga fordringar		2 751 542	260 824
Förutbetalda kostnader och upplupna intäkter	20	2 984 699	2 486 346
Likvida medel	17, 21	16 900 717	41 920 777
Summa kortfristiga fordringar		57 227 809	66 482 285
Summa omsättningstillgångar		79 589 754	87 563 165

SUMMA TILLGÅNGAR 164 859 131 165 168 938

KONCERNENS BALANSRÄKNING	Not	2024-04-30	2023-04-30
Belopp i SEK			
EGET KAPITAL OCH SKULDER			
Eget kapital	22		
Aktiekapital		1 290 471	1 290 051
Övrigt tillskjutet kapital		189 248 027	188 405 947
Reserver		-12 294 053	-6 673 991
Balanserad vinst inklusive årets resultat		-35 458 176	-39 490 654
Summa eget kapital hänförligt till moderbolagets aktieägare		142 786 269	143 531 353
Skulder			
Långfristiga skulder			
Leasingskuld	16, 17, 23	4 844 552	6 424 173
Summa långfristiga skulder		4 844 552	6 424 173
Kortfristiga skulder			
Skulder till kreditinstitut	17, 23	0	0
Leverantörsskulder	17	7 443 892	6 513 863
Leasingskulder	16, 17, 23	1 579 630	1 491 100
Övriga kortfristiga skulder		1 061 716	1 587 927
Upplupna kostnader och förutbetalda intäkter	25	7 143 072	5 620 523
Summa kortfristiga skulder		17 228 310	15 213 413
SUMMA EGET KAPITAL OCH SKULDER		164 859 131	165 168 938

Integrum AB (publ)
556407-3145

KONCERNENS RAPPORT ÖVER FÖRÄNDRINGAR I EGET KAPITAL

SEK	Not	Hänförligt till Moderbolagets aktieägare				Summa eget kapital
		Aktiekapital	Övrigt tillskjutet kapital	Reserver	Balanserat resultat (inklusive årets resultat)	
2022-05-01		1 275 053	184 475 127	-2 726 152	-23 309 088	159 714 940
Årets resultat					-16 181 566	-16 181 566
Övrigt totalresultat				-3 947 839		-3 947 839
Summa totalresultat		0	0	-3 947 839	-16 181 566	-20 129 405
Optioner			836 030			836 030
Nyemission nyttjande av optioner		14 998	3 094 790			3 109 788
Summa transaktioner med aktieägare		14 998	3 930 820			3 945 818
2023-04-30		1 290 051	188 405 947	-6 673 991	-39 490 654	143 531 353
2023-05-01		1 290 051	188 405 947	-6 673 991	-39 490 654	143 531 353
Årets resultat					4 032 478	4 032 478
Övrigt totalresultat				-5 620 062		-5 620 062
Summa totalresultat		0	0	-5 620 062	4 032 478	-1 587 584
Optioner			223 500			223 500
Nyemission nyttjande av optioner		420	618 580			619 000
Summa transaktioner med aktieägare		420	842 080	0	0	842 500
2024-04-30		1 290 470	189 248 027	-12 294 053	-35 458 176	142 786 269

Integrum AB (publ)
556407-3145

KONCERNENS RAPPORT ÖVER KASSAFLÖDEN		Räkenskapsår	
		2023-05-01 2024-04-30	2022-05-01 2023-04-30
Belopp i SEK	Not		
Den löpande verksamheten			
Resultat efter finansiella poster		6 036 445	-21 523 323
Justering för poster som inte ingår i kassaflödet:			
Avskrivningar	29	2 165 447	1 155 520
Orealiserade kursvinster/förluster			
Betald inkomstskatt		-204 379	-200 559
Kassaflöde från den löpande verksamheten före förändring av rörelsekapital		7 997 513	-20 568 362
Kassaflöde från förändring av rörelsekapital			
Förändring av varulager		-2 405 181	-1 742 363
Förändring av rörelsefordringar		-18 013 569	5 196 079
Förändring av rörelseskulder		-322 983	-7 983 305
Summa förändring av rörelsekapital		-20 741 733	-4 529 588
Kassaflöde från den löpande verksamheten		-12 744 220	-25 097 950
Investeringsverksamheten			
Förvärv av immateriella anläggningstillgångar		-11 627 296	-11 401 959
Kassaflöde från investeringsverksamheten		-11 627 296	-11 401 959
Finansieringsverksamheten			
Nyemission		223 500	3 109 788
Optioner		619 047	836 060
Leasing		-1 491 091	-636 827
Amortering av låneskulder	23	0	-232 394
Kassaflöde från finansieringsverksamheten		-648 544	3 076 627
Årets kassaflöde		-25 020 060	-33 423 282
Likvida medel vid årets början		41 920 777	75 344 059
Likvida medel vid årets slut		16 900 717	41 920 777

Integrum AB (publ)
556407-3145

KONCERNENS NOTER

Not 1 Allmän information

Integrum AB (publ) med organisationsnummer 556407-3145 är ett aktiebolag registrerat i Sverige med säte i Mölndal. Adressen till huvudkontoret är Gemenskapens gata 9, 431 53 Mölndal, Sverige.

Styrelsen har den 2024-09-04 godkänt denna koncernredovisning för offentliggörande.

Om inte annat särskilt anges, redovisas alla belopp i kronor (SEK)

Not 2 Sammanfattning av viktiga redovisningsprinciper

Noten innehåller en förteckning över de väsentliga redovisningsprinciper som tillämpats när denna koncernredovisning har upprättats. Dessa principer har tillämpats konsekvent för alla presenterade år. Koncernredovisningen omfattar Integrum AB (publ) och dess dotterföretag.

i) Grund för rapporternas upprättande

Koncernredovisningen för Integrum AB (publ)-koncernen har upprättats i enlighet med Årsredovisningslagen, RFR 1 Kompletterande redovisningsregler för koncerner, samt International Financial Reporting Standards (IFRS) och tolkningar från IFRS Interpretations Committee (IFRS IC) sådana de antagits av EU.

Koncernredovisningen har upprättats enligt anskaffningsvärdemetoden.

Moderbolaget bildades den 1 december 2017, vilket även är startpunkten för koncernen.

Att upprätta rapporter i överensstämmelse med IFRS kräver användning av en del viktiga uppskattningar för redovisningsändamål. Vidare krävs att ledningen gör vissa bedömningar vid tillämpningen av koncernens redovisningsprinciper. De områden som innefattar en hög grad av bedömning, som är komplexa eller sådana områden där antaganden och uppskattningar är av väsentlig betydelse för koncernredovisningen anges i not 3.

ii) Nya och ändrade standarder som ännu ej tillämpas av koncernen

Nya eller ändrade redovisningsstandarder bedöms inte ha en materiell påverkan på Integrums finansiella rapporter.

2.2 Koncernredovisning

2.2.1 Grundläggande redovisningsprinciper

Dotterföretag

Dotterföretag är alla företag över vilka koncernen har bestämmande inflytande. Koncernen kontrollerar ett företag när den exponeras för eller har rätt till rörlig avkastning från sitt innehav i företaget och har möjlighet att påverka avkastningen genom sitt inflytande i företaget. Dotterföretag inkluderas i koncernredovisningen från och med den dag då det bestämmande inflytandet överförs till koncernen. De exkluderas ur koncernredovisningen från och med den dag då det bestämmande inflytandet upphör.

Förvärvsmetoden används för redovisning av koncernens rörelseförvärv. Köpeskillingen för förvärvet av ett dotterföretag utgörs av verkligt värde på överlåtna tillgångar, skulder som koncernen ådrar sig till tidigare ägare av det förvärvade bolaget och de aktier som emitterats av koncernen. I köpeskillingen ingår även verkligt värde på alla skulder som är en följd av en överenskommelse om villkorad köpeskillning. Identifierbara förvärvade tillgångar och övertagna skulder i ett rörelseförvärv värderas inledningsvis till verkliga värden på förvärvsdagen.

Förvärvsrelaterade kostnader kostnadsförs när de uppstår och redovisas i posten "Övriga rörelsekostnader" i koncernens rapport över totalresultat.

Koncerninterna transaktioner, balansposter, intäkter och kostnader på transaktioner mellan koncernföretag elimineras. Vinster och förluster som resulterar från koncerninterna transaktioner och som är redovisade i tillgångar elimineras också. Redovisningsprinciperna för dotterföretag har i förekommande fall ändrats för att garantera en konsekvent tillämpning av koncernens principer.

2.3 Segmentsrapportering

Rörelsesegment rapporteras på ett sätt som överensstämmer med den interna rapportering som lämnas till den högste verkställande beslutsfattaren. Den högste verkställande beslutsfattaren är den funktion som ansvarar för tilldelning av resurser och bedömning av rörelsesegmentets resultat. Integrum's verkställande direktör utgör koncernens högste verkställande beslutsfattare. Integrum har identifierat ett rörelsesegment vilket utgör koncernens verksamhet som helhet. Bedömningen baseras på att verksamheten som helhet regelbundet granskas av den verkställande direktören som underlag för beslut om fördelning av resurser och bedömning av dess resultat.

2.4 Omräkning av utländsk valuta

2.4.1 Funktionell valuta och rapporteringsvaluta

De olika enheterna i koncernen har den lokala valutan som funktionell valuta då den lokala valutan har definierats som den valuta som används i den primära ekonomiska miljö där respektive enhet huvudsakligen är verksam. I koncernredovisningen används svenska kronor (SEK), som är moderföretagets funktionella valuta och koncernens rapportvaluta.

2.4.2 Transaktioner och balansposter

Transaktioner i utländsk valuta omräknas till den funktionella valutan enligt de valutakurser som gäller på transaktionsdagen. Valutakursvinster och förluster som uppkommer vid betalning av sådana transaktioner och vid omräkning av monetära tillgångar och skulder i utländsk valuta till balansdagens kurs, redovisas i rörelseresultatet i rapporten över totalresultat. Valutakursvinster och -förluster som hänför sig till lån och likvida medel redovisas i rapporten över totalresultat som finansiella intäkter eller kostnader. Alla övriga valutakursvinster och -förluster redovisas i posten "Övriga rörelsekostnader" respektive "Övriga rörelseintäkter" i rapporten över totalresultat.

2.4.3 Omräkning av utländska koncernföretag

Resultat och finansiell ställning för alla koncernföretag som har en annan funktionell valuta än rapportvalutan, omräknas till koncernens rapportvaluta. Tillgångar och skulder för var och en av balansräkningarna omräknas från utlandsverksamhetens funktionella valuta till koncernens rapporteringsvaluta, svenska kronor, till den valutakurs som råder på balansdagen. Intäkter och kostnader för var och en av resultaträkningarna omräknas till svenska kronor till den genomsnittskurs som föreligger vid varje transaktionsstidpunkt. Omräkningsdifferenser som uppstår vid valutaomräkning av utlandsverksamheter redovisas i övrigt totalresultat. Ackumulerade vinster och förluster redovisas i periodens resultat när utlandsverksamheten avyttras helt eller delvis.

2.5 Intäktsredovisning

Koncernens principer för redovisning av intäkter från avtal med kunder framgår nedan.

2.5.1 Försäljning av varor

Koncernen utvecklar och marknadsför system för skelettförankrade proteser. Försäljningen sker till sjukhus, kliniker och ortopedier världen över, på den amerikanska marknaden sker all försäljning genom dotterbolaget Integrum Inc, på marknader utanför USA sker försäljning direkt från moderbolaget Integrum AB. Intäkter redovisas som separata prestationsåtaganden och klassificeras som intäkter från varuförsäljning. Intäkter redovisas när kontrollen har överförts till köparen, normalt i samband med att en patient har blivit behandlad. Intäkter från varuförsäljning redovisas vid ett tillfälle.

2.5.2 Övriga rörelseintäkter/kostnader

Som övriga rörelseintäkter och rörelsekostnader redovisas intäkter och kostnader från aktiviteter utanför ordinarie verksamhet, såsom olika former av statligt stöd i samband med forskningsprojekt bolaget bedriver med externa parter.

2.5.3 Ränteintäkter

Ränteintäkter intäktsredovisas med tillämpning av effektivräntemetoden.

2.6 Leasing

Koncernen leasar lokaler och till viss del maskiner. Leasingavtalen redovisas som nyttjanderätter och en motsvarande skuld, den dagen som den leasade tillgången finns tillgänglig för användning av koncernen. Varje leasingbetalning fördelas mellan amortering av skulden och finansiell kostnad. Den finansiella kostnaden ska fördelas över leasingperioden så att varje redovisningsperiod belastas med ett belopp som motsvarar en fast räntesats för den under respektive period redovisade skulden. Nyttjanderätten skrivs av linjärt över det kortare av tillgångens nyttjandeperiod och leasingavtalets längd.

Tillgångar och skulder som uppkommer från leasingavtal redovisas initialt till nuvärde.

Leasingskulderna inkluderar nuvärdet av följande leasingbetalningar:

- fasta avgifter
- variabla leasingavgifter som beror på ett index

Leasingbetalningarna diskonteras med den marginella låneräntan.

Tillgångarna med nyttjanderätt värderas till anskaffningsvärde och inkluderar följande:

- den initiala värderingen av leasingskulden,
 - betalningar gjorda vid eller innan den tidpunkt då den leasade tillgången görs tillgänglig för leasetagaren,
- Leasingavtal av mindre värde eller kortare period (under 1 år) kostnadsförs linjärt i rapporten över totalresultat.

Optioner att förlänga och säga upp avtal

Optioner att förlänga avtal finns inkluderade i koncernens leasingavtal gällande fastigheter. Villkoren används för att maximera flexibiliteten i hanteringen av avtalen.

2.7 Ersättningar till anställda

2.7.1 Kortfristiga ersättningar

Skulder för löner och ersättningar, inklusive icke-monetära förmåner och betald frånvaro, som förväntas bli reglerade inom 12 månader efter räkenskapsårets slut, redovisas som kortfristiga skulder till det odiskonterade belopp som förväntas bli betalt när skulderna regleras. Kostnaden redovisas i takt med att tjänsterna utförs av de anställda. Skulden redovisas som förpliktelse avseende ersättningar till anställda i rapporten över finansiell ställning.

2.7.2 Ersättningar efter avslutad anställning

Koncernföretagen har endast avgiftsbestämda pensionsplaner. En avgiftsbestämd pensionsplan är en pensionsplan enligt vilken koncernen betalar fasta avgifter till en separat juridisk enhet. Koncernen har inte några rättsliga eller informella förpliktelser att betala ytterligare avgifter om denna juridiska enhet inte har tillräckliga tillgångar för att betala alla ersättningar till anställda som hänger samman med de anställdas tjänstgöring under innevarande eller tidigare perioder. Avgifterna redovisas som kostnad i periodens resultat i den takt de intjänas genom att de anställda utfört tjänster åt företaget under perioden.

2.7.3 Ersättningar vid uppsägning

Ersättningar vid uppsägningar, i den omfattning ersättningen inte ger företaget några framtida ekonomiska fördelar, redovisas endast som en skuld och en kostnad där företaget har en legal eller informell förpliktelse att antingen

- a) avsluta en anställds eller en grupp av anställdas anställning före den normala tidpunkten för anställningen upphörande, eller
- b) lämna ersättningar vid uppsägning genom erbjudande för att uppmuntra frivillig avgång.

Ersättningar vid uppsägningar redovisas endast när företaget har en detaljerad plan för uppsägningen och inte har någon realistisk möjlighet att annullera planen.

2.7.4 Incitamentsprogram

Bolaget har tre pågående incitamentsprogram för anställda och styrelseledamöter i Bolaget. Dessa optionsprogram är utfärdade på marknadsmässiga villkor och inga kostnader i samband med detta kommer belasta Bolaget.

2.8 Aktuell och uppskjuten inkomstskatt

Periodens skattekostnad omfattar aktuell och uppskjuten skatt. Skatt redovisas i rapporten över totalresultat, utom när skatten avser poster som redovisas i övrigt totalresultat eller direkt i eget kapital. I sådana fall redovisas även skatten i övrigt totalresultat respektive eget kapital.

Aktuell skatt är inkomstskatt för innevarande räkenskapsår som avser årets skattepliktiga resultat och den del av tidigare räkenskapsårets inkomstskatt som ännu inte redovisats. Uppskjuten skatt är inkomstskatt för skattepliktigt resultat avseende framtida räkenskapsår till följd av tidigare transaktioner eller händelser.

Aktuell skatt beräknas på periodens skattemässiga resultat enligt gällande skattesats. Den aktuella skattekostnaden beräknas på basis av de skatteregler som på balansdagen är beslutade eller i praktiken beslutade i de länder där moderföretaget och dess dotterföretag är verksamma och genererar skattepliktiga intäkter. Ledningen utvärderar regelbundet de yrkanden som gjorts i självdeklarationer avseende situationer där tillämpliga skatteregler är föremål för tolkning. Den gör, när så bedöms lämpligt, avsättningar för belopp som troligen ska betalas till skattemyndigheten.

Uppskjuten skatt redovisas på alla temporära skillnader som uppkommer mellan det skattemässiga värdet på tillgångar och skulder och dessas redovisade värden i koncernredovisningen. Uppskjuten skatteskuld redovisas emellertid inte om den uppstår till följd av första redovisningen av goodwill. Uppskjuten skatt redovisas heller inte om den uppstår till följd av en transaktion som utgör den första redovisningen av en tillgång eller skuld som inte är ett rörelseförvärv och som, vid tidpunkten för transaktionen, varken påverkar redovisat eller skattemässigt resultat. Uppskjuten inkomstskatt beräknas med tillämpning av skattesatser (och -lagar) som har beslutats eller aviserats per balansdagen och som förväntas gälla när den berörda uppskjutna skattefordran realiserar eller den uppskjutna skatteskulden regleras.

Uppskjutna skattefordringar redovisas i den omfattning det är troligt att framtida skattemässiga överskott kommer att finnas tillgängliga, mot vilka de temporära skillnaderna kan utnyttjas.

Uppskjutna skattefordringar och -skulder kvittas när det finns en legal kvittningsrätt för aktuella skattefordringar och skatteskulder och när de uppskjutna skattefordringarna och skatteskulderna hänförs till skatter debiterade av en och samma skattemyndighet och avser antingen samma skattesubjekt eller olika skattesubjekt, där det finns en avsikt att reglera saldona genom nettobetalingar.

2.9 Immateriella tillgångar

2.9.1 Balanserade utgifter för utvecklingsarbeten

Utgifter för forskning, dvs. planerat och systematiskt sökande i syfte att erhålla ny vetenskaplig eller teknisk kunskap och insikt, redovisas som kostnad när de uppkommer. Utvecklingskostnader som är direkt hänförliga till utveckling av Integrum's produkter och system och som kontrolleras av koncernen, redovisas som immateriella tillgångar när följande kriterier är uppfyllda:

- det är tekniskt möjligt att färdigställa produkterna och systemen så att de kan användas,
- företagets avsikt är att färdigställa dem och att använda eller sälja dem,
- det finns förutsättningar att använda eller sälja dem,
- det kan visas hur de genererar troliga framtida ekonomiska fördelar,
- adekvata tekniska, ekonomiska och andra resurser för att fullfölja utvecklingen och för att använda eller sälja dem finns tillgängliga, och
- de utgifter som är hänförliga till dem under dess utveckling kan beräknas på ett tillförlitligt sätt.

Direkt hänförliga utgifter som balanseras som en del av utvecklingsarbeten innefattar utgifter för anställda och externa konsulter.

Övriga immateriella tillgångar som förvärvats av företaget är redovisade till anskaffningsvärde minus ackumulerade avskrivningar och nedskrivningar. Utgifter för internt genererad goodwill och varumärken redovisas i resultaträkningen som kostnad då de uppkommer.

Balanserade utvecklingskostnader redovisas som immateriella tillgångar och skrivs av från den tidpunkt då tillgången är färdig att användas.

2.9.2 Patent

Patent som förvärvats separat redovisas till anskaffningsvärde. Patent har en bestämd nyttjandeperiod och redovisas till anskaffningsvärde minskat med ackumulerade av- och nedskrivningar.

2.9.3 Nyttjandeperioder för koncernens immateriella tillgångar

Balanserade utgifter för utvecklingsarbeten	5-10 år
Patent	5 år

2.10 Nedskrivningar av icke finansiella tillgångar

Immateriella tillgångar som inte är färdiga för användning (balanserade utgifter för utvecklingsarbeten), skrivs inte av utan prövas årligen avseende eventuellt nedskrivningsbehov. Tillgångar som skrivs av bedöms med avseende på värdenedgång närhelst händelser eller förändringar i förhållanden indikerar att det redovisade värdet kanske inte är återvinningsbart. En nedskrivning görs med det belopp varmed tillgångens redovisade värde överstiger dess återvinningsvärde. Återvinningsvärdet är det högre av tillgångens verkliga värde minskat med försäljningskostnader och dess nyttjandevärde. Vid bedömning av nedskrivningsbehov grupperas tillgångar på de lägsta nivåer där det finns i allt väsentligt oberoende kassaflöden (kassagenererande enheter). För tillgångar som tidigare har skrivits ner görs per varje balansdag en prövning av om återföring bör göras.

2.11 Finansiella instrument

2.11.1 Första redovisningstillfället

Finansiella tillgångar och finansiella skulder redovisas när koncernen blir part i instrumentets avtalsmässiga villkor. Köp och försäljning av finansiella tillgångar redovisas på affärsdagen, det datum då koncernen förbinder sig att köpa eller sälja tillgången.

Finansiella instrument redovisas vid första redovisningstillfället till verkligt värde plus transaktionskostnader som är direkt hänförliga till förvärv eller emission av finansiell tillgång eller finansiell skuld, till exempel avgifter och provisioner.

2.11.2 Klassificering

Koncernen klassificerar sina finansiella tillgångar och skulder i kategorin upplupet anskaffningsvärde.

Finansiella tillgångar till upplupet anskaffningsvärde

Klassificeringen av investeringar i skuldinstrument beror på koncernens affärsmodell för hantering av finansiella tillgångar och de avtalsenliga villkoren för tillgångarnas kassaflöden. Koncernen omklassificerar skuldinstrument endast i de fall då koncernens affärsmodell för instrumenten ändras.

Tillgångar som innehas med syftet att inkassera avtalsenliga kassaflöden och där dessa kassaflöden endast utgör kapitalbelopp och ränta värderas till upplupet anskaffningsvärde. Det redovisade värdet av dessa tillgångar justeras med eventuella förväntade kreditförluster som redovisats (se nedskrivning nedan). Räntetäkter från dessa finansiella tillgångar redovisas med effektivräntemetoden och ingår i finansiella intäkter. Koncernens finansiella tillgångar som värderas till upplupet anskaffningsvärde utgörs av posterna andra långfristiga fordringar, kundfordringar och likvida medel.

Finansiella skulder till upplupet anskaffningsvärde

Koncernens finansiella skulder klassificeras som efterföljande värderade till upplupet anskaffningsvärde med tillämpning av effektivräntemetoden. Finansiella skulder består av långfristiga skulder till kreditinstitut, lång- och kortfristiga leasingkulder och leverantörsskulder.

Finansiella tillgångar och skulder till verkligt värde

Derivat för säkring av förändringar i valutakurser redovisas till verkligt värde där värdeförändring i verkligt värde redovisas inom rörelseresultatet då det är kundfordringar som säkras.

Integrum tecknar valutoptionsavtal vilket utgör ett finansiellt instrument som redovisas till verkligt värde via resultaträkningen. Finansiella tillgångar i denna kategori består av derivat. De ingår i omsättningstillgångar om de förväntas bli reglerade inom 12 månader efter rapportperiodens slut, annars klassificeras de som anläggningstillgångar. Samtliga derivat redovisas till verkligt värde i balansräkningen. Integrum tillämpar i dagsläget inte säkringsredovisning varför samtliga derivatinstrument redovisas till verkligt värde över resultaträkningen. Presenterade verkliga värden för derivatinstrument har beräknats med ledning av de mest tillförlitliga marknadspriser som finns att tillgå. Samtliga derivat återfinns inom nivå 2 i värdehierarkin och inga överföringar mellan nivåerna har förekommit. Nivå 2 i verkligt värde-hierarkin utgår från andra observerbara data för tillgången eller skulden än noterade priser inkluderade i nivå 1, antingen direkt (dvs. som prisnoteringar) eller indirekt (dvs. härledda från prisnoteringar). Avseende övriga finansiella instrument redovisade till upplupet anskaffningsvärde bedöms redovisat värde utgöra en rimlig approximation av verkligt värde.

2.11.3 Bortbokning av finansiella instrument

Bortbokning av finansiella tillgångar

Finansiella tillgångar, eller en del av tas bort från rapporten över finansiell ställning när de avtalsrättsliga rättigheterna att erhålla kassaflöden från tillgångarna har löpt ut eller överförts och antingen (i) koncernen överför allt väsentligt alla risker och fördelar som är förknippade med ägande eller (ii) Koncernen överför inte eller behåller i allt väsentligt alla risker och fördelar förknippade med ägandet och koncernen har inte behållit kontrollen över tillgången.

Bortbokning finansiella skulder

Finansiella skulder tas bort från rapporten över finansiell ställning när förpliktelseerna har reglerats, annullerats eller på annat sätt upphört. Skillnaden mellan det redovisade värdet för en finansiell skuld (eller del av en finansiell skuld) som utsläckts eller överförts till en annan part och den ersättning som erlagts, inklusive överförda tillgångar som inte är kontanter eller påtagna skulder, redovisas i rapporten över totalresultat.

Då villkoren för en finansiell skuld omförhandlas, och inte bokas bort från rapporten över finansiell ställning, redovisas en vinst eller förlust i rapporten över totalresultat. Vinsten eller förlusten beräknas som skillnaden mellan de ursprungliga avtalsenliga kassaflödena och de modifierade kassaflödena diskonterade till den ursprungliga effektiva räntan.

2.11.4 Kvittning av finansiella instrument

Finansiella tillgångar och skulder kvittas och redovisas med ett nettobelopp i rapporten över finansiell ställning, endast när det finns en legal rätt att kvitta de redovisade beloppen och en avsikt att reglera dem med ett nettobelopp eller att samtidigt realisera tillgången och reglera skulden. Den legala rättigheten får inte vara beroende av framtida händelser och den måste vara rättsligt bindande för företaget och motparten både i den normala affärsverksamheten och i fall av betalningsinställelse, insolvens eller konkurs.

2.11.5 Nedskrivning finansiella tillgångar

Tillgångar som redovisas till upplupet anskaffningsvärde

Koncernen bedömer de framtida förväntade kreditförluster som är kopplade till tillgångar redovisade till upplupet anskaffningsvärde. Koncernen redovisar en kreditreserv för sådana förväntade kreditförluster vid varje rapporteringsdatum. För kundfordringar tillämpar koncernen den förenklade ansatsen för kreditreservering, det vill säga reserven kommer att motsvara den förväntade förlusten över hela kundfordrings livslängd. För att mäta de förväntade kreditförlusterna har kundfordringar grupperats baserat på fördelade kreditriskegenskaper och förfallna dagar. Koncernen använder sig utav framåtblickande variabler för förväntade kreditförluster. Integrum har historiskt inte haft några kreditförluster och förväntar sig i dagsläget det inte heller framöver beaktat deras kundstruktur.

Rörelseförvärv

Förvärvsmetoden används för redovisning av koncernens rörelseförvärv, oavsett om förvärvet består av egetkapitalandelar eller andra tillgångar. Köpeskillingen för förvärvet av ett dotterföretag utgörs av de verkliga värdena av

överlåtna tillgångar

skulder som koncernen ådrar sig till tidigare ägare

aktier som emitterats av koncernen

tillgångar eller skulder som är en följd av ett avtal om villkorad köpeskillning

tidigare egetkapitalandel i det förvärvade företaget

Identifierbara förvärvade tillgångar, övertagna skulder och övertagna eventalförpliktelser i ett rörelseförvärv värderas, med ett fåtal undantag, inledningsvis till verkliga värden på förvärvsdagen. För varje förvärv, dvs. förvärv för förvärv, avgör koncernen om innehav utan bestämmande inflytande i det förvärvade företaget redovisas till verkligt värde eller till innehavets proportionella andel i det redovisade värdet av det förvärvade företags identifierbara nettotillgångar.

Förvärvsrelaterade kostnader kostnadsförs när de uppstår.

Goodwill avser det belopp varmed överförd ersättning, överstiger verkligt värde på identifierbara förvärvade nettotillgångar. Om beloppet understiger verkligt värde för de förvärvade nettotillgångarna, i händelse av ett förvärv till lågt pris, redovisas mellanskillnaden direkt i resultaträkningen.

I de fall då hela eller delar av en köpeskillning skjuts upp, ska de framtida betalningarna diskonteras till nuvärdet vid förvärvstidpunkten. Diskonteringsräntan är företagets marginella låneränta, vilken är den räntesats företaget skulle ha betalat för en finansiering genom lån under motsvarande period och liknande villkor.

Villkorad köpeskillning klassificeras antingen som eget kapital eller som finansiell skuld. Belopp klassificerade som finansiella skulder omvärderas varje period till verkligt värde. Eventuella omvärderingsvinster och -förluster redovisas i resultatet.

2.12 Varulager

Varulagret redovisas, med tillämpning av först-in först-ut-principen, till det lägsta av anskaffningsvärdet och nettoförsäljningsvärdet. Nettoförsäljningsvärdet är det uppskattade försäljningspriset i den löpande verksamheten, med avdrag för tillämpliga rörliga försäljningskostnader.

2.13 Kundfordringar

Kundfordringar är belopp hänförliga till kunder avseende sålda varor i den löpande verksamheten. Kundfordringar klassificeras som omsättningstillgångar. Kundfordringar redovisas initialt till transaktionspriset. Koncernen innehar kundfordringarna i syfte att insamla avtalsenliga kassaflöden så värderas dem vid efterföljande redovisningstidpunkter till upplupet anskaffningsvärde med tillämpning av effektivräntemetoden.

2.14 Likvida medel

I likvida medel ingår, i såväl rapport över finansiell ställning som i rapporten över kassaflöden, kassa och banktillgodohavanden.

2.15 Aktiekapital

Stamaktier klassificeras som eget kapital. Transaktionskostnader som direkt kan hänföras till emission av nya stamaktier redovisas, netto efter skatt, i eget kapital som ett avdrag från emissionslikviden.

2.16 Leverantörsskulder

Leverantörsskulder är finansiella instrument och avser förpliktelser att betala för varor och tjänster som har förvärvats i den löpande verksamheten från leverantörer. Leverantörsskulder klassificeras som kortfristiga skulder om de förfaller inom ett år. Om inte, redovisas de som långfristiga skulder.

Skulderna redovisas inledningsvis till verkligt värde och därefter till upplupet anskaffningsvärde med tillämpning av effektivräntemetoden.

2.17 Kassaflödesanalys

Kassaflödesanalysen upprättas enligt indirekt metod. Det redovisade kassaflödet omfattar endast transaktioner som medfört in- eller utbetalningar.

2.18 Resultat per aktie

(i) Resultat per aktie före utspädning

Resultat per aktie före utspädning beräknas genom att dividera:

- resultat hänförligt till moderföretagets aktieägare
- med ett vägt genomsnittligt antal utestående stam-aktier under perioden.

(ii) Resultat per aktie efter utspädning

För beräkning av resultat per aktie efter utspädning justeras beloppen som använts för beräkning av resultat per aktie före utspädning genom att beakta:

- effekten, efter skatt, av utdelningar och räntekostnader på potentiella stamaktier, och
- det vägda genomsnittet av de ytterligare stamaktier som skulle ha varit utestående vid en konvertering av samtliga potentiella stamaktier.

2.19 Utdelningar

Utdelning till moderföretagets aktieägare redovisas som skuld i koncernens finansiella rapporter i den period då utdelningen godkänns av moderföretagets aktieägare

Not 3 Viktiga uppskattningar och bedömningar för redovisningsändamål

Koncernen gör uppskattningar och antaganden om framtiden. De uppskattningar för redovisningsändamål som blir följden av dessa kommer, definitionsmässigt, sällan att motsvara det verkliga resultatet. De uppskattningar och antaganden som innebär en betydande risk för väsentliga justeringar i redovisade värden för tillgångar och skulder under nästkommande räkenskapsår behandlas i huvuddrag nedan.

(a) Immateriella tillgångar

Utvecklingskostnader som är direkt hänförliga till utveckling av koncernens produkter är föremål för bedömningar och uppskattningar. Kostnaderna redovisas som immateriella tillgångar när följande kriterier är uppfyllda:

- det är tekniskt möjligt att färdigställa dem så att de kan användas,
- koncernens avsikt är att färdigställa dem och att använda eller sälja dem,
- det finns förutsättningar att använda eller sälja dem,
- det kan visas hur de genererar troliga framtida ekonomiska fördelar,
- adekvata tekniska, ekonomiska och andra resurser för att fullfölja utvecklingen och för att använda eller sälja dem finns tillgängliga, och
- de utgifter som är hänförliga till dem under dess utveckling kan beräknas på ett tillförlitligt sätt.

(b) Prövning av nedskrivningsbehov för balanserade utgifter för utvecklingsarbeten

Koncernen undersöker varje år om något nedskrivningsbehov föreligger för balanserade utgifter för utvecklingsarbeten, i enlighet med den redovisningsprincip som beskrivs i not 2. Återvinningsvärden för kassagenererande enheter har fastställts genom beräkning av nyttjandevärde.

(c) Leasingavtalets längd

När leasingavtalets längd fastställs, beaktar ledningen all tillgänglig information som ger ett ekonomiskt incitament att utnyttja en förlängningsoption, eller att inte utnyttja en option för att säga upp ett avtal. Möjligheter att förlänga ett avtal inkluderas endast i leasingavtalets längd om det är rimligt att anta att avtalet förlängs (eller inte avslutas). Bedömningen omprövas om det uppstår någon väsentlig händelse eller förändring i omständigheter som påverkar denna bedömning och förändringen är inom leasetagarens kontroll.

(d) Uppskjutna skattefordringar

Moderbolaget och koncernens dotterbolag i USA redovisade skattepliktiga överskott i vid senaste taxering och ledningen gör bedömningen att fortsatt skattepliktiga överskott kommer att redovisas i sådan utsträckning att de skattepliktiga underskotten i bolagen kommer att utnyttjas inom en överskådlig framtid. Vid bokslutet per 30 april 2024 har bolaget därför bedömt att redovisning av en uppskjuten skattefordran avseende de tillgängliga skattepliktiga underskotten aktualiseras. Inom koncernen finns också realiserade intemvinster i lager som följd av försäljning mellan moderbolaget i Sverige och dotterbolaget i USA. Bolagets bedömning är att varorna kommer säljas externt och att den uppskjutna skattefordran kopplade till dessa varor då kommer att realiseras, vilket innebär att även denna uppskjutna skattefordran redovisas i balansräkningen.

Detta medför att bolaget har en uppskjuten skattefordran avseende underskottsavdrag om SEK 9 509 742. Bolagets bedömning är att detta underskottsavdrag kommer nyttjas under de närmaste åren.

Not 4 Finansiell riskhantering

Finansiella riskfaktorer

Koncernen utsätts genom sin verksamhet för en mängd olika finansiella risker såsom: olika marknadsrisker, kreditrisk, likviditetsrisk och refinansieringsrisk. Koncernen eftersträvar att minimera potentiella ogynnsamma effekter på koncernens finansiella resultat. Målsättningen med koncernens finansverksamhet är att:

- säkerställa att koncernen kan fullgöra sina betalningsåtaganden,
- hantera finansiella risker,
- säkerställa tillgång till erforderlig finansiering, och
- optimera koncernens finansnetto.

Koncernens riskhantering sköts av finansavdelning som identifierar, utvärderar och säkrar finansiella risker i nära samarbete med koncernens operativa enheter. Ansvar för hantering av koncernens finansiella transaktioner och risker är centraliserat till Moderföretaget.

(a) Valutarisk

Koncernen utsätts för valutarisker som uppstår från olika valutaexponeringar, framför allt avseende euro (EUR) och dollar (USD). I Integrum uppstår valutarisk framförallt av gränsöverskridande handel, där prissättning och fakturering sker i svenska kronor (SEK) i euro (EUR) samt dollar (USD). För att ekonomiskt säkra framtida flöden i utländsk valuta, tecknar koncernen valutaterminskontrakt.

Exponering:

	2024-04-30			2023-04-30		
	EUR	USD	AUD	EUR	USD	AUD
Kundfordringar (SEK)	11 692 816	15 542 466	108 048	680 984	17 058 884	162 670

Känslighetsanalys - transaktionsexponering

Om den svenska kronan hade försvagats/förstärkts med 10% i förhållande till dollar (USD), med alla andra variabler konstanta, skulle den omräknade vinsten efter skatt för räkenskapsåret 2023/2024 varit 1 710 TSEK (2022/2023: 1 706 TSEK) lägre/högre, till största delen som en följd av vinster/förluster vid omräkning av kundfordringar.

Om den svenska kronan hade försvagats/förstärkts med 10% i förhållande till euro (EUR) med alla andra variabler konstanta, skulle den omräknade vinsten efter skatt för räkenskapsåret 2023/2024 varit 1 169 TSEK (2022/2023: 201 TSEK) lägre/högre, till största delen som en följd av vinster/förluster vid omräkning av öppna kundfordringar.

Ränterisk

Skulder till kreditinstitut utgjordes av obligationslån i SEK som utgick med rörlig ränta och utsätter koncernen för ränterisk avseende kassaflöde. Koncernen säkrar inte sin ränterisk avseende framtida kassaflöden.

Känslighetsanalys

Om räntorna på upplåning per den 30 april 2024 varit 500 baspunkter högre med alla andra variabler konstanta, hade den beräknade vinsten efter skatt för räkenskapsåret varit 0 TSEK (2023-04-30: 10 TSEK) lägre, huvudsakligen som en effekt av högre räntekostnader för upplåning med rörlig ränta.

Känslighetsanalys - Koncerninterna fordringar

I Koncernen har Moderbolaget Integrum AB en fordran mot dotterbolaget Integrum Inc avseende försäljning av varor. Denna fordran får en effekt på koncernens rörelseresultat då fordran är bokförd i USD. När den svenska kronan försvagas/förstärks mot USD får denna fordran en effekt på resultatet genom en realiserad valutaeffekt på Övriga rörelseintäkter/kostnader.

Om den svenska kronan hade försvagats/förstärkts med 10% i förhållande till dollar (USD), med alla andra variabler konstanta, skulle den omräknade vinsten efter skatt för räkenskapsåret 2023/2024 varit 9 343 TSEK (2022/2023: 12 039 TSEK) lägre/högre, som en följd av vinster/förluster vid omräkning av koncerninterna kundfordringar.

Exponering koncerninterna fordringar:

	2024-04-30	2023-04-30
	USD	USD
Kundfordringar (SEK)	93 426 864	#####

(b) Kreditrisk

Kreditrisk uppstår genom tillgodohavanden hos banker och kreditinstitut samt kundkreditexponeringar inklusive utestående fordringar. Kreditrisk hanteras av koncernledningen. Endast banker och kreditinstitut som av oberoende värderare fått lägst kreditrating "A" accepteras.

Kreditrisk hanteras på koncernnivå.

(c) Likviditetsrisk

Koncernen säkerställer genom en försiktig likviditetshandling att tillräckligt med kassamedel finns för att möta behoven i den löpande verksamheten. Samtidigt säkerställs att koncernen har tillräckligt med utrymme på avtalade kreditfaciliteter så att betalning av skulder kan ske när dessa förfaller. Ledningen följer rullande prognoser för koncernens likviditetsreserv (inklusive outnyttjade kreditfaciliteter) och likvida medel baserade på förväntade kassaflöden. Analyserna utförs normalt av de rörelsedrivande företagen med beaktande av de riktlinjer och begränsningar som koncernledningen upprättat. Begränsningarna varierar mellan olika regioner då hänsyn tas till likviditeten på olika marknader. Koncernen följer även upp balansräkningsbaserade likviditetsmått mot interna och externa krav samt säkerställer tillgången till externfinansiering.

(d) Refinansieringsrisk

Refinansieringsrisk definieras som risken det uppstår svårigheter att refinansiera koncernen, att finansiering inte kan erhållas, eller att den endast kan erhållas till ökade kostnader. Risken begränsas genom att koncernen löpande utvärderar olika finansieringslösningar.

Nedanstående tabell analyserar koncernens finansiella skulder uppdelade efter den tid som på balansdagen återstår fram till den avtalsenliga förfallodagen. De belopp som anges i tabellen är de avtalsenliga, odiskonterade kassaflödena. Framtida kassaflöden i utländsk valuta har beräknats med utgångspunkt från den valutakurs som gällde per balansdagen.

Bolagets styrelse bedömer att kassan om 16 900 TSEK samt kundfordringar om 33 562 TSEK är vad som krävs för att driva bolaget enligt plan. I takt med att omsättningen ökar förväntas bolaget nå ett neutralt kassaflöde, vilket medför att Styrelsen anser att Bolagets likvida medel är tillräckligt för att driva bolaget enligt plan.

Per 2023-04-30	Mellan 3					Summa	Redovisat värde
	Mindre än månader och 3 månader	Mellan 1 och 1 år	Mellan 1 och 2 år	Mellan 2 och 5 år	Mer än 5 år		
Finansiella skulder exklusive derivat							
Skulder till kreditinstitut						-	-
Skulder till närstående	125 000					125 000	125 000
Leasingskulder	364 749	1 126 343	1 579 630	4 844 552		7 915 273	7 915 273
Leverantörsskulder	6 513 863					6 513 863	6 513 863
Övriga skulder	1 589 364					1 589 364	1 589 364
Upplupna kostnader	5 495 523					5 495 523	5 495 523
Derivat							
Valutaterminer	71 151					71 151	71 151
Summa	14 159 650	1 126 343	1 579 630	4 844 552	-	21 710 174	21 710 174

Per 2024-04-30	Mellan 3					Summa	Redovisat värde
	Mindre än månader och 3 månader	Mellan 1 och 1 år	Mellan 1 och 2 år	Mellan 2 och 5 år	Mer än 5 år		
Finansiella skulder exklusive derivat							
Skulder till kreditinstitut						-	-
Skulder till närstående	-					-	-
Leasingskulder	386 407	1 193 223	1 673 425	3 171 575	-	6 424 630	6 424 630
Leverantörsskulder	7 443 892					7 443 892	7 443 892
Övriga skulder	1 061 268					1 061 268	1 061 268
Upplupna kostnader	7 143 072					7 143 072	7 143 072
Derivat							
Valutaterminer	381 249					381 249	381 249
Summa	16 415 888	1 193 223	1 673 425	3 171 575	-	22 454 111	22 454 111

Beräkning av samt upplysning om verkligt värde

Tabellen nedan visar finansiella instrument värderade till verkligt värde, utifrån hur klassificeringen i verkligt värdehierarkin gjorts. De olika nivåerna definieras enligt följande:

(a) Finansiella instrument i nivå 1

Noterade priser (ojusterade) på aktiva marknader för identiska tillgångar eller skulder.

(b) Finansiella instrument i nivå 2.

Andra observerbara data för tillgången eller skulden än noterade priser inkluderade i nivå 1, antingen direkt (dvs. som prisnoteringar) eller indirekt (dvs. härledda från prisnoteringar).

(c) Finansiella instrument i nivå 3.

I de fall ett eller flera väsentliga indata inte baseras på observerbar marknadsinformation klassificeras det berörda instrument i nivå 3.

Följande tabell visar koncernens finansiella skulder och tillgångar värderade till verkligt värde per 2024-04-30:

	Nivå 1	Nivå 2	Nivå 3	Summa
Finansiella skulder				
<i>Finansiella skulder värderade till verkligt värde via resultat</i>	-	-	-	-
Valutaterminer	-	(381 249)	-	(381 249)
Summa finansiella skulder	-	(381 249)	-	(381 249)

Följande tabell visar koncernens finansiella skulder och tillgångar värderade till verkligt värde per 2023-04-30:

	Nivå 1	Nivå 2	Nivå 3	Summa
Finansiella skulder				
<i>Finansiella skulder värderade till verkligt värde via resultat</i>	-	-	-	-
Valutaterminer	-	(71 151)	-	(71 151)
Summa finansiella skulder	-	(71 151)	-	(71 151)

Specifika värderingstekniker som används för att värdera finansiella instrument inkluderar;

- Verkligt värde för valutaterminer beräknas som nuvärdet av bedömda framtida kassaflöden baserat på kurser för valutaterminer på balansdagen.

Det har inte skett några överföringar mellan nivåerna under året.

Hantering av kapital

Koncernens mål avseende kapitalstrukturen är att trygga koncernens förmåga att fortsätta sin verksamhet, så att den kan fortsätta att skapa värde till aktieägarna och nytta för andra intressenter och att upprätthålla en optimal kapitalstruktur för att hålla kostnaderna för kapitalet nere.

För att upprätthålla eller justera kapitalstrukturen, kan koncernen arbeta med framtida utdelningar till aktieägarna, återbetala kapital till aktieägarna, utfärda nya aktier eller sälja tillgångar för att minska skulderna.

Koncernen bedömer sitt kapital på basis av skuldsättningsgraden. Detta nyckeltal beräknas som nettoskuld dividerad med totalt kapital. Nettoskuld beräknas som total upplåning (omfattande posterna Långfristiga skulder till kreditinstitut och Kortfristiga skulder till kreditinstitut) med avdrag för likvida medel. Totalt kapital beräknas som Eget kapital i koncernens balansräkning plus nettoskulden.

Koncernen har en strategi att ha en balanserad kapitalstruktur där skuldsättningsgraden följs löpande utifrån koncernens behov av kapitalskuldsättningsgraden per respektive bokslutstillfälle.

Not 5 Nettoomsättning

<i>Intäkter från externa kunder fördelade på land, baserat på var kunderna är lokaliserade:</i>	2023-05-01 2024-04-30	2022-05-01 2023-04-30
Sverige	4 011 665	3 868 277
USA	73 297 646	58 435 721
Övriga länder	26 809 322	11 968 279
Summa	104 118 633	74 272 277

Intäkter om cirka 18 298 TSEK (2022/2023: 22 113 TSEK) avser enskilda externa kunder. Varav kund A 8 042 TSEK, kund B 5 350 TSEK samt kund C 4 906 TSEK.

Not 6 Ersättning till revisorerna

Ersättning till revisorerna	2023-05-01 2024-04-30	2022-05-01 2023-04-30
<i>PwC</i>		
Revisionsuppdraget	830 075	505 400
Revisionsverksamhet utöver revisionsuppdraget	39 500	51 600
Skatterådgivning		
Övriga tjänster	14 000	13 900
Summa	883 575	570 900

Not 7 Ersättning till anställda, m.m.

	2023-05-01 2024-04-30	2022-05-01 2023-04-30
Ersättning till anställda		
Löner och andra ersättningar	39 950 590	33 353 692
Sociala avgifter	5 760 896	4 980 783
<i>Pensionskostnader:</i>		
Avgiftbestämda planer	1 770 160	1 306 544
Summa	47 481 646	39 641 019

	2023-05-01-2024-04-30		2022-05-01-2023-04-30	
<i>Löner och andra ersättningar samt sociala kostnader</i>	Löner och andra ersättningar	Sociala kostnader	Löner och andra ersättningar	Sociala kostnader
Styrelseledamöter, verkställande direktörer och andra ledande befattningshavare	7 553 553	240 318	6 279 443	609 911
Övriga anställda	33 567 662	5 520 578	27 074 249	4 370 872
Koncernen totalt	41 121 215	5 760 896	33 353 692	4 980 783

<i>Medelantal anställda med geografisk fördelning per land</i>	Antal på balansdag	Varav män	Antal på balansdag	Varav män
Sverige	30	12	30	11
USA	9	6	9	7
Koncernen totalt	39	18	39	18

<i>Könsfördelning i koncernen (inkl dotterföretag) för styrelseledamöter och övriga ledande befattningshavare</i>	Antal på balansdag	Varav män	Antal på balansdag	Varav män
Styrelseledamöter	7	5	7	5
Verkställande direktör och övriga ledande	2	2	2	2
Koncernen totalt	9	7	9	7

<i>Ersättning och övriga förmåner 2023-05-01 - 2024-04-30</i>	<i>Grundlön/ Styrelse-arvode</i>	<i>Rörlig ersättning</i>	<i>Övriga förmåner</i>	<i>Pensions- kostnad</i>	<i>Konsult-arvode</i>	<i>Summa</i>
Styrelsens ordförande - Bengt Sjöholm	346 042					346 042
Styrelseledamot - Artur Aira (frånträdde sep-23)	47 917					47 917
Styrelseledamot - Andrew Christensen	143 750					143 750
Styrelseledamot - Karin Wingstrand	173 333					173 333
Styrelseledamot - Cecilia Wikström	159 583					159 583
Styrelseledamot - Patric Lindgren	197 917					197 917
Styrelseledamot - Scott Flora (tillträdde sep-23)	102 083				532 105	634 188
Verkställande direktör - Rickard Brånemark	2 746 877					2 746 877
Andra ledande befattningshavare (1 personer)	3 103 946					3 103 946
Summa	7 021 448	-	-	-	532 105	7 553 553

<i>Ersättning och övriga förmåner 2022-05-01 - 2023-04-30</i>	<i>Grundlön/ Styrelse-arvode</i>	<i>Rörlig ersättning</i>	<i>Övriga förmåner</i>	<i>Pensions- kostnad</i>	<i>Konsult-arvode</i>	<i>Summa</i>
Styrelsens ordförande - Bengt Sjöholm	152 260					152 260
Styrelseledamot - Artur Aira	115 000					115 000
Styrelseledamot - Andrew Christensen	100 000					100 000
Styrelseledamot - Karin Wingstrand	100 000					100 000
Styrelseledamot - Cecilia Wikström	110 000					110 000
Styrelseledamot - Patric Lindgren	125 000					125 000
Verkställande direktör - Rickard	2 440 743					2 440 743
Andra ledande befattningshavare (1 personer)	3 136 440					3 136 440
Summa	6 279 443	-	-	-	-	6 279 443

Riktlinjer

Till styrelsens ordförande och ledamöter utgår arvode enligt bolagsstämans beslut, 375 000/175 000. För revisionsutskottets ordförande och ledamöter utgår arvode enligt bolagsstämans beslut, 75 000/37 500. För ersättningsutskottets ordförande och ledamöter utgår arvode enligt bolagsstämans beslut, 40 000/20 000. För övriga styrelseledamöter som uppstår lön i form av anställning i något koncernföretag, har styrelsearvode ej utgått.

Till ledningen har bolagsstämman beslutat om följande riktlinjer avseende ersättning. Ersättning till verkställande direktören och andra ledande befattningshavare utgörs av grundlön, rörlig ersättning, övriga förmåner, pension m.m. Med andra ledande befattningshavare avses den person som tillsammans med verkställande direktören utgör koncernledningen.

Fördelningen mellan grundlön och rörlig ersättning ska stå i proportion till befattningshavarens ansvar och befogenhet. För verkställande direktören är den rörliga ersättningen maximerad till 30% av grundlönen. För andra ledande befattningshavare är den rörliga ersättningen maximerad till 0-30% av grundlönen. Den rörliga ersättningen baseras på utfallet i förhållande till individuellt uppsatta mål.

Pensionsförmåner samt övriga förmåner till verkställande direktören och andra ledande befattningshavare utgår som del av den totala ersättningen.

Pension

Pensionsåldern för verkställande direktören är 65 år. För andra ledande befattningshavare varierar pensionsåldern mellan 65 och 67 år.

Inga pensionsåtaganden är träffade för styrelseledamöter som ej har fast anställning i något koncernföretag.

Avgångsvederlag

Mellan företaget och verkställande direktören gäller en ömsesidig uppsägningstid om 6 månader. Vid uppsägning från företagets sida erhålls ett avgångsvederlag som uppgår till 6 månadslöner. Avgångsvederlaget avräknas inte mot andra inkomster. Vid uppsägning från verkställande direktörens sida utgår inget avgångsvederlag.

Mellan företaget och andra ledande befattningshavare gäller en ömsesidig uppsägningstid enligt LAS..

Teckningsoptionsprogram

I oktober 2021 fanns ett incitamentsprogram riktat till styrelse och anställda på Integrum AB. Optionerna ger innehavarna rätt att teckna 142 000 aktier av serie B till en teckningskurs på 158,16 kronor per aktie under tiden 1 oktober till och med 30 november 2024.

Från oktober 2022 fanns ett andra incitamentsprogram, riktat till anställda på Integrum AB. Optionerna ger innehavarna rätt att teckna 240 000 aktier av serie B till en teckningskurs på 50,99 kronor per aktie under tiden 1 oktober till och med 30 november 2025.

I oktober 2023 lanserades två incitamentsprogram, ett för anställda på Integrum AB och ett för anställda på Integrum Inc. Optionerna för Integrum AB ger innehavarna rätt att under tiden 1 oktober till och med 30 november 2026 teckna upp till 285 000 B-aktier till en teckningskurs på 59,83 kronor per aktie. Optionerna för Integrum Inc. ger innehavarna rätt att under tiden 1 oktober till och med 30 november 2027 teckna upp till 443 585 B-aktier till en teckningskurs på 29,30 kronor per aktie.

Not 8 Övriga rörelseintäkter

	2023-05-01	2022-05-01
Övriga rörelseintäkter	2024-04-30	2023-04-30
Kursvinster av rörelsekaraktär	32 013 191	20 969 739
Offentliga bidrag	-	-
Summa	32 013 191	20 969 739

Övriga rörelseintäkter och rörelsekostnader nettoredo visas tillsammans i resultaträkningen. Om det sammanlagda resultatet är positivt redovisas resultatet under posten Övriga rörelseintäkter. Om det är negativt redovisas resultatet under posten Övriga rörelsekostnader.

Not 9 Övriga rörelsekostnader

	2023-05-01 2024-04-30	2022-05-01 2023-04-30
Övriga rörelsekostnader		
Kursförluster av rörelsekaraktär	26 191 413	7 376 791
Summa	26 191 413	7 376 791

Not 10 Finansiella intäkter och finansiella kostnader

	2023-05-01 2024-04-30	2022-05-01 2023-04-30
Finansiella intäkter		
Ränteintäkter	83 740	-
Valutakursdifferenser	-	-
Summa finansiella intäkter	83 740	-
	2023-05-01 2024-04-30	2022-05-01 2023-04-30
Finansiella kostnader		
Valutakursdifferenser	-	(1 691 474)
Räntekostnader	(559 635)	(10 022)
Övriga finansiella kostnader	-	(117 383)
Summa finansiella kostnader	(559 635)	(1 818 879)
Finansiella poster - netto	(475 895)	(1 818 879)

Not 11 Inkomstskatt

	2023-05-01 2024-04-30	2022-05-01 2023-04-30
Aktuell skatt		
Aktuell skatt på årets resultat	-	-
Justeringar avseende tidigare år	-	-
Summa aktuell skatt	-	-
	2023-05-01 2024-04-30	2022-05-01 2023-04-30
Uppskjuten skatt		
Uppkomst och återföring av temporära skillnader	(2 003 967)	5 341 757
Summa uppskjuten skatt	(2 003 967)	5 341 757
Inkomstskatt	(2 003 967)	5 341 757

Inkomstskatten på koncernens resultat före skatt skiljer sig från det teoretiska belopp som skulle ha framkommit vid användning av den svenska skattesatsen för resultaten i de konsoliderade företagen enligt följande:

	2023-05-01 2024-04-30	2022-05-01 2023-04-30
Inkomstskatt		
Resultat före skatt	6 036 445	(21 523 323)
Skatt enligt gällande skattesats för moderföretaget (20,6%)	(1 243 508)	4 433 805
<i>Skatteeffekt av:</i>		
Ej skattepliktiga intäkter	780	329
Effekt av andra skattessater för utländska dotterföretag	(276 313)	(83 571)
Ej avdragsgilla kostnader	(219 919)	(20 814)
Justeringar avseende tidigare års skatter	(265 007)	1 012 009
Inkomstskatt	(2 003 967)	5 341 757

Inkomstskatt beräknad enligt skattesats i Sverige (2023/2024: 20,6 %, 2022/2023: 20,6%)

Vägd genomsnittlig skattesats för koncernen var 29,8% (2022/2023: 23,8 %)

Uppskjutna skattefordringar redovisas för skattemässiga underskottsavdrag eller andra avdrag i den utsträckning som det är sannolikt att de kan tillgodogöras genom framtida beskattningsbara vinster. Outnyttjade underskottsavdrag för vilka uppskjuten skattefordran har redovisats uppgår till 44 107 TSEK per den 30 april 2023 (30 april 2023: 36 903 TSEK). Uppskjuten skatt på outnyttjade underskottsavdrag uppgår till 9 509 742 SEK 2024-04-30 (30 april 2023: 8 041 436 SEK). Underskottsavdragen förfaller ej vid någon tidpunkt. De outnyttjade underskottsavdragen hänförs till tidigare års förluster. I den uppskjutna skattefordran ingår även uppskjuten skatt på intemvinst om 16 106 403 SEK (2023: 19 166 197 SEK). Bolaget har bedömt att underskotten kommer att kunna utnyttjas beaktat ökad försäljning och resultat samt framtida förväntad utveckling.

Not 12 Valutakursdifferenser - netto

Valutakursdifferenser har redovisats i rapporten över totalresultat enligt följande:

	2023-05-01 2024-04-30	2022-05-01 2023-04-30
Valutakursdifferenser		
Kursvinster av rörelsekaraktär (not 8)	32 013 191	20 969 739
Kursförluster av rörelsekaraktär (not 9)	(26 191 413)	(7 376 791)
Summa	5 821 778	13 592 948

Not 13 Investeringar i dotterföretag

Koncernen hade följande dotterföretag den 2024-04-30:

<i>Namn</i>	Registrerings- och verksamhetsland	Verksamhet	Andel stamaktier som direkt ägs av moderföretaget (%)	Andel stamaktier som direkt ägs av koncernen (%)
Integrum Inc	Kalifornien, USA	Försäljning	100	100
Integrum Sweden AB	Mölnadal, Sverige	Försäljning	100	100

Not 15 Materiella anläggningstillgångar

Räkenskapsår 2022/2023	Inventarier, verktyg och installationer	Summa
Ingående redovisat värde	-	-
Årets anskaffningar	328 379	328 379
Avyttring och utrangeringar	-	-
Årets avskrivningar	-	-
Utgående redovisat värde	328 379	328 379

Per 2023-04-30	Inventarier, verktyg och installationer	Summa
Anskaffningsvärde	328 379	328 379
Akkumulerade avskrivningar	-	-
Redovisat värde	328 379	328 379

Räkenskapsår 2023/2024	Inventarier, verktyg och installationer	Summa
Ingående redovisat värde	328 379	328 379
Årets anskaffningar	356 965	356 965
Avyttring och utrangeringar	-	-
Årets avskrivningar	(111 423)	(111 423)
Utgående redovisat värde	573 921	573 921

Per 2024-04-30	Inventarier, verktyg och installationer	Summa
Anskaffningsvärde	685 344	685 344
Akkumulerade avskrivningar	(111 423)	(111 423)
Redovisat värde	573 921	573 921

Not 16 Leasingavtal

I balansräkningen redovisas följande belopp till leasingavtal:

<i>Tillgång med nyttjanderätt</i>	2024-04-30	2023-04-30
Lokaler	6 206 100	7 861 000
Summa	6 206 100	7 861 000
<i>Leasingskulder</i>	2024-04-30	2023-04-30
Långfristiga	4 844 000	6 424 000
Kortfristiga	1 580 630	1 491 000
Summa	6 424 630	7 915 000

I april 2023 flyttade bolaget till nya lokaler i Mölndal. Därmed påbörjades också ett nytt hyresavtal.

I resultaträkningen redovisas följande belopp relaterade till leasingavtal:

<i>Avskrivning på nyttjanderätter</i>	2024-04-30	2023-04-30
Lokaler	1 654 960	762 416
Summa	1 654 960	762 416

Kontrakterade investeringar avseende nyttjanderätter vid rapportperiodens slut som ännu inte redovisas i de finansiella rapporterna uppgår till 0 TSEK.

Det totala kassaflödet gällande leasingavtal var -1 491 TSEK (2022/2023: -637 TSEK)).

Not 16 Varulager

Värdet på koncernens lager per 2024-04-30 är 21 081 TSEK (2023-04-30: 20 119 TSEK).

Nedskrivning av varulagret till nettoförsäljningsvärdet uppgår till 0 TSEK (2021/2022: 0 TSEK).

Den 1 maj 2021 var det ej bokfört någon inkurans i av lagret.

Not 17 Finansiella instrument per kategori

2023-04-30	Finansiella tillgångar värderade till verkligt värde via resultaträkningen	Finansiella tillgångar värderade till upplupet anskaffningsvärde	Summa
<i>Tillgångar i balansräkning</i>			
Kundfordringar		21 205 333	21 205 333
Likvida medel		41 920 777	41 920 777
Summa	-	63 126 110	63 126 110

2023-04-30	Finansiella skulder värderade till verkligt värde via resultaträkningen	Finansiella skulder värderade till upplupet anskaffningsvärde	Summa
<i>Skulder i balansräkning</i>			
Leasingskuld (lång- och kortfristig)		7 915 273	7 915 273
Derivatinstrument	71 151		71 151
Leverantörsskulder		6 513 863	6 513 863
Summa	71 151	14 429 136	14 500 287

2024-04-30	Finansiella tillgångar värderade till verkligt värde via resultaträkningen	Finansiella tillgångar värderade till upplupet anskaffningsvärde	Summa
<i>Tillgångar i balansräkning</i>			
Kundfordringar		33 561 844	33 561 844
Likvida medel		16 900 717	16 900 717
Summa	-	50 462 561	50 462 561

2024-04-30	Finansiella skulder värderade till verkligt värde via resultaträkningen	Finansiella skulder värderade till upplupet anskaffningsvärde	Summa
<i>Skulder i balansräkning</i>			
Leasingskuld (lång- och kortfristig)		6 424 182	6 424 182
Derivatinstrument	381 249		381 249
Leverantörsskulder		7 443 892	7 443 892
Summa	381 249	13 868 074	14 249 323

Not 18 Kundfordringar

<i>Kundfordringar</i>	2024-04-30	2023-04-30
Kundfordringar	33 624 292	21 267 781
Minus: reservering för förväntade kreditförluster	(62 448)	(62 448)
Kundfordringar - netto	33 561 844	21 205 333

Redovisade belopp, per valuta, för koncernens kundfordringar är följande:

	2024-04-30	2023-04-30
SEK	273 048	698 736
NOK	59 407	419 267
USD	21 428 526	19 243 876
EUR	11 692 816	680 984
AUD	108 048	162 670
Summa	33 561 844	21 205 533

Koncernen har inte haft någon reserv för förväntade kreditförluster för någon av perioderna. Den reserv som är uppbokad avser förväntade kreditförluster från tidigare år.

Inga nya förväntade kreditförluster är reserverade för året, och Bolaget förväntar sig få betalt för samtliga utstående kundfordringar.

Det verkliga värdet på kundfordringarna motsvarar dess redovisade värde, eftersom diskonteringseffekten inte är väsentlig.

Inga kundfordringar har ställts som säkerhet för någon skuld.

Not 19 Derivatinstrument

Koncernen tillämpar inte säkringsredovisning utan klassificerar innehav i derivatinstrument som att de "innehåller för handel" för redovisningsändamål. Koncernen har följande innehav i derivatinstrument:

<i>Kortfristiga skulder</i>	2024-04-30	2023-04-30
Valutaterminskontrakt - innehav för handel	381 249	71 151
Summa	381 249	71 151

Not 20 Övriga fordringar

<i>Övriga fordringar</i>	2024-04-30	2023-04-30
Förskott	(199 370)	-
Skattekonto	609 005	-
Moms	460 194	-
Totalt	869 829	-

Not 20 Förutbetalda kostnader och upplupna intäkter

<i>Förutbetalda kostnader och upplupna intäkter</i>	2024-04-30	2023-04-30
Förutbetalda hyror	343 293	351 118
Förutbetalda försäkringskostnader	840 260	-
Övrigt	1 801 146	2 135 228
Totalt	2 984 699	2 486 346

Not 21 Likvida medel

<i>Likvida medel</i>	2024-04-30	2023-04-30
Banktillgodohavanden	16 900 717	41 920 777
Totalt	16 900 717	41 920 777

Not 22 Aktiekapital och övrigt tillskjutet kapital

	Antal aktier	Aktiekapital	Övrigt tillskjutet kapital
Per 2023-04-30	18 429 289	1 290 050	188 405 947
Emission			619 000
Optioner			223 080
Emission	6 000	420	
Per 2024-04-30	18 435 289	1 290 470	189 248 027

Aktiekapitalet består per 2024-04-30 av 18435289 stamaktier med kvotvärdet 0,07 kr.

Alla aktier som emitterats av moderföretaget är till fullo betalda.

Teckningsoptionsprogram:

I oktober 2021 fanns ett incitamentsprogram riktat till styrelse och anställda på Integrum AB. Optionerna ger innehavarna rätt att teckna 142 000 aktier av serie B till en teckningskurs på 158,16 kronor per aktie under tiden 1 oktober till och med 30 november 2024.

Från oktober 2022 fanns ett andra incitamentsprogram, riktat till anställda på Integrum AB. Optionerna ger innehavarna rätt att teckna 240 000 aktier av serie B till en teckningskurs på 50,99 kronor per aktie under tiden 1 oktober till och med 30 november 2025.

I oktober 2023 lanserades två incitamentsprogram, ett för anställda på Integrum AB och ett för anställda på Integrum Inc. Optionerna för Integrum AB ger innehavarna rätt att under tiden 1 oktober till och med 30 november 2026 teckna upp till 285 000 B-aktier till en teckningskurs på 59,83 kronor per aktie. Optionerna för Integrum Inc. ger innehavarna rätt att under tiden 1 oktober till och med 30 november 2027 teckna upp till 443 585 B-aktier till en teckningskurs på 29,30 kronor per aktie.

Not 23 Upplåning

<i>Långfristiga lån med ställda säkerheter</i>	2024-04-30	2023-04-30
Skulder till kreditinstitut (banklån)	0	0
Summa lån med ställda säkerheter	0	0
<i>Långfristiga lån utan ställda säkerheter</i>	2024-04-30	2023-04-30
Skulder till kreditinstitut (banklån)	-	-
Leasingskulder	4 844 552	6 424 173
Skulder till närstående	-	-
Summa lån utan ställda säkerheter	4 844 552	6 424 173
<i>Kortfristiga lån med ställda säkerheter</i>	2024-04-30	2023-04-30
Skulder till kreditinstitut (banklån)	0	0
Summa kortfristiga lån med ställda säkerheter	0	0
<i>Kortfristiga lån utan ställda säkerheter</i>	2024-04-30	2023-04-30
Skulder till kreditinstitut (banklån)	-	-
Leasingskulder	1 579 630	1 491 100
Skulder till närstående	-	-
Summa kortfristiga lån utan ställda säkerheter	1 579 630	1 491 100
Summa upplåning	6 424 182	7 915 273

Skulder till kreditinstitut slutamorterades under 2023. Koncernens upplåning är i SEK.

Kortfristig upplåning

Skulder till kreditinstitut och närstående som har klassificerats som kortfristig avser den del av lånet som inte har en ovillkorlig rätt att skjuta upp betalning av skulden i åtminstone 12 månader efter rapportperiodens slut. Utnyttjad del av checkkrediten i kortfristig upplåning.

Checkräkningskredit

Koncernen har en beviljad checkräkningskredit i SEK om 1 000 TSEK. Av beviljad checkräkningskredit har 0 TSEK utnyttjats per den 30 april 2024 (0 TSEK per 2023-04-30).

Förutom ovan checkkredit finns inga ej utnyttjade kreditfaciliteter inom koncernen.

Not 24 Uppskjuten skatt

Uppskjutna skattefordringar fördelas enligt följande:

<i>Uppskjutna skattefordringar</i>	Underskotts- avdrag	Summa
Per 2023-04-30		
Redovisade i rapporten över totalt resultat	27 401 003	27 401 003
Per 2023-04-30	27 401 003	27 401 003

<i>Uppskjutna skattefordringar</i>	Underskotts- avdrag	Summa
Per 2024-04-30		
Redovisade i rapporten över totalt resultat	25 614 467	25 614 467
Per 2024-04-30	25 614 467	25 614 467

Uppskjutna skattefordringar redovisas för skattemässiga underskottsavdrag eller andra avdrag i den utsträckning som det är sannolikt att de kan tillgodogöras genom framtida beskattningsbara vinster. Outnyttjade underskottsavdrag för vilka uppskjuten skattefordran har redovisats uppgår till 44 107 383 SEK per 2024-04-30 (2023-04-30: 36 902 697 SEK). Uppskjuten skatt på outnyttjade underskottsavdrag uppgår till 9 509 742 SEK per 2023-04-30 (2023-04-30: 8 041 436 SEK). Underskottsavdragen förfaller ej vid någon tidpunkt. I den uppskjutna skattefordran ingår även uppskjuten skatt på intemvinst om 16 106 403 SEK (2023: 19 166 197 SEK). De outnyttjade underskottsavdragen hänför sig till tidigare års negativa rörelseresultat samt orealiserade intemvinster i varulagret.

Not 26 Övriga kortfristiga skulder

<i>Övriga kortfristiga skulder</i>	2024-04-30	2023-04-30
Personalens skatt och avgifter	1 589 364	1 163 315
Summa	1 589 364	1 163 315

Not 25 Upplupna kostnader och förutbetalda intäkter

<i>Upplupna kostnader och förutbetalda intäkter</i>	2024-04-30	2023-04-30
Upplupna löner	-	-
Upplupna semesterlöner	1 237 240	939 303
Upplupna sociala avgifter	388 466	295 129
Statliga bidrag för permitteringar	-	1 538 892
Övriga poster	5 517 366	2 847 199
Summa	7 143 072	5 620 523

Statliga bidrag avser den tvist bolaget hade med Tillväxtverket.

Not 26 Ställda säkerheter och eventalförpliktelser

<i>Ställda säkerheter</i>	2024-04-30	2023-04-30
Företagsinteckningar	2 500 000	2 500 000
Summa	2 500 000	2 500 000

Eventalförpliktelser

Inga eventalförpliktelser finns.

Not 27 Transaktioner med närstående

Närstående parter är samtliga dotterföretag inom koncernen samt ledande befattningshavare i koncernen och deras närstående. Transaktioner sker på marknadsmässiga villkor.

Följande transaktioner har skett med närstående:

<i>(a) Köp av tjänster</i>	2024-04-30	2023-04-30
Rickard Brånemark	1 635 895	2 306 473
Scott Flora	532 105	276 288
Summa	2 168 000	2 582 761

Fordringar och skulder vid årets slut till följd av försäljning och köp av varor och tjänster

	2024-04-30	2023-04-30
<i>Skulder till närstående:</i>		
Rickard Brånemark	-	125 000
Summa	-	125 000

Koncernen har inte några avsättningar för osäkra fordringar hänförliga till närstående. Koncernen har inte heller redovisat några kostnader avseende osäkra fordringar på närstående under perioden. Ingen säkerhet är ställd för fordringarna.

Köp av tjänster från ledande närstående avser inköp av tjänster utförda för bolagets räkning. Närstående bolag till VD Rickard Brånemark fakturerat bolaget för arbete med teknisk expertis och andra tjänster som har utförts av familjemedlemmar. Styrelseledamot Scott Flora har även fakturerat för konsulttjänster.

Skulderna till närstående härrör till största delen från inköpstransaktioner och förfaller 1 månad efter inköpsdagen.

Ersättningar till ledande befattningshavare framgår av not 7.

Not 28 Förändringar i skulder som tillhör finansieringsverksamheten

	2022-05-01	Kassainflöde	Kassautflöde	2023-04-30
Leasingskuld	348 500	8 274 800	(708 027)	7 915 273
Skulder till kreditinstitut	232 394	-	(232 394)	-
Summa	580 894	8 274 800	(940 421)	7 915 273

	2023-05-01	Kassainflöde	Kassautflöde	2024-04-30
Leasingskuld	7 915 273	-	(1 491 091)	6 424 182
Skulder till kreditinstitut	-	-	-	-
Summa	7 915 273	-	(1 491 091)	6 424 182

Not 29 Justering för posten som inte ingår i kassaflödet

	2024-04-30	2023-04-30
Avskrivningar	2 165 447	1 155 520
Orealiserade kursvinster/förluster	-	-
Betald inkomstskatt	(204 379)	(200 559)
Totalt	1 961 068	954 961

Not 30 Händelser efter rapportperiodens slut

Efter periodens slut har moderbolaget utökat sin checkkredit till 10 MSEK. Bolaget har också undertecknat ett avtal för att möjliggöra finansiering av sina kundfordringar upp till 24 MSEK. Bolaget har också genomfört en riktad nyemission om 50 MSEK.

Integrum AB (publ)
556407-3145

MODERBOLAGETS RESULTATRÄKNING

Belopp i SEK	Not	2023-05-01 2024-04-30	2022-05-01 2023-04-30
Nettoomsättning	32	41 986 095	38 212 364
Aktiverat arbete för egen räkning		6 339 211	3 272 925
Övriga rörelseintäkter	35	-	-
Summa		48 325 306	41 485 289
Råvaror och förnödenheter		(11 761 860)	(5 972 164)
Övriga externa kostnader	33, 40	(25 839 179)	(25 842 840)
Personalkostnader	34	(24 515 554)	(23 113 847)
Avskrivningar av materiella anläggningstillgångar	41, 42	(492 715)	(392 823)
Övriga rörelsekostnader	35, 36	(4 319 802)	(11 524 177)
Summa rörelsens kostnader		-66 929 110	-66 845 850
Rörelseresultat		-18 603 804	-25 360 561
Ränteintäkter och liknade resultatposter	37	81 067	-
Räntekostnader och liknande kostnader	37	(131 166)	(1 702 483)
Summa resultat från finansiella poster		-50 099	-1 702,483
Resultat efter finansiella poster		-18 653 903	-27 063 044
Koncembidrag		11 170 000	24 379 535
Skatt på årets resultat	39	1 484 165	(1 202 113)
Årets resultat		-5 999 738	-3 885 623

I moderbolaget återfinns inga poster som redovisas som övrigt totalresultat varför summa totalresultat överensstämmer med årets resultat.

Noterna på sidorna 47 till 58 utgör en integrerad del av redovisningen för moderbolaget.

Integrum AB (publ)
556407-3145

MODERBOLAGETS BALANSRÄKNING

Not 2024-04-30 2023-04-30

Belopp i SEK

TILLGÅNGAR

Tecknat men ej inbetalt kapital

Anläggningstillgångar

Immateriella anläggningstillgångar

Balanserade utgifter för utvecklingsarbeten	41	52 616 174	41 739 085
Koncessioner, patent, licenser, varumärken samt liknande rättigheter		258 715	304 183
Summa immateriella anläggningstillgångar		52 874 889	42 043 268

Inventarier, verktyg och installationer	42	518 999	328 379
Summa materiella anläggningstillgångar		518 999	328 379

Finansiella anläggningstillgångar

Andelar i koncernföretag	43	589 690	589 690
Uppskjuten skattefordan	39	8 337 553	6 853 388
Summa finansiella anläggningstillgångar		8 927 243	7 443 078

Summa anläggningstillgångar 62 321 131 49 814 725

Omsättningstillgångar

Varulager

Färdiga varor och handelsvaror		13 286 767	9 624 887
Summa varulager		13 286 767	9 624 887

Kortsiktiga fordringar

Kundfordringar		10 891 659	282 107
Fordringar hos koncernföretag	48	102 413 719	116 361 507
Skattefordringar		737 268	497 925
Övriga fordringar		2 749 627	260 824
Förutbetalda kostnader och upplupna intäkter	44	2 151 911	1 828 377
Summa kortfristiga fordringar		118 944 184	119 230 740

Kassa och bank 45 7 173 798 25 993 642

Summa omsättningstillgångar 126 117 982 145 224 382

SUMMA TILLGÅNGAR 201 725 880 204 663 994

Noterna på sidorna 47 till 58 utgör en integrerad del av redovisningen för moderbolaget.

MODERBOLAGETS BALANSRÄKNING

Belopp i SEK

	Not	2024-04-30	2023-04-30
EGET KAPITAL OCH SKULDER			
Eget kapital			
<i>Bundet eget kapital</i>			
Aktiekapital	46	1 290 470	1 290 051
Reservfond		5 000	5 000
Fond för utvecklingsutgifter		52 616 174	41 739 086
Summa bundet eget kapital		53 911 644	43 034 136
<i>Fritt eget kapital</i>			
Överkursfond		190 387 059	189 544 932
Balanserat resultat		(49 229 046)	(34 466 310)
Årets resultat		(5 999 738)	(3 885 648)
Summa fritt eget kapital		135 158 276	151 192 974
Summa eget kapital		189 069 920	194 227 110
Långfristiga skulder			
Summa långfristiga skulder		0	0
Kortfristiga skulder			
Skulder till kreditinstitut	49	-	-
Leverantörsskulder	48	5 475 163	4 745 431
Övriga skulder		2 145 944	1 589 278
Upplupna kostnader och förutbetalda intäkter	47	5 034 853	4 102 175
Summa kortfristiga skulder		12 655 960	10 436 884
SUMMA EGET KAPITAL OCH SKULDER		201 725 880	204 663 994

Noterna på sidorna 47 till 58 utgör en integrerad del av redovisningen för moderbolaget.

Integrum AB (publ)
556407-3145

MODERBOLAGETS RAPPORT ÖVER FÖRÄNDRINGAR I EGET KAPITAL

SEK	Not	Hänförligt till Moderbolagets aktieägare				Balanserad vinst eller förlust (inklusive årets resultat)	Summa eget kapital
		Aktiekapital	Reservfond	Fond för utvecklingsutgifter	Överkursfond		
2022-05-01		1 275 053	5 000	30 856 645	185 614 112	-23 583 869	194 166 941
Omföring utvecklingsutgifter				10 882 441		-10 882 441	0
Årets resultat och tillika totalresultat						-3 885 648	-3 885 648
Summa totalresultat		0	0	10 882 441	0	-14 768 089	-3 885 648
<i>Transaktioner med aktieägare</i>							
Optioner					836 030		836 030
Nyemission nyttjande av optioner		14 998			3 094 790		3 109 788
Summa transaktioner med aktieägare		14 998	0	0	3 930 820	0	3 945 818
2023-04-30		1 290 051	5 000	41 739 086	189 544 932	-38 351 958	194 227 111
2023-05-01		1 290 051	5 000	41 739 086	189 544 932	-38 351 958	194 227 111
Omföring utvecklingsutgifter				10 877 088		-10 877 088	0
Årets resultat och tillika totalresultat						-5 999 738	-5 999 738
Summa totalresultat		0	0	10 877 088	0	-16 876 826	-5 999 738
<i>Transaktioner med aktieägare</i>							
Optioner					223 500		223 500
Nyemission nyttjande av optioner		420			618 627		619 047
Summa transaktioner med aktieägare		420	0	0	842 127	0	842 547
2024-04-30		1 290 470	5 000	52 616 174	190 387 059	-55 228 784	189 069 920

Integrum AB (publ)
556407-3145

		Räkenskapsår	
		2023-05-01	2022-05-01
MODERBOLAGETS RAPPORT ÖVER KASSAFLÖDEN			
Belopp i SEK	Not	2024-04-30	2023-04-30
Kassaflöde från den löpande verksamheten			
Resultat efter finansiella poster		-18 653 903	-27 059 637
Justering för poster som inte ingår i kassaflödet:			
Avskrivningar		492 715	392 823
Orealiserade kursvinster/förluster		-3 407	-43 863
Koncernbidrag		11 170 000	24 379 595
Kassaflöde från den löpande verksamheten före förändring av rörelsekapital		-6 994 595	-2 331 082
Kassaflöde från förändring av rörelsekapital			
Förändring av varulager		-3 661 880	-3 555 320
Förändring kortfristiga rörelsefordringar		286 556	-26 925 095
Förändring kortfristiga rörelseskulder		2 222 483	-5 723 201
Summa förändring av rörelsekapital		-1 152 841	-36 203 617
Kassaflöde från den löpande verksamheten		-8 147 436	-38 534 699
Investeringsverksamheten			
Förvärv av immateriella anläggningstillgångar	41	-11 230 684	-11 401 960
Förvärv av materiella anläggningstillgångar	42	-284 271	
Kassaflöde från investeringsverksamheten		-11 514 955	-11 401 960
Finansieringsverksamheten			
Nyemission		619 047	3 109 788
Optioner		223 500	836 030
Amortering av låneskulder	49	-	-232 394
Kassaflöde från finansieringsverksamheten		842 547	3 713 424
Årets kassaflöde		-18 819 844	-46 223 235
Minskning/ökning av likvida medel			
Likvida medel vid årets början		25 993 642	72 216 877
Likvida medel vid årets slut		7 173 798	25 993 642

Not 31 Moderföretagets redovisningsprinciper

De viktigaste redovisningsprinciperna som tillämpats när denna årsredovisning har upprättats anges nedan. Dessa principer har tillämpats konsekvent för alla presenterade år, om inte annat anges.

Årsredovisningen för moderföretaget är upprättad i enlighet med RFR 2 Redovisning för juridiska personer och Årsredovisningslagen. I de fall moderföretaget tillämpar andra redovisningsprinciper än koncernens redovisningsprinciper, som beskrivs i not 2 i koncernredovisningen, anges dessa nedan.

Årsredovisningen har upprättats enligt anskaffningsvärdemetoden.

Att upprätta rapporter i överensstämmelse med RFR 2 kräver användning av en del viktiga uppskattningar för redovisningsändamål. Vidare krävs att ledningen gör vissa bedömningar vid tillämpningen av moderföretagets redovisningsprinciper. De områden som innefattar en hög grad av bedömning, som är komplexa eller sådana områden där antaganden och uppskattningar är av väsentlig betydelse för årsredovisningen anges i koncernredovisningens not 3.

Moderföretaget utsätts genom sin verksamhet för en mängd olika finansiella risker: marknadsrisk (valutarisk och ränterisk), kreditrisk och likviditetsrisk. Moderföretagets övergripande riskhanteringspolicy fokuserar på oförutsägbarheten på de finansiella marknaderna och eftersträvar att minimera potentiella ogynnsamma effekter på koncernens finansiella resultat. För mer information om finansiella risker hänvisas till koncernredovisningen not 4.

Moderföretaget tillämpar andra redovisningsprinciper än koncernen i de fall som anges nedan:

Uppställningsformer

Resultat- och balansräkning följer årsredovisningslagens uppställningsform. Rapport över förändring av eget kapital följer också koncernens uppställningsform men ska innehålla de kolumner som anges i ÅRL. Vidare innebär det skillnad i benämningar, jämfört med koncernredovisning-en, främst avseende finansiella intäkter och finansiella kostnader samt eget kapital.

Andelar i dotterföretag

Andelar i dotterföretag redovisas till anskaffningsvärde efter avdrag för eventuella nedskrivningar. I anskaffnings-värdet inkluderas förvävsrelaterade kostnader och eventu-ella tilläggsköpeskillingar.

När det finns en indikation på att andelar i dotterföretag minskat i värde görs en beräkning av återvinningsvärdet. Är detta lägre än det redovisade värdet görs en nedskrivning. Nedskrivningar redovisas i posten "Resultat från andelar i koncernföretag".

Finansiella instrument

IFRS 9 tillämpas ej i moderföretaget. Moderföretaget tillämpar istället de punkterna som anges i RFR 2 (IFRS 9 Finansiella instrument, p. 3-10). Finansiella instrument värderas till anskaffningsvärde. Inom efterföljande peri-oder kommer finansiella tillgångar som är anskaffade med avsikt att innehas kortsiktigt att redovisas i enlighet med lägsta värdets princip till det lägsta av anskaffningsvärde och marknadsvärde.

Vid beräkning av nettoförsäljningsvärdet på fordringar som redovisas som omsättningstillgångar ska principerna för nedskrivningsprövning och förlustriskreservering i IFRS 9 tillämpas. För en fordran som redovisas till upplupet anskaffningsvärde på koncernnivå innebär detta att den förlustriskreserv som redovisas i koncernen i enlighet med IFRS 9 även ska tas upp i moderföretaget.

Leasingavtal

Samtliga leasingavtal redovisas som operationell leasing, oavsett om avtalen är finansiella eller operationella. Leasingavgiften redovisas som en kostnad linjärt över leasingperioden.

Not 32 Nettoomsättning

Moderbolaget har redovisat följande belopp i resultaträkningen hänförliga till intäkter:

	2023-05-01 2024-04-30	2022-05-01 2023-04-30
Intäkter		
Dotterbolag	20 585 900	36 912 965
Övriga kunder	21 400 195	1 299 399
Summa intäkter	41 986 095	38 212 364
	2023-05-01 2024-04-30	2022-05-01 2023-04-30
Nettoomsättning per geografisk marknad		
Sverige	3 018 897	96 221
USA	20 460 294	37 298 463
Övriga världen	18 506 904	817 680
Summa	41 986 095	38 212 364

Not 33 Ersättning till revisorerna

	2023-05-01 2024-04-30	2022-05-01 2023-04-30
Ersättning till revisorerna		
PwC		
Revisionsuppdraget	830 075	505 400
Revisionsverksamhet utöver revisionsuppdraget	39 500	51 600
Skatterådgivning		
Övriga tjänster	14 000	13 900
Summa	883 575	570 900

Not 34 Ersättning till anställda, m.m.

	2023-05-01 2024-04-30	2022-05-01 2023-04-30
Ersättning till anställda		
Löner och andra ersättningar	16 640 604	15 823 619
Sociala avgifter	5 760 896	4 980 783
<i>Pensionskostnader:</i>		
Avgiftbestämda planer	1 770 160	1 306 544
Förmånsbestämda planer	-	-
Summa ersättning till anställda	24 171 660	22 110 946

	2023-05-01-2024-04-30		2022-05-01-2023-04-30	
<i>Löner och andra ersättningar samt sociala kostnader</i>	Löner och andra ersättningar	Sociala kostnader	Löner och andra ersättningar	Sociala kostnader
Styrelseledamöter, verkställande direktörer och andra ledande befattningshavare	1 926 697	240 318	1 941 156	609 911
Övriga anställda	14 713 907	5 520 578	13 882 463	4 370 872
Moderbolaget totalt	16 640 604	5 760 896	15 823 619	4 980 783

<i>Medelantal anställda med geografisk fördelning per land</i>	Antal på balansdag	Varav män	Antal på balansdag	Varav män
Sverige	27	12	24	11
Moderbolaget totalt	27	12	22	15

<i>Könsfördelning i Moderbolaget för styrelseledamöter och övriga ledande befattningshavare</i>	Antal på balansdag	Varav män	Antal på balansdag	Varav män
Styrelseledamöter	6	4	6	4
Verkställande direktör och övriga ledande	1	1	1	1
Moderbolaget totalt	7	5	8	5

För upplysning om ersättningar till ledande befattningshavare se not 7 i koncernredovisningen.

Not 35 Övriga rörelseintäkter

	2023-05-01	2022-05-01
	2024-04-30	2023-04-30
Övriga rörelseintäkter		
Valutakursdifferenser	23 463 090	18 299 044
Summa	23 463 090	18 299 044

I resultaträkningen för moderbolaget netto redovisas summan av övriga rörelseintäkter och rörelsekostnader då dessa enbart består av kursdifferenser.

Not 36 Övriga rörelsekostnader

	2023-05-01	2022-05-01
	2024-04-30	2023-04-30
Övriga rörelsekostnader		
Valutakursdifferenser	17 545 336	13 373 829
Transfer Pricing Integrum Inc	10 237 491	-
Summa	27 782 827	13 373 829

I resultaträkningen för moderbolaget netto redovisas summan av övriga rörelseintäkter och övriga rörelsekostnader.

Not 37 Ränteintäkter samt räntekostnader och liknande resultatposter

	2023-05-01	2022-05-01
	2024-04-30	2023-04-30
Ränteintäkter		
Ränteintäkt, externa	81 067	-
Totala ränteintäkter	81 067	-

	2023-05-01	2022-05-01
	2024-04-30	2023-04-30
Räntekostnader		
Räntekostnader, externa	(131 167)	(342 610)
Kursdifferenser	-	(1 359 873)
Övriga finansiella kostnader	-	-
Totala räntekostnader och liknande resultatposter	(131 167)	(1 702 483)
Summa finansiella poster - netto	(50 099)	(1 702 483)

Not 38 Valutakursdifferenser - netto

Valutakursdifferenser har redovisats i resultaträkningen enligt följande:

	2023-05-01	2022-05-01
	2024-04-30	2023-04-30
Valutakursdifferenser		
Valutakursvinster	23 463 090	18 299 044
Valutakursförluster	(17 545 336)	(13 373 829)
Finansiella poster - netto	5 917 754	4 925 215

Not 39 Skatt på årets resultat

	2023-05-01 2024-04-30	2022-05-01 2023-04-30
Aktuell skatt på årets resultat	-	-
Uppskjuten skatt	1 484 165	(1 202 113)
Justeringar avseende tidigare år	-	-
Summa skatt	1 484 165	(1 202 113)

Inkomstskatten på koncernens resultat före skatt skiljer sig från det teoretiska belopp som skulle ha framkommit vid användning av den svenska skattesatsen för resultaten i de konsoliderade företagen enligt följande:

	2023-05-01 2024-04-30	2022-05-01 2023-04-30
Redovisad skatt		
Resultat före skatt	(7 483 903)	(2 683 509)
Inkomstskatt beräknad enligt skattesats i Sverige (2023/2024: 20,6 %, 2022/2023: 20,6%)	1 541 684	552 803
Skatteeffekt av:		
Ej skattepliktiga intäkter	161	329
Andra icke-avdragsgilla kostnader	(45 303)	(20 814)
Justering av tidigare års skatter	(12 376)	(1 733 716)
Summa redovisad skatt	1 484 165	(1 201 399)

Uppskjutna skattefordringar redovisas för skattemässiga underskottsavdrag eller andra avdrag i den utsträckning som det är sannolikt att de kan tillgodogöras genom framtida beskattningsbara vinster. Outnyttjade underskottsavdrag för vilka uppskjuten skattefordran har redovisats uppgår till 40 474 TSEK per den 30 april 2024 (30 april 2023: 33 269 TSEK). Uppskjuten skatt på outnyttjade underskottsavdrag uppgår till 8 337 553 SEK 2024-04-30 (30 april 2023: 6 853 388 SEK). Underskottsavdragen förfaller ej vid någon tidpunkt. De outnyttjade underskottsavdragen hänför sig till tidigare års förluster. Bolaget har bedömt att underskotten kommer att kunna utnyttjas beaktat ökad försäljning och resultat samt framtida

Not 40 Operationell leasing**Åtaganden avseende operationell leasing**

Moderbolaget leasar kontor och kontorsmaskiner. Leasingavtalen skrivs normalt för fasta perioder om 36 till 48 månader med möjlighet till förlängning.

Leasingkostnader uppgående till 1 593 544 SEK 2023/2024 (671 262 SEK 2022/2023) avseende leasing av lokaler ingår i rapport över totalresultat.

Framtida sammanlagda minimileaseavgifter för icke-uppsägningsbara operationella leasingavtal är som följer:

	2022/2023	2023/2024
Inom 1 år	1 491 100	1 579 630
Mellan 1 och 5 år	6 424 173	4 844 552
Senare än 5 år	-	-
Summa	7 915 273	6 424 182

Not 41 Immateriella tillgångar

Räkenskapsår 2022/2023	Balanserade utgifter för utvecklingsarbeten och liknande arbeten	Koncessioner, patent, licenser, varumärken samt liknande rättigheter	Summa
Ingående redovisat värde	30 856 645	505 866 -	31 362 511
Årets anskaffningar	11 057 367	16 213 -	11 073 580
Avyttring och utrangeringar	-	- -	-
Årets avskrivningar	(174 927)	(217 896) -	(392 823)
Utgående redovisat värde	41 739 085	304 183 -	42 043 268

Per 2023-04-30			Summa
Anskaffningsvärde	42 030 630	3 644 131	45 674 761
Akkumulerade avskrivningar	(291 545)	(3 339 948) -	(3 631 493)
Redovisat värde	41 739 085	304 183 -	42 043 268

Räkenskapsår 2023/2024			Summa
Ingående redovisat värde	41 739 085	304 183 -	42 043 268
Årets anskaffningar	11 126 905	103 779	11 230 684
Avyttring och utrangeringar	-	- -	-
Årets avskrivningar	(249 817)	(149 247)	(399 064)
Utgående redovisat värde	52 616 174	258 715 -	52 874 889

Per 2024-04-30			Summa
Anskaffningsvärde	53 157 535	3 747 910 -	56 905 445
Akkumulerade avskrivningar	(541 362)	(3 489 195) -	(4 030 557)
Redovisat värde	52 616 174	258 715 -	52 874 889

Årets anskaffningar av immateriella tillgångar avser aktivering av kostnader relaterade till MDR certifiering men också andra projekt som rör certifieringar på andra marknader samt produktutveckling.

Not 42 Materiella anläggningstillgångar

Räkenskapsår 2022/2023	Inventarier, verktyg och installationer	Summa
Ingående redovisat värde	-	-
Årets anskaffningar	328 379	328 379
Avyttring och utrangeringar	-	-
Årets avskrivningar	-	-
Utgående redovisat värde	328 379	328 379

Per 2023-04-30	Inventarier, verktyg och installationer	Summa
Anskaffningsvärde	328 379	328 379
Ackumulerade avskrivningar	-	-
Redovisat värde	328 379	328 379

Räkenskapsår 2023/2024	Inventarier, verktyg och installationer	Summa
Ingående redovisat värde	328 379	328 379
Årets anskaffningar	284 271	284 271
Avyttring och utrangeringar	-	-
Årets avskrivningar	(93 651)	(93 651)
Utgående redovisat värde	518 999	518 999

Per 2024-04-30	Inventarier, verktyg och installationer	Summa
Anskaffningsvärde	612 650	612 650
Ackumulerade avskrivningar	(93 651)	(93 651)
Redovisat värde	518 999	518 999

Not 43 Andelar i dotterföretag

Moderbolaget innehar andelar i följande dotterbolag:

Namn	Org-nr	Säte samt registrerings- och verksamhetsland	Antal aktier	Bokfört värde	
				2024-04-30	2023-04-30
Integrum Inc		Kalifornien, USA	100	564 690	564 690
Integrum Sweden AB	559369-7443	Mölnadal, Sverige	25 000	25 000	25 000
				2024-04-30	2023-04-30
Ingående anskaffningsvärde				545 668	545 668
Lämnade aktieägartillskott					
Omräkningsdifferens				44 022	44 022
Utgående ackumulerat anskaffningsvärde				589 690	589 690
Ingående ackumulerade nedskrivningar				-	-
Årets nedskrivningar				-	-
Utgående ackumulerat nedskrivningar				-	-
Utgående redovisat värde				589 690	589 690

Not 44 Förutbetalda kostnader och upplupna intäkter

<i>Förutbetalda kostnader och upplupna intäkter</i>	2024-04-30	2023-04-30
Förutbetalda hyror	343 293	351 118
Förutbetalda försäkringskostnader	840 260	-
Moms	-	-
Övriga poster	968 358	1 477 259
Totalt	2 151 911	1 828 377

Not 45 Kassa och bank

I likvida medel i kassaflödesanalysen ingår följande:

<i>Likvida medel</i>	2024-04-30	2023-04-30
Banktillgodohavanden	7 173 798	25 993 642
Totalt	7 173 798	25 993 642

Not 46 Aktiekapital

Se koncernens not 22 för information om moderbolagets aktiekapital

Not 47 Upplupna kostnader och förutbetalda intäkter

<i>Upplupna kostnader och förutbetalda intäkter</i>	2024-04-30	2023-04-30
Upplupna löner	-	-
Upplupna semesterlöner	1 237 240	939 303
Upplupna sociala avgifter	388 466	295 129
Statliga bidrag för permitteringar	-	1 538 892
Övriga poster	3 409 147	1 328 851
Summa	5 034 853	4 102 175

Not 48 Transaktioner med närstående

Bolagets VD Rickard Brånemark ägde på bokslutsdagen 36,7 % av kapitalet och 51,7% av rösterna i moderföretagets aktier och har bestämmande inflytande över koncernen. Närstående parter är samtliga dotterföretag inom koncernen samt ledande befattningshavare i koncernen och deras närstående. Transaktioner sker på marknadsmässiga villkor.

Följande transaktioner har skett med närstående:

<i>(a) Försäljning av varor och tjänster</i>	2024-04-30	2023-04-30
Integrum Inc	20 460 294	37 298 463
Integrum Sweden AB	125 606	(385 498)
Summa	20 585 900	36 912 965

<i>(b) Köp av varor och tjänster</i>	2024-04-30	2023-04-30
Rickard Brånemark	(1 432 542)	(1 294 171)
Summa	(1 432 542)	(1 294 171)

Fordringar och skulder vid årets slut till följd av försäljning och köp av varor och tjänster

	2024-04-30	2023-04-30
<i>Fordringar på närstående:</i>		
Integrum Inc	93 426 864	90 998 215
Integrum Sweden AB	-	25 363 292
<i>Skulder till närstående:</i>		
Rickard Brånemark	-	(125 000)
Integrum Sweden AB	817	-
Summa	93 427 681	116 236 507

Koncernen har inte några avsättningar för osäkra fordringar hänförliga till närstående. Koncernen har inte heller redovisat några kostnader avseende osäkra fordringar på närstående under perioden. Ingen säkerhet är ställd för fordringarna.

Fordringar på närstående härrör till största delen från försäljningstransaktioner och förfaller 1 månad efter försäljningsdagen.

Ersättningar till ledande befattningshavare framgår av not 7.

Not 49 Förändringar i skulder som tillhör finansieringsverksamheten

	2022-05-01	Kassainflöde	Kassautflöde	2023-04-30
Skulder till kreditinstitut	232 394	-	(232 394)	-
Summa	232 394	-	(232 394)	-

	2023-05-01	Kassainflöde	Kassautflöde	2024-04-30
Skulder till kreditinstitut	-	-	-	-
Summa	-	-	-	-

Not 50 Resultat per aktie

	2024-04-30	2023-04-30
Periodens resultat i koncernen, TSEK	4 173 900	(16 181 566)
Vägt genomsnittligt antal aktier före utspädning	18 430 427	18 322 164
Utspädningseffekt av optionsprogram	848 585	-
Vägt genomsnittligt antal aktier efter utspädning	19 279 012	18 322 164
Resultat per aktie före utspädning	0,23	(0,88)
Resultat per aktie efter utspädning	0,22	(0,88)

Not 51 Händelser efter rapportperiodens slut

Efter periodens slut har moderbolaget utökat sin checkkredit till 10 MSEK. Bolaget har också undertecknat ett avtal för att möjliggöra finansiering av sina kundfordringar upp till 24 MSEK. Bolaget har också genomfört en riktad nyemission om 50 MSEK.

Not 52 Förslag till vinstdisposition

Till årsstämmans förfogande står följande vinstmedel:

<i>Förslag till vinstdisposition</i>	2024-04-30
Överkursfond	190 387 059
Balanserat resultat	(49 229 046)
Årets resultat	(5 999 738)
Summa	135 158 276

Styrelsen föreslår att vinstmedlen disponeras så att:

<i>Förslag till vinstdisposition</i>	
I ny räkning överförs	135 158 276
Summa	135 158 276

2024111402340

Koncernens resultat- och balansräkningar kommer att föreläggas årsstämman 2024-09-25 för fastställelse.

Styrelsen och verkställande direktören försäkrar att koncernredovisningen har upprättats i enlighet med internationella redovisningsstandarder IFRS sådana de antagits av EU och ger en rättvisande bild av koncernens ställning och resultat. Årsredovisningen har upprättats i enlighet med god redovisningssed och ger en rättvisande bild av moderbolagets ställning och resultat.

Förvaltningsberättelsen för koncernen och moderbolaget ger en rättvisande översikt över utvecklingen av koncernens och moderbolagets verksamhet, ställning och resultat samt beskriver väsentliga risker och osäkerhetsfaktorer som moderbolaget och de företag som ingår i koncernen står inför.

2024-09-04
Bengt Sjöholm
Styrelseordförande

Rickard Brånemark
Styrelseledamot

Scott Flora
Styrelseledamot



Andrew Christensen
Styrelseledamot

Patric Lindgren
Styrelseledamot

Karin Johansson Wingstrand
Styrelseledamot

Cecilia Wikström
Styrelseledamot

Rickard Brånemark
Verkställande Direktör

Vår revisionsberättelse har lämnats 2024-09-04
PricewaterhouseCoopers AB

Johan Palmgren
Auktoriserad revisor

Koncernens resultat- och balansräkningar kommer att föreläggas årsstämman 2024-09-25 för fastställelse.

Styrelsen och verkställande direktören försäkrar att koncernredovisningen har upprättats i enlighet med internationella redovisningsstandarder IFRS sådana de antagits av EU och ger en rättvisande bild av koncernens ställning och resultat. Årsredovisningen har upprättats i enlighet med god redovisningssed och ger en rättvisande bild av moderbolagets ställning och resultat.

Förvaltningsberättelsen för koncernen och moderbolaget ger en rättvisande översikt över utvecklingen av koncernens och moderbolagets verksamhet, ställning och resultat samt beskriver väsentliga risker och osäkerhetsfaktorer som moderbolaget och de företag som ingår i koncernen står inför.

2024-09-04
Bengt Sjöholm
Styrelseordförande

Rickard Brånemark
Styrelseledamot

Scott Flora
Styrelseledamot

Andrew Christensen
Styrelseledamot

Patric Lindgren
Styrelseledamot

Karin Johansson Wingstrand
Styrelseledamot

Cecilia Wikström
Styrelseledamot

Rickard Brånemark
Verkställande Direktör

Vår revisionsberättelse har lämnats 2024-09-04
PricewaterhouseCoopers AB

Johan Palmgren
Auktoriserad revisor

Koncernens resultat- och balansräkningar kommer att föreläggas årsstämman 2023-09-27 för fastställelse.

Styrelsen och verkställande direktören försäkrar att koncernredovisningen har upprättats i enlighet med internationella redovisningsstandarder IFRS sådana de antagits av EU och ger en rättvisande bild av koncernens ställning och resultat. Årsredovisningen har upprättats i enlighet med god redovisningssed och ger en rättvisande bild av moderbolagets ställning och resultat.

Förvaltningsberättelsen för koncernen och moderbolaget ger en rättvisande översikt över utvecklingen av koncernens och moderbolagets verksamhet, ställning och resultat samt beskriver väsentliga risker och osäkerhetsfaktorer som moderbolaget och de företag som ingår i koncernen står inför.

2023-09-06
Bengt Sjöholm
Styrelseordförande

Rickard Brånemark
Styrelseledamot

Scott Flora
Styrelseledamot

Andrew Christensen
Styrelseledamot



Patric Lindgren
Styrelseledamot

Karin Johansson Wingstrand
Styrelseledamot

Cecilia Wikström
Styrelseledamot

Rickard Brånemark
Verkställande Direktör

Vår revisionsberättelse har lämnats 2024-09-04
PricewaterhouseCoopers AB

Johan Palmgren
Auktoriserad revisor

Koncernens resultat- och balansräkningar kommer att föreläggas årsstämman 2024-09-25 för fastställelse.

Styrelsen och verkställande direktören försäkrar att koncernredovisningen har upprättats i enlighet med internationella redovisningsstandarder IFRS sådana de antagits av EU och ger en rättvisande bild av koncernens ställning och resultat. Årsredovisningen har upprättats i enlighet med god redovisningssed och ger en rättvisande bild av moderbolagets ställning och resultat.

Förvaltningsberättelsen för koncernen och moderbolaget ger en rättvisande översikt över utvecklingen av koncernens och moderbolagets verksamhet, ställning och resultat samt beskriver väsentliga risker och osäkerhetsfaktorer som moderbolaget och de företag som ingår i koncernen står inför.

2024-09-04
Bengt Sjöholm
Styrelseordförande

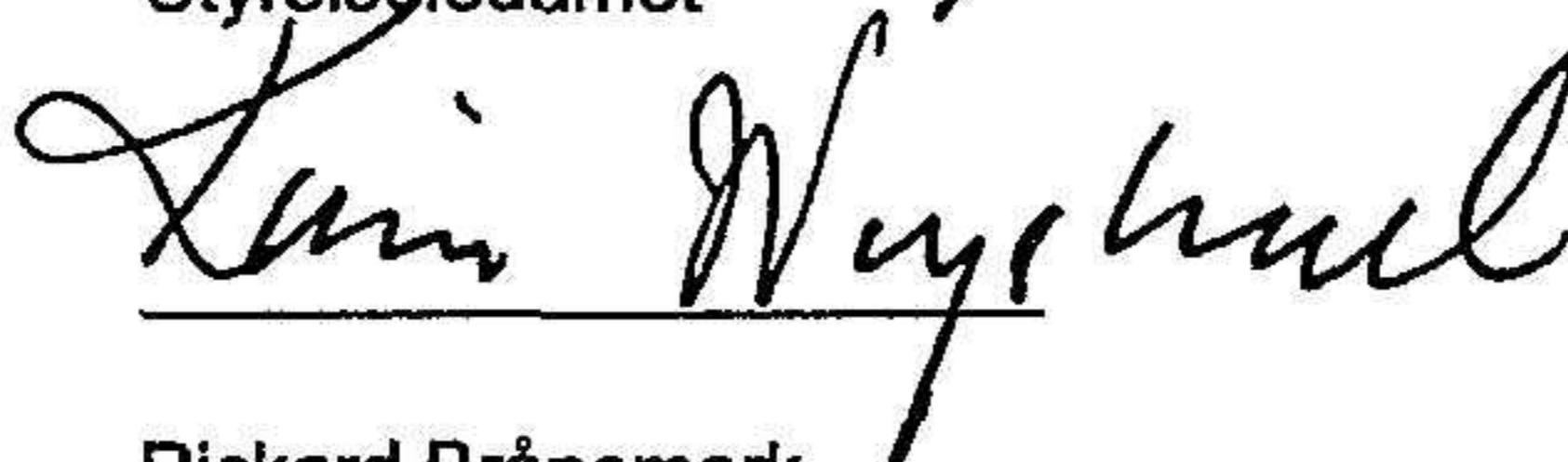
Rickard Brånemark
Styrelseledamot

Scott Flora
Styrelseledamot

Andrew Christensen
Styrelseledamot

Patric Lindgren
Styrelseledamot

Karin Johansson Wingstrand
Styrelseledamot



Cecilia Wikström
Styrelseledamot

Rickard Brånemark
Verkställande Direktör

Vår revisionsberättelse har lämnats 2024-09-04
PricewaterhouseCoopers AB

Johan Palmgren
Auktoriserad revisor

Koncernens resultat- och balansräkningar kommer att föreläggas årsstämman 2024-09-25 för fastställelse.

Styrelsen och verkställande direktören försäkrar att koncernredovisningen har upprättats i enlighet med internationella redovisningsstandarder IFRS sådana de antagits av EU och ger en rättvisande bild av koncernens ställning och resultat. Årsredovisningen har upprättats i enlighet med god redovisningssed och ger en rättvisande bild av moderbolagets ställning och resultat.

Förvaltningsberättelsen för koncernen och moderbolaget ger en rättvisande översikt över utvecklingen av koncernens och moderbolagets verksamhet, ställning och resultat samt beskriver väsentliga risker och osäkerhetsfaktorer som moderbolaget och de företag som ingår i koncernen står inför.

2024-09-04

Bengt Sjöholm
Styrelseordförande

Rickard Brånemark
Styrelseledamot

Scott Flora
Styrelseledamot

Andrew Christensen
Styrelseledamot

Patric Lindgren
Styrelseledamot

Karin Johansson Wingstrand
Styrelseledamot

Cecilia Wikström
Styrelseledamot

Rickard Brånemark
Verkställande Direktör

Vår revisionsberättelse har lämnats 2024-09-04
PricewaterhouseCoopers AB

Johan Palmgren
Auktoriserad revisor

Koncernens resultat- och balansräkningar kommer att föreläggas årsstämman 2024-09-25 för fastställelse.

Styrelsen och verkställande direktören försäkrar att koncernredovisningen har upprättats i enlighet med internationella redovisningsstandarder IFRS sådana de antagits av EU och ger en rättvisande bild av koncernens ställning och resultat. Årsredovisningen har upprättats i enlighet med god redovisningssed och ger en rättvisande bild av moderbolagets ställning och resultat.

Förvaltningsberättelsen för koncernen och moderbolaget ger en rättvisande översikt över utvecklingen av koncernens och moderbolagets verksamhet, ställning och resultat samt beskriver väsentliga risker och osäkerhetsfaktorer som moderbolaget och de företag som ingår i koncernen står inför.

2024-09-04
Bengt Sjöholm
Styrelseordförande

Rickard Brånemark
Styrelseledamot



Scott Flora
Styrelseledamot

Andrew Christensen
Styrelseledamot




Patric Lindgren
Styrelseledamot

Karin Johansson Wingstrand
Styrelseledamot

Cecilia Wikström
Styrelseledamot

Rickard Brånemark
Verkställande Direktör



Vår revisionsberättelse har lämnats 2024-09-04
PricewaterhouseCoopers AB

Johan Palmgren
Auktoriserad revisor

Koncernens resultat- och balansräkningar kommer att föreläggas årsstämman 2024-09-25 för fastställelse.

Styrelsen och verkställande direktören försäkrar att koncernredovisningen har upprättats i enlighet med internationella redovisningsstandarder IFRS sådana de antagits av EU och ger en rättvisande bild av koncernens ställning och resultat. Årsredovisningen har upprättats i enlighet med god redovisningssed och ger en rättvisande bild av moderbolagets ställning och resultat.

Förvaltningsberättelsen för koncernen och moderbolaget ger en rättvisande översikt över utvecklingen av koncernens och moderbolagets verksamhet, ställning och resultat samt beskriver väsentliga risker och osäkerhetsfaktorer som moderbolaget och de företag som ingår i koncernen står inför.

2024-09-04

Bengt Sjöholm
Styrelseordförande

Rickard Brånemark
Styrelseledamot

Scott Flora
Styrelseledamot

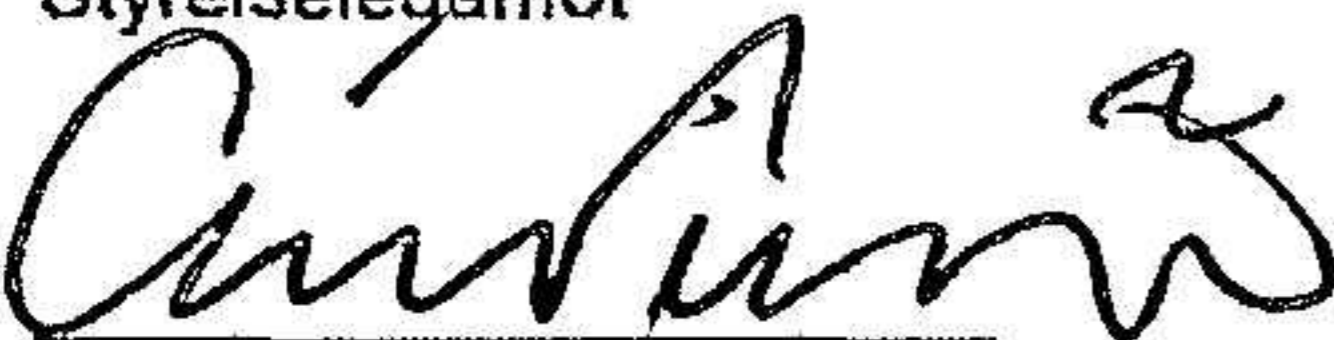
Andrew Christensen
Styrelseledamot

Patric Lindgren
Styrelseledamot

Karin Johansson Wingstrand
Styrelseledamot

Cecilia Wikström
Styrelseledamot

Rickard Brånemark
Verkställande Direktör



Vår revisionsberättelse har lämnats 2024-09-04
PricewaterhouseCoopers AB

Johan Palmgren
Auktoriserad revisor

Revisionsberättelse

Till bolagsstämman i Integrum AB, org.nr 556407-3145

Rapport om årsredovisningen och koncernredovisningen

Uttalanden

Vi har utfört en revision av årsredovisningen och koncernredovisningen för Integrum AB för räkenskapsåret 1 maj 2023 till 30 april 2024.

Enligt vår uppfattning har årsredovisningen upprättats i enlighet med årsredovisningslagen och ger en i alla väsentliga avseenden rättvisande bild av moderbolagets finansiella ställning per den 30 april 2024 och av dess finansiella resultat och kassaflöde för året enligt årsredovisningslagen. Koncernredovisningen har upprättats i enlighet med årsredovisningslagen och ger en i alla väsentliga avseenden rättvisande bild av koncernens finansiella ställning per den 30 april 2024 och av dess finansiella resultat och kassaflöde för året enligt International Financial Reporting Standards (IFRS), såsom de antagits av EU, och årsredovisningslagen. Förvaltningsberättelsen är förenlig med årsredovisningens och koncernredovisningens övriga delar.

Vi tillstyrker därför att bolagsstämman fastställer resultaträkningen och balansräkningen för moderbolaget och koncernen.

Grund för uttalanden

Vi har utfört revisionen enligt International Standards on Auditing (ISA) och god revisionssed i Sverige. Vårt ansvar enligt dessa standarder beskrivs närmare i avsnittet Revisorns ansvar. Vi är oberoende i förhållande till moderbolaget och koncernen enligt god revisorssed i Sverige och har i övrigt fullgjort vårt yrkesetiska ansvar enligt dessa krav.

Vi anser att de revisionsbevis vi har inhämtat är tillräckliga och ändamålsenliga som grund för våra uttalanden.

Styrelsens och verkställande direktörens ansvar

Det är styrelsen och verkställande direktören som har ansvaret för att årsredovisningen och koncernredovisningen upprättas och att de ger en rättvisande bild enligt årsredovisningslagen och, vad gäller koncernredovisningen, enligt IFRS, så som de antagits av EU, och årsredovisningslagen. Styrelsen och verkställande direktören ansvarar även för den interna kontroll som de bedömer är nödvändig för att upprätta en årsredovisning och koncernredovisning som inte innehåller några väsentliga felaktigheter, vare sig dessa beror på oegentligheter eller misstag.

Vid upprättandet av årsredovisningen och koncernredovisningen ansvarar styrelsen och verkställande direktören för bedömningen av bolagets och koncernens förmåga att fortsätta verksamheten. De upplyser, när så är tillämpligt, om förhållanden som kan påverka förmågan att fortsätta verksamheten och att använda antagandet om fortsatt drift. Antagandet om fortsatt drift tillämpas dock inte om styrelsen och verkställande direktören avser att likvidera bolaget, upphöra med verksamheten eller inte har något realistiskt alternativ till att göra något av detta.

Revisorns ansvar

Våra mål är att uppnå en rimlig grad av säkerhet om huruvida årsredovisningen och koncernredovisningen som helhet inte innehåller några väsentliga felaktigheter, vare sig dessa beror på oegentligheter eller misstag, och att lämna en revisionsberättelse som innehåller våra uttalanden. Rimlig säkerhet är en hög grad av säkerhet, men är ingen garanti för att en revision som utförs enligt ISA och god revisionssed i Sverige alltid kommer att upptäcka en väsentlig felaktighet om en sådan finns. Felaktigheter kan uppstå på grund av oegentligheter eller misstag och anses vara väsentliga om de enskilt eller tillsammans rimligen kan förväntas påverka de ekonomiska beslut som användare fattar med grund i årsredovisningen och koncernredovisningen.

En ytterligare beskrivning av vårt ansvar för revisionen av årsredovisningen och koncernredovisningen finns på Revisorsinspektionens webbplats: www.revisorsinspektionen.se/revisornsansvar. Denna beskrivning är en del av revisionsberättelsen.

Rapport om andra krav enligt lagar och andra författningar

Uttalanden

Utöver vår revision av årsredovisningen och koncernredovisningen har vi även utfört en revision av styrelsens och verkställande direktörens förvaltning för Integrum AB för räkenskapsåret 1 maj 2023 till 30 april 2024 samt av förslaget till dispositioner beträffande bolagets vinst eller förlust.

Vi tillstyrker att bolagsstämman disponerar vinsten enligt förslaget i förvaltningsberättelsen och beviljar styrelsens ledamöter och verkställande direktören ansvarsfrihet för räkenskapsåret.

Grund för uttalanden

Vi har utfört revisionen enligt god revisionssed i Sverige. Vårt ansvar enligt denna beskrivs närmare i avsnittet Revisorns ansvar. Vi är oberoende i förhållande till moderbolaget och koncernen enligt god revisorssed i Sverige och har i övrigt fullgjort vårt yrkesetiska ansvar enligt dessa krav.

Vi anser att de revisionsbevis vi har inhämtat är tillräckliga och ändamålsenliga som grund för våra uttalanden.

Styrelsens och verkställande direktörens ansvar

Det är styrelsen som har ansvaret för förslaget till dispositioner beträffande bolagets vinst eller förlust. Vid förslag till utdelning innefattar detta bland annat en bedömning av om utdelningen är försvarlig med hänsyn till de krav som bolagets och koncernens verksamhetsart, omfattning och risker ställer på storleken av moderbolagets och koncernens egna kapital, konsolideringsbehov, likviditet och ställning i övrigt.

Styrelsen ansvarar för bolagets organisation och förvaltningen av bolagets angelägenheter. Detta innefattar bland annat att fortlöpande bedöma bolagets och koncernens ekonomiska situation, och att tillse att bolagets organisation är utformad så att bokföringen, medelsförvaltningen och bolagets ekonomiska angelägenheter i övrigt kontrolleras på ett betryggande sätt. Den verkställande direktören ska sköta den löpande förvaltningen enligt styrelsens riktlinjer och anvisningar och bland annat vidta de åtgärder som är nödvändiga för att bolagets bokföring ska fullgöras i överensstämmelse med lag och för att medelsförvaltningen ska skötas på ett betryggande sätt.

Revisorns ansvar

Vårt mål beträffande revisionen av förvaltningen, och därmed vårt uttalande om ansvarsfrihet, är att inhämta revisionsbevis för att med en rimlig grad av säkerhet kunna bedöma om någon styrelseledamot eller verkställande direktören i något väsentligt avseende:

- företagit någon åtgärd eller gjort sig skyldig till någon försummelse som kan föranleda ersättningsskyldighet mot bolaget, eller
- på något annat sätt handlat i strid med aktiebolagslagen, årsredovisningslagen eller bolagsordningen.


Vårt mål beträffande revisionen av förslaget till dispositioner av bolagets vinst eller förlust, och därmed vårt uttalande om detta, är att med rimlig grad av säkerhet bedöma om förslaget är förenligt med aktiebolagslagen.

Rimlig säkerhet är en hög grad av säkerhet, men ingen garanti för att en revision som utförs enligt god revisionssed i Sverige alltid kommer att upptäcka åtgärder eller försummelser som kan föranleda ersättningsskyldighet mot bolaget, eller att ett förslag till dispositioner av bolagets vinst eller förlust inte är förenligt med aktiebolagslagen.

En ytterligare beskrivning av vårt ansvar för revisionen av förvaltningen finns på Revisorsinspektionens webbplats: www.revisorsinspektionen.se/revisornsansvar. Denna beskrivning är en del av revisionsberättelsen.

Göteborg den 4 september 2024

PricewaterhouseCoopers AB



Johan Palmgren
Auktoriserad revisor