

# Årsredovisning

## NOPE STOCKHOLM AB

559056-9504

Styrelsen avger följande årsredovisning för  
räkensårsåret 2023-01-01 - 2023-12-31.

Om inte annat särskilt anges, redovisas alla belopp i hela kronor (sek).

INNEHÅLLSFÖRTECKNING	SIDA
- Förvaltningsberättelse	2
- Resultaträkning	3
- Balansräkning	4 - 5
- Noter	6
- Underskrifter	6

### FASTSTÄLLELSEINTYG

Jag intygar att resultaträkningen och balansräkningen har fastställts på årsstämma 2024-04-08.  
Årsstämman beslöt att godkänna styrelsens förslag till vinstdisposition.

Jag intygar att innehållet i dessa handlingar överensstämmer med originalen och att originalen undertecknats av samtliga personer som enligt lag ska underteckna dessa.

Täby 2024-04-08

Josefin Pålsson

# FÖRVALTNINGSBERÄTTELSE

2024042615018

## VERKSAMHETEN

### Allmänt om verksamheten

Bolaget bedriver konsultverksamhet.  
Företaget har sitt säte i Täby.

## FLERÅRSÖVERSIKT

Beloppen i flerårsöversikten är angivna i tusental kronor om inte annat anges.

	2301-2312	2201-2212	2101-2112	2001-2012	1901-1912
Nettoomsättning	714	1 195	1 026	282	
Resultat efter finansiella poster	107	187	293	215	
Soliditet %	63	50	46	67	

Nettoomsättningen avviker med mer än 30% då bolaget erhållit färre konsultuppdrag.

## FÖRÄNDRINGAR I EGET KAPITAL

	Aktiekapital	Balanserat resultat	Årets resultat
Belopp vid årets ingång	50 000	111 037	144 896
<i>Resultatdisposition enligt bolagsstämman</i>			
Utdelning		-100 000	
Balanseras i ny räkning		144 896	-144 896
Årets resultat			81 573
Belopp vid årets utgång	50 000	155 933	81 573

## RESULTATDISPOSITION

*Till årsstämmans förfogande står följande medel:*

Balanserat resultat	155 933
Årets resultat	81 573
<b>Summa</b>	<b>237 506</b>

*Styrelsen föreslår att medlen disponeras enligt följande:*

Utdelning	100 000
Balanseras i ny räkning	137 506
<b>Summa</b>	<b>237 506</b>

Med hänvisning till ovanstående och vad som i övrigt kommit till styrelsens kännedom är det styrelsens bedömning att utdelningen är försvarbar (enligt ABL 17 kap 3 §) med tanke på de krav som verksamhetens art och omfattning samt risker ställer på storleken av bolagets egna kapital, konsolideringsbehov, likviditet och ställning i övrigt.

# RESULTATRÄKNING

1

	2023-01-01 2023-12-31	2022-01-01 2022-12-31
<b>Rörelseintäkter, lagerförändringar m.m.</b>		
Nettoomsättning	714 223	1 195 044
<b>Summa rörelseintäkter, lagerförändringar m.m.</b>	<b>714 223</b>	<b>1 195 044</b>
<b>Rörelsekostnader</b>		
Råvaror och förnödenheter	–	-47 400
Handelsvaror	–	-109 311
Övriga externa kostnader	-123 934	-64 454
Personalkostnader	-443 362	-745 811
Av- och nedskrivningar av materiella och immateriella anläggningstillgångar	-38 739	-38 739
<b>Summa rörelsekostnader</b>	<b>-606 035</b>	<b>-1 005 715</b>
<b>Rörelseresultat</b>	<b>108 188</b>	<b>189 329</b>
<b>Finansiella poster</b>		
Övriga ränteintäkter och liknande resultatposter	374	3
Räntekostnader och liknande resultatposter	-1 696	-2 680
<b>Summa finansiella poster</b>	<b>-1 322</b>	<b>-2 677</b>
<b>Resultat efter finansiella poster</b>	<b>106 866</b>	<b>186 652</b>
<b>Resultat före skatt</b>	<b>106 866</b>	<b>186 652</b>
<b>Skatter</b>		
Skatt på årets resultat	-25 293	-41 756
<b>Årets resultat</b>	<b>81 573</b>	<b>144 896</b>

2024042615019

# BALANSRÄKNING

1

2023-12-31

2022-12-31

## TILLGÅNGAR

### Anläggningstillgångar

#### Materiella anläggningstillgångar

Inventarier, verktyg och installationer

3

77 478

116 217

Summa materiella anläggningstillgångar

77 478

116 217

#### Finansiella anläggningstillgångar

Andra långfristiga värdepappersinnehav

199 982

–

Summa finansiella anläggningstillgångar

199 982

–

Summa anläggningstillgångar

277 460

116 217

### Omsättningstillgångar

#### Kortfristiga fordringar

Kundfordringar

43 750

119 375

Övriga fordringar

56 174

2 941

Summa kortfristiga fordringar

99 924

122 316

#### Kassa och bank

Kassa och bank

77 328

377 649

Summa kassa och bank

77 328

377 649

Summa omsättningstillgångar

177 252

499 965

**SUMMA TILLGÅNGAR**

**454 712**

**616 182**

2024042615020

2024042615021

	2023-12-31	2022-12-31
<b>EGET KAPITAL OCH SKULDER</b>		
<b>Eget kapital</b>		
<i>Bundet eget kapital</i>		
Aktiekapital	50 000	50 000
<i>Summa bundet eget kapital</i>	<i>50 000</i>	<i>50 000</i>
<i>Fritt eget kapital</i>		
Balanserat resultat	155 933	111 037
Årets resultat	81 573	144 896
<i>Summa fritt eget kapital</i>	<i>237 506</i>	<i>255 933</i>
<b>Summa eget kapital</b>	<b>287 506</b>	<b>305 933</b>
<b>Kortfristiga skulder</b>		
Skatteskulder	-	41 398
Övriga skulder	167 206	268 851
<b>Summa kortfristiga skulder</b>	<b>167 206</b>	<b>310 249</b>
<b>SUMMA EGET KAPITAL OCH SKULDER</b>	<b>454 712</b>	<b>616 182</b>

  
17

## NOTER

Not 1 Redovisningsprinciper

### Enligt BFNAR 2016:10

Årsredovisningen har upprättats enligt årsredovisningslagen och BFNAR 2016:10 Årsredovisning i mindre företag (K2).

Not 2 Medelantalet anställda

2023

2022

Medelantalet anställda

1

1

Not 3 Inventarier, verktyg och installationer

2023-12-31

2022-12-31

Ingående anskaffningsvärden

193 695

193 695

Utgående anskaffningsvärden

193 695

193 695

Ingående avskrivningar

-77 478

-38 739

Förändringar av avskrivningar

Årets avskrivningar

-38 739

-38 739

Utgående avskrivningar

-116 217

-77 478

**Redovisat värde**


**77 478**


**116 217**


Inventarier mm avskrivs med 20% årligen

## UNDERSKRIFTER

Täby

  
Josefin Pålsson  
2024-04-08

  
Magnus Pålsson  
2024-04-08

  
Eva Jansson  
2024-04-08