

# Researrangörerna Nordic AB

## ÅRSREDOVISNING

Styrelsen för Researrangörerna Nordic AB får härmed avlämna årsredovisning och koncernredovisning för räkenskapsåret 2024.07.01 - 2025.06.30.


<i>Innehållsförteckning</i>	<i>Sid nr</i>
- förvaltningsberättelse	2-3
- resultaträkning koncernen	4
- balansräkning koncernen	5-6
- kassaflödesanalys koncernen	7
- resultaträkning moderbolaget	8
- balansräkning moderbolaget	9-10
- kassaflödesanalys moderbolaget	11
- noter	12-21

Undertecknad styrelseledamot i Researrangörerna Nordic AB intygar härmed, dels att denna kopia av årsredovisningen överensstämmer med originalet, dels att koncernresultat- och koncernbalansräkningar samt resultat- och balansräkningar fastställts på ordinarie årsstämma den 23 december 2025.

Stämman beslöt tillika godkänna styrelsens förslag till resultatdisposition.

Org. nr. 556769-5076

Helsingborg den 29 december 2025

  
.....  
Tomas Polacek

# *Researrangörerna Nordic AB*

## *ÅRSREDOVISNING*

*Styrelsen för Researrangörerna Nordic AB får härmed avlämna årsredovisning och koncernredovisning för räkenskapsåret 2024.07.01 - 2025.06.30.*

<i>Innehållsförteckning</i>	<i>Sid nr</i>
<i>- förvaltningsberättelse</i>	<i>2-3</i>
<i>- resultaträkning koncernen</i>	<i>4</i>
<i>- balansräkning koncernen</i>	<i>5-6</i>
<i>- kassaflödesanalys koncernen</i>	<i>7</i>
<i>- resultaträkning moderbolaget</i>	<i>8</i>
<i>- balansräkning moderbolaget</i>	<i>9-10</i>
<i>- kassaflödesanalys moderbolaget</i>	<i>11</i>
<i>- noter</i>	<i>12-21</i> <i>h</i>

## FÖRVALTNINGSBERÄTTELSE

**Information om verksamheten**

Researrangörerna Nordic AB bildades 2008 och handhar vissa administrativa tjänster till två dotterbolag verksamma inom resebranschen. Sydafrikaresor säljer resor till främst södra Afrika och via bifirman Söderhavsresor även till Australien, Nya Zeeland och övriga öar inom söderhavsområdet. MICE Travel AB erbjuder grupp- och konferensresor till hela världen.

**Förväntad framtida utveckling samt risker och osäkerhetsfaktorer**

Efterfrågan på resor, framförallt på företagsresor, är volatil och svår att förutsäga. Inflation, kostnadsbesparingar, digitalisering och hållbarhetsfokus är alla faktorer som har och kommer påverka resebranschen framåt och den totala effekten på verksamheten går inte att fastställa. Företagsledningen analyserar och följer noga förändringar i efterfrågan och försöker, i den mån det är möjligt, att anpassa verksamheten därefter.

*Ekonomiska risker*

Företaget köper och säljer resor från utländska leverantörer som bokas och vidarefaktureras kunderna långt i förväg och därmed exponeras företaget för valutarisker. Dessa risker hanteras genom att sluta terminsavtal med affärsbanker, valutarelaterade villkor i kundavtal och andra åtgärder.

*Verksamhetsrisker*

Verksamheten är beroende av att ha tillgång till attraktiva resmål och konkurrenskraftiga priser från leverantörer. Eventuella störningar i leverantörskedjan, såsom politiska oroligheter, naturkatastrofer och pandemier, kan påverka företagets förmåga att erbjuda paketresor till Sydafrika och Söderhavet samt företagsresor inom Europa. Dessutom kan förändringar i regelverk och lagstiftning inom resebranschen påverka verksamheten negativt. För att hantera dessa risker har företaget etablerat starka relationer med flera leverantörer och arbetar kontinuerligt med att diversifiera sitt utbud av resmål och tjänster.

Företaget är också beroende av att ha en kompetent och motiverad personalstyrka för att kunna leverera högkvalitativa tjänster till sina kunder. Svårigheter att rekrytera och behålla kvalificerad personal kan påverka verksamheten negativt. För att minimera denna risk satsar företaget på kontinuerlig kompetensutveckling och erbjuder konkurrenskraftiga anställningsvillkor.

Sammanfattningsvis är företaget medvetet om de olika risker och osäkerhetsfaktorer som kan påverka verksamheten och arbetar aktivt med att identifiera, analysera och hantera dessa risker, allt för att säkerställa en långsiktig och hållbar utveckling.

**Ägarförhållanden**

Företaget ägs till 100% av Tomas Polacek.

<b>Koncernens flerårsöversikt</b>	<b>2024/25</b>	<b>2023/24</b>	<b>2022/23</b>	<b>2021/22</b>	<b>2020/21</b>
Nettoomsättning (tkr)	134 415	142 680	142 922	51 319	6 434
Resultat efter finansposter (tkr)	6 831	11 261	16 990	5 507	-4 248
Nettovinstmarginal (%)	5,1%	7,9%	11,9%	10,7%	neg
Balansomslutning (tkr)	145 769	134 830	107 216	84 887	68 922
Soliditet (%)	42,1%	41,8%	46,1%	42,6%	46,0%
Kassalikviditet (%)	109,2%	113,2%	133,4%	124,4%	120,3%
Avkastning eget kapital (%)	11,1%	20,0%	34,3%	15,2%	neg

<b>Möderbolagets flerårsöversikt</b>	<b>2024/25</b>	<b>2023/24</b>	<b>2022/23</b>	<b>2021/22</b>	<b>2020/21</b>
Nettoomsättning (tkr)	5 912	5 251	4 500	3 630	1 128
Resultat efter finansposter (tkr)	4 159	583	-16	7	-1 602
Nettovinstmarginal (%)	70,4%	11,1%	neg	0,2%	neg
Balansomslutning (tkr)	27 556	27 508	27 648	32 996	31 349
Soliditet (%)	95,6%	81,2%	86,4%	72,4%	72,5%
Kassalikviditet (%)	840,8%	30,0%	436,7%	1825,2%	2739,4%
Avkastning eget kapital (%)	15,8%	2,6%	neg	0,0%	neg

Definitioner av nyckeltal, se Noter.

**FÖRVALTNINGSBERÄTTELSE**

<i>Förändring av eget kapital</i>	<i>Aktie-</i>	<i>Bundna</i>	<i>Annat eget</i>
<u>Koncernen</u>	<u>kapital</u>	<u>reserver</u>	<u>kapital</u>
Belopp vid årets ingång	100 000	0	56 308 598
Årets resultat			<u>5 002 092</u>
<b>Belopp vid årets utgång</b>	<b>100 000</b>	<b>0</b>	<b>61 310 689</b>
	<i>Aktie-</i>	<i>Bundna</i>	<i>Balanserade</i>
<u>Moderföretaget</u>	<u>kapital</u>	<u>reserver</u>	<u>vinstmedel</u>
Belopp vid årets ingång	100 000	0	22 236 991
Årets resultat			<u>4 098 600</u>
<b>Belopp vid årets utgång</b>	<b>100 000</b>	<b>0</b>	<b>26 335 591</b>

**Resultatdisposition moderbolaget**

*Till bolagsstämmans förfogande står följande vinstmedel:*

Balanserad vinst	22 236 991
Årets resultat	<u>4 098 600</u>
	<b>26 335 591</b>

*Styrelsen föreslår att*  
i ny räkning överföres

	<u>26 335 591</u>
	<b>26 335 591</b>

Beträffande bolagets resultat och ställning i övrigt hänvisas till efterföljande resultat- och balansräkningar med tillhörande noter.

Alla belopp är i svenska kronor om inget annat anges.

h

Researrangörerna Nordic AB, 556769-5076

**KONCERNENS RESULTATRÄKNING**

		2024/25	2023/24
	<b>NOT</b>		
<i>Rörelsens intäkter</i>	1		
Nettoomsättning		134 415 015	142 680 361
Övriga rörelseintäkter	2	<u>755 261</u>	<u>305 428</u>
		<b>135 170 275</b>	<b>142 985 789</b>
<i>Rörelsens kostnader</i>			
Driftskostnader		-110 231 045	-115 426 882
Övriga externa kostnader	3 5	-4 349 320	-4 391 154
Personalkostnader	6	-14 110 855	-13 191 002
Avskr. anläggningstillgångar enl. plan	7	<u>-29 926</u>	<u>-153 590</u>
		<b>-128 721 146</b>	<b>-133 162 628</b>
<b>RÖRELSERESULTAT</b>		<b>6 449 130</b>	<b>9 823 162</b>
<i>Resultat från finansiella investeringar</i>			
Resultat från fordringar som är anläggningstillgångar	13	-89 069	6 738
Övriga ränteintäkter och liknande poster		2 459 388	1 602 929
Övriga räntekostnader och liknande poster	9	<u>-1 988 058</u>	<u>-172 211</u>
		<u>382 261</u>	<u>1 437 456</u>
<b>RESULTAT EFTER FINANSIELLA POSTER</b>		<b>6 831 391</b>	<b>11 260 618</b>
<b>RESULTAT FÖRE SKATT</b>		<b>6 831 391</b>	<b>11 260 618</b>
Skatt på årets resultat	10	<u>-1 829 299</u>	<u>-2 332 019</u>
<b>ÅRETS RESULTAT</b>		<b>5 002 092</b>	<b>8 928 598</b>

2026010800719

h

Researrangörerna Nordic AB, 556769-5076

**KONCERNENS BALANSRÄKNING****2025-06-30****2024-06-30**

NOT

**TILLGÅNGAR***Anläggningstillgångar**Materiella anläggningstillgångar*

Maskiner och inventarier

7

104 413134 339***Summa materiella anläggningstillgångar*****104 413****134 339***Finansiella anläggningstillgångar*

Andelar i intresseföretag

12

2 883

2 883

Långfristiga värdepappersinnehav

13

35 755 950

27 668 029

Andra långfristiga fordringar

14

19 783 93419 863 091***Summa finansiella anläggningstillgångar*****55 542 767****47 534 003****Summa anläggningstillgångar****55 647 181****47 668 342***Kortfristiga fordringar*

Kundfordringar

58 163 972

50 643 864

Skattefordran

1 443 739

0

Övriga fordringar

1 662 252

4 932 011

Förutbetalda kostnader och upplupna intäkter

15

16 910 86312 106 822***Summa kortfristiga fordringar*****78 180 826****67 682 697*****Kassa och bank*****11 940 739****19 478 864****Summa omsättningstillgångar****90 121 565****87 161 561****SUMMA TILLGÅNGAR****145 768 746****134 829 902**

21

Researrangörerna Nordic AB, 556769-5076

**KONCERNENS BALANSRÄKNING****2025-06-30****2024-06-30**

NOT

**EGET KAPITAL OCH SKULDER***Eget kapital**Bundet eget kapital*

Aktiekapital

16

100 000100 000*Summa bundet eget kapital*

100 000

100 000

*Fritt eget kapital*

Annat eget kapital

56 308 598

47 380 003

Koncernens resultat

5 002 0928 928 598*Summa fritt eget kapital*

61 310 689

56 308 602

*Summa eget kapital*

61 410 689

56 408 602

Uppskjuten skatt

17

1 861 6221 421 270*Summa avsättningar*

1 861 622

1 421 270

*Kortfristiga skulder*

Leverantörsskulder

280 781

265 407

Skatteskuld

1 120 500

3 171 026

Övriga kortfristiga skulder

1 814 626

12 779 648

Upplupna kostnader och förutbetalda intäkter

18

79 280 52760 783 949*Summa kortfristiga skulder*

82 496 435

77 000 030

**SUMMA SKULDER OCH EGET KAPITAL****145 768 746****134 829 902**

2026010800721

Researrangörerna Nordic AB, 556769-5076

KONCERNENS KASSAFLÖDESANALYS	2024/25	2023/24
<b>Den löpande verksamheten</b>		
<i>Resultat efter finansiella poster</i>	6 831 391	11 260 618
<i>Justeringar för poster som inte ingår i kassaflödet:</i>		
Avskrivningar och nedskrivningar anläggningstillgångar	1 783 186	153 590
Valutakursjustering fordringar	0	-2
Ökning (-) / minskning (+) av räntefordran	<u>-420 842</u>	<u>0</u>
	8 193 735	11 414 205
<i>Betald (-) / återbetald (+) inkomstskatt</i>	<u>-290 916</u>	<u>-976 056</u>
<i>Kassaflöde från den löpande verksamheten före förändring av rörelsekapital</i>	7 902 819	10 438 149
<i>Förändringar i rörelsekapital</i>		
Minskning (+) / ökning (-) av kortfristiga fordringar	-13 646 687	-16 754 132
Minskning (-) / ökning (+) av kortfristiga skulder	<u>5 883 241</u>	<u>19 512 135</u>
<b>Kassaflöde från den löpande verksamheten</b>	<b>139 373</b>	<b>13 196 152</b>
<b>Investeringsverksamheten</b>		
Ökning av andra långfristiga fordringar	0	-9 371 843
Förvärv av finansiella anläggningstillgångar	-12 993 839	-9 083 183
Försäljning av finansiella anläggningstillgångar	<u>5 316 342</u>	<u>2 284 300</u>
<b>Kassaflöde från investeringsverksamheten</b>	<b>-7 677 497</b>	<b>-16 170 726</b>
<b>Finansieringsverksamheten</b>		
Amortering av skuld	0	-173 735
Utdelat till aktieägare	<u>0</u>	<u>-2 000 000</u>
<b>Kassaflöde från finansieringsverksamheten</b>	<b>0</b>	<b>-2 173 735</b>
<b>Årets kassaflöde</b>	<b>-7 538 124</b>	<b>-5 148 309</b>
<b>Likvida medel vid årets början</b>	<b>19 478 864</b>	<b>24 627 173</b>
<b>Likvida medel vid årets slut</b>	<b>11 940 739</b>	<b>19 478 864</b>

2026010800722

Researrangörerna Nordic AB, 556769-5076

<b>MODERFÖRETAGETS RESULTATRÄKNING</b>				<b>2024/25</b>	<b>2023/24</b>
	<b>NOT</b>				
<i>Rörelsens intäkter</i>	1				
Nettoomsättning			<u>5 911 785</u>	<u>5 250 870</u>	
			<b>5 911 785</b>	<b>5 250 870</b>	
<i>Rörelsens kostnader</i>					
Övriga externa kostnader	3 4 5		-1 778 962	-1 803 541	
Personalkostnader	6		-4 124 017	-3 424 437	
Avskr. enl. plan anläggningstillgångar	7		<u>-8 004</u>	<u>-8 004</u>	
			<b>-5 910 983</b>	<b>-5 235 982</b>	
<b>RÖRELSERESULTAT</b>			<b>802</b>	<b>14 888</b>	
<i>Resultat från finansiella investeringar</i>					
Utdelning koncernföretag			4 000 000	0	
Resultat från fordringar som är anläggningstillgångar			-89 576	0	
Övriga ränteintäkter och liknande poster	8		311 356	780 074	
Övriga räntekostnader och liknande poster	9		<u>-63 618</u>	<u>-211 539</u>	
			<b>4 158 162</b>	<b>568 535</b>	
<b>RESULTAT EFTER FINANSIELLA POSTER</b>			<b>4 158 964</b>	<b>583 423</b>	
<b>RESULTAT FÖRE SKATT</b>			<b>4 158 964</b>	<b>583 423</b>	
Skatt på årets resultat	10		<u>-60 364</u>	<u>-127 320</u>	
<b>ÅRETS RESULTAT</b>			<b>4 098 600</b>	<b>456 103</b>	

2026010800723

Researrangörerna Nordic AB, 556769-5076

## MODERFÖRETAGETS BALANSRÄKNING

2025-06-30

2024-06-30

	NOT		
<b>TILLGÅNGAR</b>			
<i>Anläggningstillgångar</i>			
<i>Materiella anläggningstillgångar</i>			
Inventarier	7	<u>19 323</u>	<u>27 327</u>
<b>Summa materiella anläggningstillgångar</b>		<b>19 323</b>	<b>27 327</b>
<i>Finansiella anläggningstillgångar</i>			
Andelar i koncernföretag	11	11 160 000	11 160 000
Långfristiga värdepappersinnehav	13	6 910 424	0
Fordringar hos koncernföretag	8 14	<u>0</u>	<u>16 014 940</u>
		<b>18 070 424</b>	<b>27 174 940</b>
<b>Summa finansiella anläggningstillgångar</b>		<b>18 070 424</b>	<b>27 174 940</b>
<b>Summa anläggningstillgångar</b>		<b>18 089 747</b>	<b>27 202 267</b>
<i>Omsättningstillgångar</i>			
<i>Kortfristiga fordringar</i>			
Fordringar koncernföretag		4 743 560	0
Övriga fordringar		152 624	11 150
Förutbetalda kostnader och upplupna intäkter	15	<u>236 347</u>	<u>260 163</u>
<b>Summa kortfristiga fordringar</b>		<b>5 132 531</b>	<b>271 313</b>
<b>Kassa och bank</b>		<b>4 339 850</b>	<b>34 914</b>
<b>Summa omsättningstillgångar</b>		<b>9 472 380</b>	<b>306 227</b>
<b>SUMMA TILLGÅNGAR</b>		<b>27 562 128</b>	<b>27 508 494</b> <i>h</i>

Researrangörerna Nordic AB, 556769-5076

## MODERFÖRETAGETS BALANSRÄKNING

2025-06-30

2024-06-30

NOT

## EGET KAPITAL OCH SKULDER

*Eget kapital**Bundet eget kapital*

Aktiekapital

16

100 000100 000*Summa bundet eget kapital*100 000100 000*Fritt eget kapital*

Balanserad vinst

22 236 991

21 780 888

Årets resultat

4 098 600456 103*Summa fritt eget kapital*

26 335 591

22 236 991

*Summa eget kapital*

26 435 591

22 336 991

*Långfristiga skulder*

Skulder till koncernföretag

9

04 151 763*Summa långfristiga skulder*04 151 763*Kortfristiga skulder*

Leverantörsskulder

116 123

14 706

Skatteskulder

117 465

93 737

Övriga kortfristiga skulder

623 750

540 750

Upplupna kostnader och förutbetalda intäkter

18

269 198370 547*Summa kortfristiga skulder*1 126 5361 019 740**SUMMA SKULDER OCH EGET KAPITAL****27 562 128****27 508 494** <sup>2</sup>

Researrangörerna Nordic AB, 556769-5076

<b>MODERFÖRETAGETS KASSAFLÖDESANALYS</b>	<b>2024/25</b>	<b>2023/24</b>
<b>Den löpande verksamheten</b>		
<i>Resultat efter finansiella poster</i>	4 158 964	583 423
<i>Justeringar för poster som inte ingår i kassaflödet:</i>		
<i>Avskrivningar och nedskrivningar anläggningstillgångar</i>	<u>97 580</u>	<u>8 004</u>
	4 256 544	591 427
<i>Betald (-) / återbetald (+) inkomstskatt</i>	<u>-36 636</u>	<u>-19 413</u>
<i>Kassaflöde från den löpande verksamheten före förändring av rörelsekapital</i>	4 219 908	572 014
<i>Förändringar i rörelsekapital</i>		
<i>Minskning (+) / ökning (-) av kortfristiga fordringar</i>	-117 658	98 455
<i>Minskning (-) / ökning (+) av kortfristiga skulder</i>	<u>83 069</u>	<u>-106 227</u>
<b><i>Kassaflöde från den löpande verksamheten</i></b>	<b>4 185 319</b>	<b>564 242</b>
<b>Investeringsverksamheten</b>		
<i>Förvärv av finansiella anläggningstillgångar</i>	-7 000 000	0
<i>Minskning (+) / ökning (-) långfristiga fordringar</i>	<u>13 263 756</u>	<u>-89 505</u>
<b><i>Kassaflöde från investeringsverksamheten</i></b>	<b>6 263 756</b>	<b>-89 505</b>
<b>Finansieringsverksamheten</b>		
<i>Utdelat till aktieägare</i>	0	-2 000 000
<i>Minskning (-) / ökning (+) långfristiga skulder</i>	<u>-6 144 140</u>	<u>1 402 705</u>
<b><i>Kassaflöde från finansieringsverksamheten</i></b>	<b>-6 144 140</b>	<b>-597 295</b>
<b>Årets kassaflöde</b>	<b>4 304 935</b>	<b>-122 558</b>
<b>Likvida medel vid årets början</b>	<b>34 914</b>	<b>157 472</b>
<b>Likvida medel vid årets slut</b>	<b>4 339 849</b>	<b>34 914</b> <i>u</i>

**NOTER****ALLMÄNNA UPPLYSNINGAR****Redovisnings- och värderingsprinciper**

Årsredovisningen är upprättad i enlighet med Årsredovisningslagen och BFNAR 2012:1 Årsredovisning och koncernredovisning samt överensstämmer med BFNAR 2020:1.

**Intäktsredovisning**

Intäkter har tagits upp till verkligt värde av vad som erhållits eller kommer att erhållas och redovisas i den omfattning det är sannolikt att de ekonomiska fördelarna kommer att tillgodogöras bolaget och intäkterna kan beräknas på ett tillförlitligt sätt. Vid försäljning av resor/paketresor redovisas normalt inkomsten som intäkt när de väsentliga förmåner och risker, som är förknippade med resan, har överförts från företaget till köparen.

Utdelning redovisas som intäkt när företagets rätt till betalning är säkerställd.

**Konsolideringsmetoden**

Koncernredovisningen har upprättats enligt förvärvsmetoden. Det här innebär att förvärvade verksamheters identifierbara tillgångar och skulder redovisas till marknadsvärde enligt upprättad förvärvsanalys. Överstiger verksamhetens anskaffningsvärde det beräknade marknadsvärdet av de förväntade nettotillgångarna enligt förvärvsanalysen redovisas skillnaden som goodwill.

**Transaktioner mellan koncernföretag**

Koncerninterna fordringar och skulder samt transaktioner mellan koncernföretag liksom orealiserade vinster elimineras i sin helhet. Orealiserade förluster elimineras också såvida inte transaktionen motsvarar ett nedskrivningsbehov.

**Uppskattningar och bedömningar**

Upprättandet av bokslutet och tillämpning av redovisningsprinciper, baseras ofta på ledningens bedömningar, uppskattningar och antaganden som anses vara rimliga vid den tidpunkt då bedömningen görs. Uppskattningar och bedömningar är baserade på historiska erfarenheter och ett antal andra faktorer, som under rådande omständigheter anses vara rimliga. Resultatet av dessa används för att bedöma de redovisade värdena på tillgångar och skulder, som inte annars framgår tydligt från andra källor. Det verkliga utfallet kan avvika från dessa uppskattningar och bedömningar. Uppskattningar och antaganden ses över regelbundet.

**Värderingsprinciper****Immateriella anläggningstillgångar**

Immateriella anläggningstillgångar redovisas till anskaffningsvärde med avdrag för ackumulerade avskrivningar och eventuella nedskrivningar. Tillgångarna skrivs av linjärt över den bedömda nyttjandeperioden, som omprövas per varje balansdag. Egenproducerade immateriella anläggningstillgångar redovisas enligt aktiveringsmodellen.

**Materiella anläggningstillgångar**

Materiella anläggningstillgångar redovisas till anskaffningsvärde med avdrag för ackumulerade avskrivningar och eventuella nedskrivningar. Tillgångarna skrivs av linjärt över tillgångarnas nyttjandeperiod.

**Finansiella anläggningstillgångar****Nedskrivning av finansiella anläggningstillgångar**

Vid varje balansdag bedöms om det finns indikationer på nedskrivningsbehov av någon av de finansiella anläggningstillgångarna. Nedskrivning sker om värdenedgången bedöms vara bestående och prövas individuellt.

**Derivatinstrument**

Koncernen har under året använt sig av terminssäkring i utländsk valuta (ZAR, USD, AUD och NZD). Koncernens verksamhet utsätts för valutarisk då huvuddelen av inköpen, som görs i Sydafrikaresor, sker i annan valuta och koncernen är därför exponerad för kursförändringar mellan svenska kronan och valutorna sydafrikanska rand (ZAR), amerikanska dollar (USD), australiska dollar (AUD) och nyzeeländska dollar (NZD). Det är dotterbolaget Sydafrikaresor som ingår valutaterminskontrakten.

Derivatinstrumenten redovisas enligt anskaffningsvärdemetoden i enlighet med K3 kapitel 11 och anskaffningsvärdet på instrumenten uppgår till noll kronor. Värdering sker på kontraktsnivå. Per balansdagen har marknadsvärdet för flera av kontrakten understigit det bokförda värdet, varför en orealiserad förlust har redovisats som interimsskuld.  $\lambda$

**NOTER***Kundfordringar/kortfristiga fordringar*

Kundfordringar och kortfristiga fordringar redovisas som omsättningstillgångar till det belopp som förväntas bli inbetalt efter avdrag för individuellt bedömda osäkra fordringar.

*Övriga tillgångar, avsättningar och skulder*

Övriga tillgångar, avsättningar och skulder har värderats till anskaffningsvärden om inget annat anges nedan.

*Omräkning av poster i utländsk valuta*

Fordringar och skulder i utländsk valuta har värderats till balansdagens kurs. Kursvinster och kursförluster på kortfristiga fordringar och skulder redovisas i rörelseresultatet, medan motsvarande poster på finansiella fordringar och skulder redovisas som finansiella poster.

*Leasingavtal***Moderbolaget**

Då de ekonomiska risker och fördelar, som är förknippade med tillgången, inte har övergått till leasetagaren, klassificeras leasingen som operationell leasing. De tillgångar, som företaget är leasegivare av, redovisas som anläggningstillgång. Leasingavgiften fastställs årligen och redovisas linjärt över leasingperioden. Företaget redovisar samtliga leasingavtal, såväl finansiella som operationella, som operationella leasingavtal. Operationella leasingavtal redovisas som en kostnad linjärt över leasingperioden.

**Koncernen**

Finansiella leasingavtal medför att rättigheter och skyldigheter redovisas som tillgång respektive skuld i balansräkningen. Tillgången och skulden värderas till det lägsta av tillgångens verkliga värde och nuvärdet av minimileaseavgifterna. Utgifter som direkt kan hänföras till leasingavtalet läggs till tillgångens värde. Leasingavgifterna fördelas på ränta och amortering enligt effektivräntemetoden. Operationella leasingavtal redovisas som en kostnad linjärt över leasingperioden.

*Ersättning till anställda*

Ersättning till anställda avser alla typer av skattepliktiga ersättningar som företaget lämnat till personalen. Redovisning sker i takt med intjänandet.

*Inkomstskatt***Aktuell skatt**

Aktuell skatt avser inkomstskatt för innevarande räkenskapsår samt den del av tidigare räkenskapsårs inkomstskatt som ännu inte redovisats. Aktuell skatt beräknas utifrån den skattesats som gäller per balansdagen.

**Uppskjuten skatt**

Uppskjuten skatt är inkomsskatt som avser framtida räkenskapsår till följd av tidigare händelser. Redovisning sker enligt balansräkningsmetoden. Enligt denna metod redovisas uppskjutna skatteskulder och uppskjutna skattefordringar på temporära skillnader som uppstår mellan bokförda respektive skattemässiga värden för tillgångar och skulder samt för övriga skattemässiga avdrag eller underskott.

Uppskjutna skattefordringar netto redovisas mot uppskjutna skatteskulder endast om de kan betalas med ett nettobelopp. Uppskjuten skatt beräknas utifrån den skattesats som gäller på balansdagen. Effekter av förändringar i gällande skattesatser resultatförs i den period förändringen lagstadsats. Uppskjuten skattefordran redovisas som finansiell anläggningstillgång och uppskjuten skatteskuld som avsättning. På grund av sambandet mellan redovisning och beskattning särredovisas inte den uppskjutna skatteskulden som är hänförlig till obeskattade reserver. *h*

## NOTER

*Kassaflödesanalys*

Det redovisade kassaflödet omfattar endast transaktioner som medför in- eller utbetalningar.

*Koncernförhållanden*

Koncernredovisningen omfattar moderbolaget Researrangörerna Nordic AB, samt dotterbolagen Meeting Incentive Travel AB (org nr 556627-8023) och Sydafrikaresor i Helsingborg AB (org nr 556769-8864), båda med säte i Helsingborg.

**Not 1 Rörelsens intäkter**

<u>Koncernen</u>	2024/25	2023/24
Nettoomsättning	134 415 015	142 680 361
Övriga rörelseintäkter	<u>755 261</u>	<u>305 428</u>
	<b>135 170 275</b>	<b>142 985 789</b>
<u>Moderföretaget</u>	2024/25	2023/24
Nettoomsättning	<u>5 911 785</u>	<u>5 250 870</u>
	<b>5 911 785</b>	<b>5 250 870</b>

**Not 2 Övriga rörelseintäkter**

<u>Koncernen</u>	2024/25	2023/24
Provisionsintäkter	601 489	305 428
Marknadsföringsbidrag	147 300	0
Statliga stöd	<u>6 472</u>	<u>0</u>
	<b>755 261</b>	<b>305 428</b>

**Not 3 Bindande hyreskontrakt**

<u>Koncernen</u>	2024/25	2023/24
Kostnadsförd lokalhyra	<u>426 864</u>	<u>410 736</u>
	<b>426 864</b>	<b>410 736</b>
Framtida hyresavgifter avseende ej uppsägningsbara avtal:		
<i>Inom 1 år</i>	431 316	422 892
<i>Om 2-5 år</i>	1 043 507	176 205
<i>Efter 5 år</i>	0	0
<u>Moderföretaget</u>	2024/25	2023/24
Kostnadsförd lokalhyra	<u>426 864</u>	<u>410 736</u>
	<b>426 864</b>	<b>410 736</b>
Framtida hyresavgifter avseende ej uppsägningsbara avtal:		
<i>Inom 1 år</i>	431 316	422 892
<i>Om 2-5 år</i>	1 043 507	176 205
<i>Efter 5 år</i>	0	0

## NOTER

		2024/25	2023/24
<b>Not 4</b>	<b><u>Moderföretaget</u></b>		
	Leasingkostnad	103 644	153 299
		<b>103 644</b>	<b>153 299</b>

Framtida leasingavgifter avseende operationella leasingavtal med återstående löptid:

<i>Inom 1 år</i>	68 650	63 734
<i>Om 2-5 år</i>	137 300	0
<i>Efter 5 år</i>	0	0

Samtliga leasingavtal redovisas som operationella avtal, vilket innebär att leasingavgiften fördelas linjärt över hyresperioden.

<b>Not 5</b>	<b><i>Ersättning till revisorer</i></b>	2024/25	2023/24
	<u>Koncernen</u>		
	<i>EY</i>		
	Revisionsuppdrag	210 000	268 000
	<u>Moderföretaget</u>		
	<i>EY</i>		
	Revisionsuppdrag	90 000	65 000

Med revisionsuppdrag avses revisorns ersättning för den lagstadgade revisionen. Arbetet innefattar granskning av årsredovisning och bokföring samt styrelsens förvaltning. Arvodet omfattar även rådgivning som lämnats i samband med revisionsuppdraget.

<b>Not 6</b>	<b><i>Antal anställda och personalkostnader</i></b>	2024/25	2023/24
	<u>Koncernen</u>		
	Medelantal anställda har varit	22	20
	Varav kvinnor	17	15

Löner, ersättningar och sociala kostnader har uppgått till följande belopp:

	2024/25	2023/24
<i>Styrelse och VD:</i>		
Löner och ersättningar	766 176	732 240
Sociala kostnader	240 732	230 070
Pensionskostnader	263 313	100 703
<i>Övriga anställda:</i>		
Löner och ersättningar	8 990 623	8 572 086
Sociala kostnader	2 838 925	2 666 180
Pensionskostnader	745 650	524 597

*Redovisning av könsfördelning i företagsledning*

Styrelse	1	1
varav kvinnor	0	0
Övriga ledande befattningshavare	0	0

## NOTER

<u>Moderföretaget</u>	2024/25	2023/24
Medelantal anställda har varit	4	4
Varav kvinnor	2	2

Löner, ersättningar och sociala kostnader har uppgått till följande belopp:

<i>Styrelsen:</i>	2024/25	2023/24
Löner och ersättningar	766 176	732 240
Sociala kostnader	240 732	230 070
Pensionskostnader	263 313	84 287

<i>Övriga anställda:</i>		
Löner och ersättningar	1 862 666	1 497 710
Sociala kostnader	589 600	475 141
Pensionskostnader	164 774	290 988

<i>Redovisning av könsfördelning i företagsledning</i>	2024/25	2023/24
Styrelse	1	1
varav kvinnor	0	0
Övriga ledande befattningshavare	0	0

<i>Not 7 Inventarier</i>	2025-06-30	2024-06-30
<u>Koncernen</u>		
Ingående anskaffningsvärde	540 003	535 033
Justering anskaffningsvärde	0	4 969
<b>Utgående ackumulerade anskaffningsvärden</b>	<b>540 003</b>	<b>540 003</b>
Ingående avskrivningar	-405 664	-252 074
Årets avskrivningar	-29 926	-153 590
<b>Utgående ackumulerade avskrivningar</b>	<b>-435 590</b>	<b>-405 664</b>
<b>Utgående planenligt restvärde</b>	<b>104 413</b>	<b>134 339</b>
<u>Moderföretaget</u>		
Ingående anskaffningsvärde	40 000	40 000
<b>Utgående ackumulerade anskaffningsvärden</b>	<b>40 000</b>	<b>40 000</b>
Ingående avskrivningar	-12 673	-4 669
Årets avskrivningar	-8 004	-8 004
<b>Utgående ackumulerade avskrivningar</b>	<b>-20 677</b>	<b>-12 673</b>
<b>Utgående planenligt restvärde</b>	<b>19 323</b>	<b>27 327</b>

Avskrivningar enligt plan beräknas på 5 år.

## NOTER

<b>Not 8</b>	<b>Ränteintäkter och liknande resultatposter</b>	<b>2025-06-30</b>	<b>2024-06-30</b>
	<u>Moderföretaget</u>		
	Ränteintäkter från koncernföretag	274 828	779 034
	Övriga ränteintäkter	<u>36 528</u>	<u>1 040</u>
	<b>Summa bokfört värde</b>	<b>311 356</b>	<b>780 074</b>
<b>Not 9</b>	<b>Räntekostnader och liknande resultatposter</b>	<b>2025-06-30</b>	<b>2024-06-30</b>
	<u>Koncernen</u>		
	Orealiserad förlust valutaterminer	<u>1 663 685</u>	<u>0</u>
	<b>Summa bokfört värde</b>	<b>1 663 685</b>	<b>0</b>
	<u>Moderföretaget</u>		
	Räntekostnader till koncernföretag	0	211 539
	Övriga räntekostnader	<u>63 618</u>	<u>0</u>
	<b>Summa bokfört värde</b>	<b>63 618</b>	<b>211 539</b>
<b>Not 10</b>	<b>Skatt på årets resultat</b>	<b>2024/25</b>	<b>2023/24</b>
	<u>Koncernen</u>		
	Skatt på årets resultat	1 388 947	1 810 918
	Uppskjuten skatt	<u>440 352</u>	<u>521 101</u>
		<b>1 829 299</b>	<b>2 332 019</b>
	<u>Avstämning av effektiv skatt:</u>		
	Resultat före skatt	6 831 391	11 260 618
	Skattekostnad 20,6%/20,6%	1 407 266	2 319 687
	<u>Skatteeffekt av:</u>		
	Ej avdragsgilla kostnader	411 566	32 450
	Ej skattepliktiga intäkter	-3 786	-10 929
	Schablonintäkt periodiseringsfond	27 997	22 949
	Förändring uppskjuten skatt	<u>-13 745</u>	<u>-32 138</u>
		<b>1 829 299</b>	<b>2 332 019</b>
	<u>Moderföretaget</u>		
	Skatt på årets resultat	<u>60 364</u>	<u>127 320</u>
		<b>60 364</b>	<b>127 320</b>
	<u>Avstämning av effektiv skatt:</u>	<b>2024/25</b>	<b>2023/24</b>
	Resultat före skatt	4 158 964	583 423
	Skattekostnad 20,6%/20,6%	856 747	120 185
	<u>Skatteeffekt av:</u>		
	Ej avdragsgilla kostnader	27 808	7 349
	Ej skattepliktiga intäkter	<u>-824 191</u>	<u>-214</u>
		<b>60 364</b>	<b>127 320</b>

**NOTER**

<b>Not 11</b>	<b>Andelar i koncernföretag</b>			<b>2025-06-30</b>	<b>2024-06-30</b>
		<b>Antal /</b>			
	<b>Företag och org.nr</b>	<b>Säte</b>	<b>Kapitalandel %</b>	<b>Bokfört värde</b>	<b>Bokfört värde</b>
	MICE Travel AB	Helsingborg	1.000 (1.000)	11 060 000	11 060 000
	Org.nr. 556627-8023		100% (100%)		
	Sydafrikaresor AB	Helsingborg	1.000 (1.000)	<u>100 000</u>	<u>100 000</u>
	Org.nr. 556769-8864		100% (100%)		
	<b>Summa bokfört värde</b>			<b>11 160 000</b>	<b>11 160 000</b>
	<b>Dotterföretagens egna kapital</b>			<b>2025-06-30</b>	
	MICE Travel AB	dotter		18 648 893	
	Sydafrikaresor AB	dotter		<u>18 223 018</u>	
				<b>36 871 911</b>	
	<b>Dotterföretagens redovisade resultat</b>			<b>2024/25</b>	
	MICE Travel AB	dotter		1 867 808	
	Sydafrikaresor AB	dotter		<u>5 227 174</u>	
				<b>7 094 982</b>	
<b>Not 12</b>	<b>Andelar i intresseföretag</b>			<b>2025-06-30</b>	<b>2024-06-30</b>
	<b>Företag och org.nr</b>	<b>Säte</b>	<b>Kapitalandel %</b>	<b>Bokfört värde</b>	<b>Bokfört värde</b>
	Secret Place Enqabeni (Pty) Ltd	Zimbali, Sydafrika	29% (29%)	<u>2 883</u>	<u>2 883</u>
	Reg.nr 2022/204813/07			<b>2 883</b>	<b>2 883</b>
<b>Not 13</b>	<b>Långfristiga värdepappersinnehav</b>			<b>2025-06-30</b>	<b>2024-06-30</b>
	<u>Koncernen</u>				
	Ingående anskaffningsvärde			27 668 029	20 869 146
	Årets anskaffning			12 993 839	9 083 183
	Årets försäljning			<u>-4 816 342</u>	<u>-2 284 300</u>
				<b>35 845 526</b>	<b>27 668 029</b>
	Ingående nedskrivning			0	0
	Årets nedskrivning			<u>-89 576</u>	<u>0</u>
				<b>-89 576</b>	<b>0</b>
	<b>Summa bokfört värde</b>			<b>35 755 950</b>	<b>27 668 029</b>
	<u>Koncernen</u>		<u>marknadsvärde</u>	<b>2025-06-30</b>	
	Avanza kapitalförsäkring		21 910 424	21 910 424	
	Max Matthiessen kapitalförsäkring		1 014 859	1 000 000	
	Folksam kapitalförsäkring		10 000 000	10 000 000	
	FuturPension kapitalförsäkring		1 000 000	1 000 000	
	Nedgroup Invest		1 845 526	<u>1 845 526</u>	
	<b>Summa bokfört värde</b>			<b>35 755 950</b>	

2026010800733

21

## NOTER

	<b>Långfristiga värdepappersinnehav</b>		<b>2025-06-30</b>	<b>2024-06-30</b>
	<u>Moderbolaget</u>			
	Ingående anskaffningsvärde		0	0
	Årets anskaffning		<u>7 000 000</u>	<u>0</u>
			<b>7 000 000</b>	<b>0</b>
	Ingående nedskrivning		0	0
	Årets nedskrivning		<u>-89 576</u>	<u>0</u>
	Utgående nedskrivning		<u>-89 576</u>	<u>0</u>
	<b>Summa bokfört värde</b>		<b>6 910 424</b>	<b>0</b>
	<u>Moderbolaget</u>	<u>marknadsvärde</u>	<b>2025-06-30</b>	
	Avanza Kapitalförsäkring	5 910 424	5 910 424	
	Max Matthiessen Kapitalförsäkring	1 014 859	1 000 000	
	<b>Summa bokfört värde</b>		<b>6 910 424</b>	
<b>Not 14</b>	<b>Andra långfristiga fordringar</b>		<b>2025-06-30</b>	<b>2024-06-30</b>
	<u>Koncernen</u>			
	Ingående anskaffningsvärde		9 099 591	8 622 747
	Tillkommande fordringar		<u>420 844</u>	<u>476 843</u>
			<b>9 520 434</b>	<b>9 099 591</b>
	Ingående depositioner		10 763 500	1 868 500
	Tillkommande		0	8 895 000
	Avgående		<u>-500 000</u>	<u>0</u>
	Utgående depositioner		<b>10 263 500</b>	<b>10 763 500</b>
	<b>Summa bokfört värde</b>		<b>19 783 934</b>	<b>19 863 091</b>
	<b>Fordringar hos koncernföretag</b>		<b>2025-06-30</b>	<b>2024-06-30</b>
	<u>Moderföretaget</u>			
	Ingående anskaffningsvärde		16 014 940	0
	Tillkommande fordringar		0	89 505
	Avgående fordringar		-13 263 756	0
	Omklassificeringar		<u>-2 751 184</u>	<u>15 925 435</u>
	Utgående anskaffningsvärde		<b>0</b>	<b>16 014 940</b>

## NOTER

<b>Not 15</b>	<b>Förutbetalda kostnader och upplupna intäkter</b>	<b>2025-06-30</b>	<b>2024-06-30</b>
	<u>Koncernen</u>		
	Förutbetalda hyreskostnader	115 179	105 723
	Upplupna intäkter	123 310	0
	Förutbetalda driftskostnader	114 774	11 848 664
	Övriga förutbetalda kostnader	<u>16 557 601</u>	<u>152 435</u>
	<b>Summa bokfört värde</b>	<b>16 910 863</b>	<b>12 106 822</b>
	 <u>Moderföretaget</u>	<b>2025-06-30</b>	<b>2024-06-30</b>
	Förutbetalda hyreskostnader	115 179	105 723
	Övrigt	<u>121 168</u>	<u>154 440</u>
	<b>Summa bokfört värde</b>	<b>236 347</b>	<b>260 163</b>
<b>Not 16</b>	<b>Uppllysningar om aktiekapital</b>	<b>2025-06-30</b>	<b>2024-06-30</b>
	Antal aktier	1 000	1 000
	Kvotvärde/aktie	100	100
<b>Not 17</b>	<b>Avsättningar</b>	<b>2025-06-30</b>	<b>2024-06-30</b>
	<u>Koncernen</u>		
	<b>Uppskjuten skatteskuld</b>		
	Ingående avsättning	1 421 270	900 169
	Årets avsättning	433 218	569 615
	Under året återförda belopp	<u>7 134</u>	<u>-48 514</u>
	<b>Utgående avsättning</b>	<b>1 861 622</b>	<b>1 421 270</b>
	 <b>Specifikation uppskjuten skatteskuld</b>		
	Uppskjuten skatteskuld härförlig till temporära skillnader	0	-7 134
	Uppskjuten skatteskuld härförlig till obeskattade reserver	<u>1 861 622</u>	<u>1 428 404</u>
		<b>1 861 622</b>	<b>1 421 270</b>
	 <b>Summa bokfört värde</b>	<b>1 861 622</b>	<b>1 421 270</b>
<b>Not 18</b>	<b>Upplupna kostnader och förutbetalda intäkter</b>	<b>2025-06-30</b>	<b>2024-06-30</b>
	<u>Koncernen</u>		
	Upplupna personalkostnader	613 016	1 266 578
	Upplupna kostnader	2 936 804	1 247 114
	Förutbetalda intäkter	<u>75 730 707</u>	<u>58 270 257</u>
	<b>Summa bokfört värde</b>	<b>79 280 527</b>	<b>60 783 949</b>
	 <u>Moderföretaget</u>	<b>2025-06-30</b>	<b>2024-06-30</b>
	Upplupna personalkostnader	168 686	261 418
	Upplupna kostnader	<u>100 512</u>	<u>109 128</u>
	<b>Summa bokfört värde</b>	<b>269 198</b>	<b>370 547</b>

**NOTER**

**Not 19 Derivatinstrument som värderas till anskaffningsvärde**

Koncernen

	2025-06-30			2024-06-30		
	Nominellt belopp	Bokfört värde	Verkligt värde	Nominellt belopp	Bokfört värde	Verkligt värde
Valutaterminer	0	-1 663 685	-1 663 685	0	0	0

**Not 20 Ställda säkerheter**

Koncernen

	2025-06-30	2024-06-30
Pant i bankräkning	<u>10 263 500</u>	<u>10 763 500</u>
	<b>10 263 500</b>	<b>10 763 500</b>

**Not 21 Eventualförpliktelser**

	2025-06-30	2024-06-30
Övriga eventualförpliktelser	<u>0</u>	<u>0</u>
	<b>0</b>	<b>0</b>

**Not 22 Nyckeltal**

*Nettovinstmarginal* beräknas som resultat efter finansiella poster i procent av nettoomsättning.

*Soliditet* beräknas som justerat eget kapital i procent av balansomsättning.

*Kassalikviditet* beräknas som omsättningstillgångar exklusive lager i procent

av kortfristiga skulder.

*Avkastning på eget kapital* beräknas som resultat efter finansiella poster i procent

av justerat eget kapital.

**Not 23 Resultatdisposition**

*Till årsstämman förfogande står*

balanserat resultat 22 236 991

årets resultat 4 098 600

**26 335 591**


*Styrelsen föreslår att*

i ny räkning överföres 26 335 591

**26 335 591**

Årsredovisningen/Årsbokslutet beslutades den 2025-12-09.

Helsingborg 2025-12-22



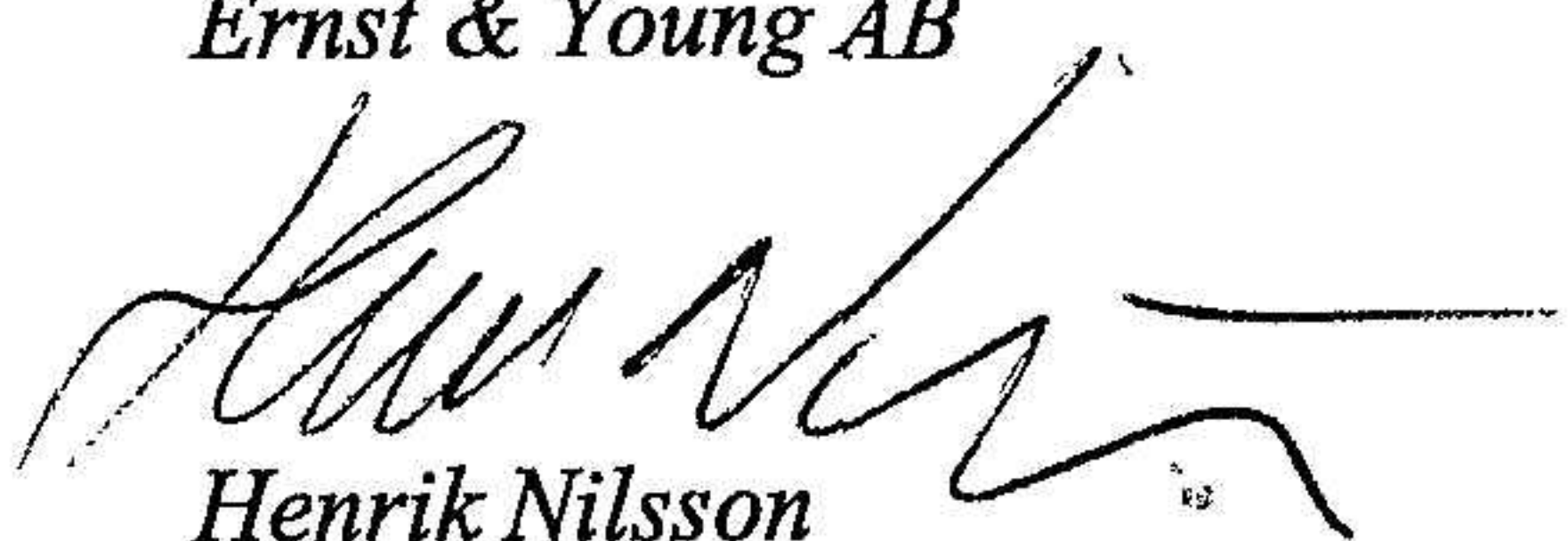
Tomas Polacek  
Styrelseledamot

Fotokopians överensstämmelse  
med originalet intygas:

Åsa Sköld / Åsa Sköld  
Mobil 0709-287670

Vår revisionsberättelse har avgivits 2025-12-22

Ernst & Young AB



Henrik Nilsson  
Auktoriserad revisor

Marianne Behnke  
Marianne Behnke  
0703-350144

2026010800736



Shape the future  
with confidence

2026010800737

## Revisionsberättelse

Till bolagsstämman i Researrangörerna Nordic AB, org.nr 556769-5076

### Rapport om årsredovisningen och koncernredovisningen

#### Uttalanden

Vi har utfört en revision av årsredovisningen och koncernredovisningen för Researrangörerna Nordic AB för räkenskapsåret 2024-07-01-2025-06-30.

Enligt vår uppfattning har årsredovisningen och koncernredovisningen upprättats i enlighet med årsredovisningslagen och ger en i alla väsentliga avseenden rättvisande bild av moderbolagets och koncernens finansiella ställning per den 30 juni 2025 och av dessas finansiella resultat och kassaflöden för året enligt årsredovisningslagen. Förvaltningsberättelsen är förenlig med årsredovisningens och koncernredovisningens övriga delar.

Vi tillstyrker därför att bolagsstämman fastställer resultaträkningen och balansräkningen för moderbolaget och koncernen.

#### Grund för uttalanden

Vi har utfört revisionen enligt International Standards on Auditing (ISA) och god revisions sed i Sverige. Vårt ansvar enligt dessa standarder beskrivs närmare i avsnittet *Revisorns ansvar*. Vi är oberoende i förhållande till moderbolaget och koncernen enligt god revisors sed i Sverige och har i övrigt fullgjort vårt yrkesetiska ansvar enligt dessa krav.

Vi anser att de revisionsbevis vi har inhämtat är tillräckliga och ändamålsenliga som grund för våra uttalanden.

#### Styrelsens ansvar

Det är styrelsen som har ansvaret för att årsredovisningen och koncernredovisningen upprättas och att de ger en rättvisande bild enligt årsredovisningslagen. Styrelsen ansvarar även för den interna kontroll som den bedömer är nödvändig för att upprätta en årsredovisning och koncernredovisning som inte innehåller några väsentliga felaktigheter, vare sig dessa beror på oegentligheter eller misstag.

Vid upprättandet av årsredovisningen och koncernredovisningen ansvarar styrelsen för bedömningen av bolagets och koncernens förmåga att fortsätta verksamheten. Den upplyser, när så är tillämpligt, om förhållanden som kan påverka förmågan att fortsätta verksamheten och att använda antagandet om fortsatt drift. Antagandet om fortsatt drift tillämpas dock inte om styrelsen avser att likvidera bolaget, upphöra med verksamheten eller inte har något realistiskt alternativ till att göra något av detta.

#### Revisorns ansvar

Våra mål är att uppnå en rimlig grad av säkerhet om att årsredovisningen och koncernredovisningen som helhet inte innehåller några väsentliga felaktigheter, vare sig dessa beror på oegentligheter eller misstag, och att lämna en revisionsberättelse som innehåller våra uttalanden. Rimlig säkerhet är en hög grad av säkerhet, men är ingen garanti för att en revision som utförs enligt ISA och god revisions sed i Sverige alltid kommer att upptäcka en väsentlig felaktighet om en sådan finns. Felaktigheter kan uppstå på grund av oegentligheter eller misstag och anses vara väsentliga om de enskilt eller tillsammans rimligen kan förväntas påverka de ekonomiska beslut som användare fattar med grund i årsredovisningen och koncernredovisningen.

Som del av en revision enligt ISA använder vi professionellt omdöme och har en professionellt skeptisk inställning under hela revisionen. Dessutom:

- identifierar och bedömer vi riskerna för väsentliga felaktigheter i årsredovisningen och koncernredovisningen, vare sig dessa beror på oegentligheter eller misstag, utformar och utför granskningsåtgärder bland annat utifrån dessa risker och inhämtar revisionsbevis som är tillräckliga och ändamålsenliga för att utgöra en grund för våra uttalanden. Risker för att inte upptäcka en väsentlig felaktighet till följd av oegentligheter är högre än för en väsentlig felaktighet som beror på misstag, eftersom oegentligheter kan innefatta agerande i maskopi, förfalskning, avsiktliga utelämnanden, felaktig information eller åsidosättande av intern kontroll.
- skaffar vi oss en förståelse av den del av bolagets interna kontroll som har betydelse för vår revision för att utforma granskningsåtgärder som är lämpliga med hänsyn till omständigheterna, men inte för att uttala oss om effektiviteten i den interna kontrollen.
- utvärderar vi lämpligheten i de redovisningsprinciper som används och rimligheten i styrelsens uppskattningar i redovisningen och tillhörande upplysningar.
- drar vi en slutsats om lämpligheten i att styrelsen använder antagandet om fortsatt drift vid upprättandet av årsredovisningen och koncernredovisningen. Vi drar också en slutsats, med grund i de inhämtade revisionsbevisen, om det finns någon väsentlig osäkerhetsfaktor som avser sådana händelser eller förhållanden som kan leda till betydande tvivel om bolagets och koncernens förmåga att fortsätta verksamheten. Om vi drar slutsatsen att det finns en väsentlig osäkerhetsfaktor, måste vi i revisionsberättelsen fästa uppmärksamheten på upplysningarna i årsredovisningen och koncernredovisningen om den väsentliga osäkerhetsfaktorn eller, om sådana upplysningar är otillräckliga, modifiera uttalandet om årsredovisningen och koncernredovisningen. Våra slutsatser baseras på de revisionsbevis som inhämtas fram till datumet för revisionsberättelsen. Dock kan framtida händelser eller förhållanden göra att ett bolag och en koncern inte längre kan fortsätta verksamheten.
- utvärderar vi den övergripande presentationen, strukturen och innehållet i årsredovisningen och koncernredovisningen, däribland upplysningarna, och om årsredovisningen och koncernredovisningen återger de underliggande transaktionerna och händelserna på ett sätt som ger en rättvisande bild.
- planerar och utför vi koncernrevisionen för att inhämta tillräckliga och ändamålsenliga revisionsbevis avseende den finansiella informationen för företag eller affärsenheter inom koncernen som grund för att göra ett uttalande avseende koncernredovisningen. Vi ansvarar för styrning, övervakning och genomgång av det revisionsarbete som utförts för koncernrevisionens syfte. Vi är ensamt ansvariga för våra uttalanden.

Vi måste informera styrelsen om bland annat revisionens planerade omfattning och inriktning samt tidpunkten för den. Vi måste också informera om betydelsefulla iakttagelser under revisionen, däribland de eventuella betydande brister i den interna kontrollen som vi identifierat.



Shape the future  
with confidence

2026010800738

## Rapport om andra krav enligt lagar och andra författningar

### Uttalanden

Utöver vår revision av årsredovisningen och koncernredovisningen har vi även utfört en revision av styrelsens förvaltning av Researrangörerna Nordic AB för räkenskapsåret 2024-07-01-2025-06-30 samt av förslaget till dispositioner beträffande bolagets vinst eller förlust.

Vi tillstyrker att bolagsstämman disponerar vinsten enligt förslaget i förvaltningsberättelsen och beviljar styrelsens ledamot ansvarsfrihet för räkenskapsåret.

### Grund för uttalanden

Vi har utfört revisionen enligt god revisions sed i Sverige. Vårt ansvar enligt denna beskrivs närmare i avsnittet *Revisorns ansvar*. Vi är oberoende i förhållande till moderbolaget och koncernen enligt god revisors sed i Sverige och har i övrigt fullgjort vårt yrkesetiska ansvar enligt dessa krav.

Vi anser att de revisionsbevis vi har inhämtat är tillräckliga och ändamålsenliga som grund för våra uttalanden.

### Styrelsens ansvar

Det är styrelsen som har ansvaret för förslaget till dispositioner beträffande bolagets vinst eller förlust. Vid förslag till utdelning innefattar detta bland annat en bedömning av om utdelningen är försvarlig med hänsyn till de krav som bolagets och koncernens verksamhetsart, omfattning och risker ställer på storleken av moderbolagets och koncernens egna kapital, konsolideringsbehov, likviditet och ställning i övrigt.

Styrelsen ansvarar för bolagets organisation och förvaltningen av bolagets angelägenheter. Detta innefattar bland annat att fortlöpande bedöma bolagets och koncernens ekonomiska situation och att tillse att bolagets organisation är utformad så att bokföringen, medelsförvaltningen och bolagets ekonomiska angelägenheter i övrigt kontrolleras på ett betryggande sätt.

### Revisorns ansvar

Vårt mål beträffande revisionen av förvaltningen, och därmed vårt uttalande om ansvarsfrihet, är att inhämta revisionsbevis för att med en rimlig grad av säkerhet kunna bedöma om styrelseledamoten i något väsentligt avseende:

- företagit någon åtgärd eller gjort sig skyldig till någon försummelse som kan föranleda ersättningsskyldighet mot bolaget, eller
- på något annat sätt handlat i strid med aktiebolagslagen, årsredovisningslagen eller bolagsordningen.

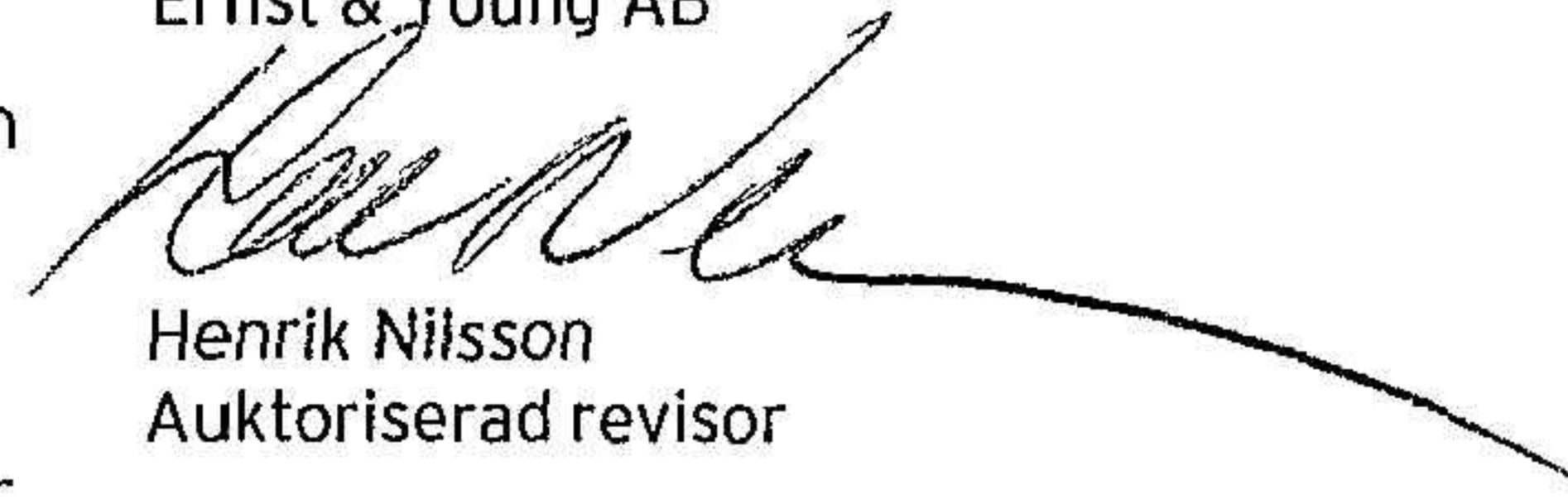
Vårt mål beträffande revisionen av förslaget till dispositioner av bolagets vinst eller förlust, och därmed vårt uttalande om detta, är att med rimlig grad av säkerhet bedöma om förslaget är förenligt med aktiebolagslagen.

Rimlig säkerhet är en hög grad av säkerhet, men ingen garanti för att en revision som utförs enligt god revisions sed i Sverige alltid kommer att upptäcka åtgärder eller försummelser som kan föranleda ersättningsskyldighet mot bolaget, eller att ett förslag till dispositioner av bolagets vinst eller förlust inte är förenligt med aktiebolagslagen.

Som en del av en revision enligt god revisions sed i Sverige använder vi professionellt omdöme och har en professionellt skeptisk inställning under hela revisionen. Granskningen av förvaltningen och förslaget till dispositioner av bolagets vinst eller förlust grundar sig främst på revisionen av räkenskaperna. Vilka tillkommande granskningsåtgärder som utförs baseras på vår professionella bedömning med utgångspunkt i risk och väsentlighet. Det innebär att vi fokuserar granskningen på sådana åtgärder, områden och förhållanden som är väsentliga för verksamheten och där avsteg och överträdelser skulle ha särskild betydelse för bolagets situation. Vi går igenom och prövar fattade beslut, beslutsunderlag, vidtagna åtgärder och andra förhållanden som är relevanta för vårt uttalande om ansvarsfrihet. Som underlag för vårt uttalande om styrelsens förslag till dispositioner beträffande bolagets vinst eller förlust har vi granskat om förslaget är förenligt med aktiebolagslagen.

Helsingborg den 22 december 2025

Ernst & Young AB



Henrik Nilsson  
Auktoriserad revisor

Fotokopians överensstämmelse  
med originalet intygas:

Åsa Sköld / Åsa Sköld  
Mobil 0709-287670

Marianne Behnke  
Marianne Behnke  
0703-350144