

**Årsredovisning**  
för  
**C.F. Møller Sverige AB**  
556549-4712

Räkenskapsåret  
2024

**Fastställelseintyg**


Undertecknad styrelseledamot i C.F. Møller Sverige AB intygar att resultaträkningen och balansräkningen i årsredovisningen har fastställts på årsstämma 2025-05-23. Årsstämman beslutade att godkänna styrelsens förslag till resultatdisposition.

Jag intygar också att innehållet i årsredovisningen och revisionsberättelsen stämmer överens med originalen.

Stockholm 2025-05-23

  
Märten Leringe

2025061212552



Gotlands Garnison

Penneo dokumentnyckel: GSF LP-9976V-NKFKZ-59UL8-N24XJ-2BLJ6

# Årsredovisning

C.F. MØLLER SVERIGE AB | 2024

RENSTIERNAS GATA 12C | 116 28 STOCKHOLM | SVERIGE | ORG. NR. 556549-4712

CF MØLLER  
ARCHITECTS

## Verksamhetsberättelse 2024

C.F. Møller Sverige AB utgör, tillsammans med moderbolaget C.F. Møller A/S och dotterbolagen för Danmark, Norge, och Tyskland, koncernen C.F. Møller. Verksamheten marknadsför sig som C.F. Møller Architects. C.F. Møller Architects är ett av Skandinavien ledande arkitektkontor med en lång historia av prisbelönta projekt i och utanför Norden. 2024 fyllde verksamheten 100 år. Våra projekt har publicerats i böcker och ledande facktidskrifter och visats på arkitekturutställningar över hela världen. Koncernen drivs av en stark vision om att förbättra livet för människa och planet (Improve Life for People and Planet). Sedan företaget grundades har vår integrerade design, som förenar stadsplanering, landskap, arkitektur, inredning och produktdesign, varit en hörnsten i verksamheten. Med utgångspunkt i den specifika platsen skapar vi hållbara, innovativa och socialt ansvarsfulla designlösningar till nytta för både kunder och brukare på lång sikt. Verksamheten grundades i Danmark 1924 och har bidragit väsentligt till utvecklingen av det skandinaviska välfärdssamhällets byggnadsstrukturer och influerat stora delar av världen. C.F. Møller Architects har varit etablerade i Sverige sedan 2007, då Berg Arkitektkontor med projekt som Globen, Terminal 1, 2 och 4 på Arlanda, Gärsstadverket och Försvarshögskolan, förvärvades och blev en del av C.F. Møller. Idag har C.F. Møller Architects totalt cirka 300 anställda, varav cirka 45 anställda i den svenska verksamheten. C.F. Møller Sverige AB är lokaliserade till Stockholm och Malmö. Utöver det har vi kontor i Aarhus, Köpenhamn, Aalborg, Oslo och Berlin. Mer om C.F. Møller Architects finns att läsa på [www.cfmoller.com](http://www.cfmoller.com).

### Aktiviteter under 2024

2024 blev ett år som präglades av den osäkerhet i omvärlden som kommit att i hög grad påverka den svenska fastighets- och byggbranschen. Den nedgång som inleddes under 2022 och 2023 fortsatte även under 2024. En kraftig inflation och stigande räntor kombinerat med fortsatta leveransproblem och stigande byggkostnader har lett till en fortsatt försämrad marknadssituation. Detta har drabbat arkitektmarknaden och hela byggbranschen mycket hårt. Verksamheten har under 2024 haft stora utmaningar och har varit tvingad att anpassa sig till kortare framförhållning från uppdragsgivare och större prispress i upphandlingar, något som har påverkat resultatet och lönsamheten under 2024 betydande.

I februari flyttade vårt Stockholmskontor till nya, större, lokaler på Renstiernas gata 12 C.

Under året har vi framgångsrikt deltagit i flertalet arkitekttävlingar även under 2024 som resulterade i flertalet vinster, för att nämna två; Skellefteå resecentrum tillsammans med Nordmark & Nordmark och Amphitrite- ny byggnad för Malmö Universitet och tandläkarhögskolan, tillsammans med Förstberg Ling.

Övriga projekt som sysselsatt flertalet medarbetare större delen av året är Avicii Arena, Bergen Byarena och Enköpings Stadshus, Bryggeriet i Bromma och Luna för att nämna några.

Det samlade resultatet för 2024 är efter finansiella poster negativt på 6 668 TSEK, jämfört med negativt på 118 TSEK för 2023. Resultatet är klart lägre än det förväntade, men är med bakgrund av marknadsläget inte överraskande. Orsakerna till det lägre resultatet är främst att projekt skjutits framåt, eller pausats på grund av ökade kostnader, men också att vissa kostnader fortsatt öka till följd av indexregleringar som t ex hyresavtal.

Omsättningen för 2024 låg på 65,7 miljoner SEK, en betydande minskning från 83 miljoner SEK från föregående år. Liksom föregående år påverkas omsättningen av flera generalkonsultuppdrag, men för 2024 pågående in mindre omfattning.

Redan under det andra kvartalet kunde det konstateras att resultatet var lägre än budgeterat och att prognosen för helåret 2024 behövde skrivas ner. Under året har flera åtgärder genomförts för att minska kostnader och effektivisera processer. Bland annat har verksamheten tvingats till uppsägningar i flera omgångar på grund av arbetsbrist. 2024 präglas av ett intensivt arbete med kontinuerliga besparingsåtgärder och processoptimering, vilket gör företaget starkare till 2025.

### **Innovation och utveckling**

C.F. Møller Architects forsknings- och utvecklingsaktiviteter kan karakteriseras som konstnärligt arbete genom grundläggande arkitektonisk utveckling. I arbetet med koncernens kärnvärden har både ledning och medarbetare valt att låta innovation vara en av de viktigaste fokuspunkterna. Innovations- och utvecklingsarbete ligger i grunden i C.F. Møllers tävlings- och designarbeten, samt i den alltmer sofistikerade utvecklingen av digitala verktyg i våra designprocesser. C.F. Møller Architects fortlöpande utveckling av företagets professionella kvalitet och konkurrenskraft på nationell och internationell nivå sker huvudsakligen i en gemensam utvecklingsavdelning C.F. Møller Lab, som sammanför våra konkurrenskraftiga aktiviteter över hela koncernen. C.F. Møller Lab är idag ryggraden i företagets konstnärliga och kreativa utveckling, parallellt med utvecklingen av dessa inom ramarna för de fortsatta projekten. Under 2024 koncentrerades utvecklingsarbetet till arkitektävlingar med vinst i tre av dessa.

Som ett ledande skandinaviskt arkitektföretag anser C.F. Møller Architects att vi har en naturlig roll genom att ligga i framkant med arbetet att sätta nya standarder samt öka fokus på hållbarhet. Under de senaste åren har det funnits ett särskilt fokus på hållbart träbyggande, och under 2024 har vi arbetat vidare i forskningsprojektet, "Build in Wood", samt deltagit i fortsatt arbete med forskningsprojekt kring träbyggnation i komplexa byggnader, HIT, Health In Timber, tillsammans med det statliga forskningsinstitutet RISE.

I den fortsatta utvecklingen av våra digitala arbetsprocesser har vi varit starkt engagerade i både det nationella och internationella arbetet med att utveckla BIM, inklusive den senaste övergången till molnbaserade lösningar. Internt har vi fortsatt det viktiga utvecklingsarbetet för att säkerställa koncernens förmåga att använda och utnyttja de digitala möjligheterna i kreativa och effektiva arbetsprocesser, inklusive implementering och utveckling av AI samt fortsatt utveckling av verktyg för dagsljusberäkningar och mikroklimatanalyser.

### **Marknadsutveckling 2024**

C. F. Møller Architects arbetar inom fem huvudområden: Arkitektur och inredning, landskaps- och stadsplanering, produktdesign, sjukvård och kundrådgivning, där specialistkompetens kring hållbarhet och träbyggande, demokratisk design och BIM alla spelar en stor roll.

Fokus på vårdbyggnader har fortsatt varit högt under även under 2024. I Sverige har vi arbetat främst med konceptprogram och detaljplaneprocess för Helsingborgs nya sjukhus samt bygguppföljning av Danderyds sjukhus. Ytterligare ett viktigt projekt har tilldelats C. F. Møller i egenskap av generalkonsult; Framtagande av konceptprogram för Nya Sjukhuset i Lund.

Forsknings-, laboratorie- och undervisningsbyggnader är en fortsatt stabil marknad där vår expertis särskilt inom högteknologiska lab fortsatt är starkt efterfrågad, men även fortsatt arbete med ombyggnadsprojekt inom forskning och laboratoriebyggnader. Även Fortifikationsverket har varit en stor uppdragsgivare under året.

Under 2024 växte framför allt sektorn med projekt inom transformation och ombyggnad. Exempelvis projektet modernisering av Avicii Arena och Kvarteret Gjutmästaren, Bryggeriet i Bromma.

Landskapsavdelningen, har även under 2024 minskat något, bland annat till följd av att bostadsbyggandet har mattats av och därav att projektering av bostadsgårdar kraftigt har minskat.

Sammantaget fortsätter C.F. Møller i Sverige att utveckla och erbjuda en integrerad designtjänst som innefattar såväl stadsbyggnad, landskap och byggnadsdesign, med målsättningen att skapa ett holistiskt resultat som ger socialt hållbara stadsmiljöer för framtiden.

## Ägarskap och ledning

Moderbolaget C.F. Møller A/S ägs per den 31/12 2024 av delägarna Mads Mandrup Hansen, Klaus Toustrup, Julian Weyer, Michael Kruse, Mårten Leringe, Rune Bjerno Nielsen, Jonas Toft Lehmann, Ola Jonsson, Franz Christian Augustenborg Ødum, Thue Borgen Hasløv och Lone Bendorff. Lone Wiggers har utträtt från partnerskapet och sålde 2024 sina aktier till C.F. Møller A/S.

En ny koncernledning tillträdde 2024 bestående av CEO Lone Bendorff, COO Søren Adamsen och CFO Anja Borup Grosen.

I oktober gjordes även en strukturöversyn gällande ledningsfunktioner i det svenska bolaget och Vendela Martinac gick in som VD i C.F. Møller Sverige AB, i stället för Fredrik Cavallin.

## Strategi

Koncernen fortsätter arbetet med att implementera sin strategi – ONE CFM. C.F. Møller har redan uppfyllt målet att bli en av Skandinavien ledande arkitektverksamheter och vi anser oss vara brett förankrade i både Skandinavien och Europa. Vi betraktar oss själva som en skandinavisk arkitektverksamhet som tar utgångspunkt i vårt gemensamma nordiska arv i arkitektur och design. För att behålla och stärka denna position kommer vi de kommande åren att fortsätta fokusera på:

- Konsolidering och vidareutveckling av hållbara, kreativa affärsenheter på våra nuvarande nordiska hemmamarknader.
- Utveckla ONE CFM med fokus på vår digitala plattform, våra arbetsprocesser och verktyg samt ett starkt gemensamt yrkeskunnande som utgångspunkt för samarbete på tvärs inom koncernen.
- Utvidga vårt tjänsteutbud inom hållbarhet, där vi kan skapa mervärden via våra digitala verktyg genom hela designprocessen.
- Implementering av våra kärnvärden som ska stödja utvecklingen av C.F. Møller Architects som varumärke på relevanta marknader. Samt stärka kommunikationen av verksamheten som ett av Skandinavien ledande arkitektkontor och skapa en gemensam riktning internt för hela koncernen.

Tydligt ledarskap, rekrytering och kompetensutveckling av befintliga medarbetare är grundläggande och väsentliga delar i vår strategi, där kvalitet genomsyrar allt vi gör.

### **Samhällsansvar och jämställdhet**

C.F. Møller Architects är anslutna till FN:s "Global Compact". Vi arbetar målriktat med de globala målens tio principer om mänskliga rättigheter, arbetstagarrättigheter, miljö och antikorrupktion. Beaktande av mångfalds- och jämställdhetsfrågor har fortsatt högt fokus både i pågående verksamhet samt vid nyanställningar.

### **Förväntningar på kommande år**

C.F. Møller Sverige förväntar att 2025 fortsatt kommer att vara ett utmanande år till följd av omvärldssituationen, och den lågkonjunktur som präglar den svenska marknaden. Fokus kommer att ligga på en fortsatt satsning på att stärka oss på den svenska marknaden, med särskilt fokus på Stockholmsregionen och den sydsvenska marknaden. Vi bedömer att vi står bra rustade under rådande lågkonjunktur i och med vår breda projektportfölj, och de åtgärder vi har vidtagit för att effektivisera våra processer. Vi har nu en organisation och struktur som möjliggör att vi återigen kan växa i en kommande återhämtningsfas. Vår förväntan är att vi under 2025 ska uppnå en omsättning om ca 52 miljoner SEK exklusive underkonsulter, och ett resultat före finansiella poster på runt 4% av detta.

Styrelsen och verkställande direktören avger följande årsredovisning för räkenskapsåret 2024.

Årsredovisningen är upprättad i svenska kronor. Om inte annat särskilt anges, redovisas alla belopp i hela kronor (kr). Uppgifter inom parentes avser föregående år.

## Förvaltningsberättelse

### Verksamheten

#### Allmänt om verksamheten

Företaget har sitt säte i Stockholm

C.F. Møller Sverige AB utgör, tillsammans med moderbolaget C.F. Møller A/S och dotterbolagen för Danmark, Norge och Tyskland koncernen C.F. Møller.

#### Väsentliga händelser under räkenskapsåret

Inflation och ett kraftigt ökat ränteläge har påverkat branschen, som har gått in i en lågkonjunktur, med en stor ökning av konkurser inom byggsektorn. Flertalet arkitektkontor är drabbade av lågkonjunkturer, inklusive C.F. Møller Sverige, och arbetslösheten bland arkitekter är den högsta sedan nittioalet. I oktober gjordes en strukturöversyn gällande ledningsfunktioner i det svenska bolaget och Vendela Martinac gick in som VD i C.F. Møller Sverige AB, i stället för Fredrik Cavallin.

#### Väsentliga risker och osäkerhetsfaktorer

Prisnivåerna för våra tjänster har under året fortsatt att vara pressade, en utveckling som förväntas bestå även under kommande verksamhetsår. Denna situation är i hög grad ett resultat av den intensiva konkurrensen inom den offentliga sektorn. Det medför en ökad risk för lägre marginaler, vilket ställer krav på fortsatt effektivisering och produktivitetsförbättringar för att säkerställa lönsamheten.

Uppgifterna i flersårsöversikten har ej räknats om vid övergång till K3-regelverket, med hänvisning till K3 p.35.3 och 35.32."

<b>Flerårsöversikt (TSEK)</b>	<b>2024</b>	<b>2023</b>	<b>2022</b>	<b>2021</b>	<b>2020</b>
Nettoomsättning	65 684	83 044	84 760	72 730	66 866
Rörelseresultat	-6 076	-1	3 494	3 879	8 285
Resultat efter finansiella poster	-6 668	-118	3 046	3 778	8 180
Balansomslutning	21 969	27 787	28 362	26 659	31 923
Soliditet (%)	15,1	35,9	42,7	55,4	55,9
Medelantal anställda	49	56	55	59	49

### Förändring av eget kapital

	<b>Aktiekapital</b>	<b>Balanserat resultat</b>	<b>Årets resultat</b>	<b>Totalt</b>
Belopp vid årets ingång	3 000 000	7 112 372	-137 535	<b>9 974 837</b>
Disposition enligt beslut av årets årsstämma:		-137 535	137 535	<b>0</b>
Årets resultat			-6 667 660	<b>-6 667 660</b>
<b>Belopp vid årets utgång</b>	<b>3 000 000</b>	<b>6 974 837</b>	<b>-6 667 660</b>	<b>3 307 177</b>

### Resultatdisposition

Styrelsen föreslår att till förfogande stående vinstmedel (kronor):

Balanserad vinst	6 974 837
Årets resultat	-6 667 660
	<b>307 177</b>

Disponeras enligt följande:

i ny räkning överföres	307 177
	<b>307 177</b>

Företagets resultat och ställning i övrigt framgår av efterföljande resultat- och balansräkning med noter.

## Resultaträkning

	Not	2024-01-01 - 2024-12-31	2023-01-01 - 2023-12-31
<b>Rörelseintäkter, lagerförändringar m.m.</b>			
Nettoomsättning		65 683 543	83 044 453
Övriga rörelseintäkter	3	971 456	646 463
<b>Summa rörelseintäkter, lagerförändringar m.m.</b>		<b>66 654 999</b>	<b>83 690 916</b>
<b>Rörelsekostnader</b>			
Övriga externa kostnader	4,5	-29 656 385	-36 805 795
Personalkostnader	6	-42 434 218	-46 345 589
Avskrivningar av materiella anläggningstillgångar		-583 870	-520 077
Övriga rörelsekostnader		-56 581	-20 889
<b>Summa rörelsekostnader</b>		<b>-72 731 054</b>	<b>-83 692 350</b>
<b>Rörelseresultat</b>		<b>-6 076 055</b>	<b>-1 434</b>
<b>Finansiella poster</b>			
Övriga ränteintäkter och liknande resultatposter	7	88 297	88 710
Räntekostnader och liknande resultatposter	8	-679 902	-204 814
<b>Summa finansiella poster</b>		<b>-591 605</b>	<b>-116 104</b>
<b>Resultat efter finansiella poster</b>		<b>-6 667 660</b>	<b>-117 538</b>
<b>Resultat före skatt</b>		<b>-6 667 660</b>	<b>-117 538</b>
<b>Skatter</b>			
Skatt på årets resultat	9	0	-19 997
<b>Årets resultat</b>		<b>-6 667 660</b>	<b>-137 535</b>

**Balansräkning**

Not

2024-01-01 -  
2024-12-312023-01-01 -  
2023-12-31**TILLGÅNGAR****Anläggningstillgångar*****Materiella anläggningstillgångar***

Inventarier, verktyg och installationer

10

674 129

1 081 133

Förbättringsutgifter på annans fastighet

11

535 603

126 572

**Summa materiella anläggningstillgångar****1 209 731****1 207 705*****Finansiella anläggningstillgångar***

Andra långfristiga fordringar

12

3 216 378

3 216 378

**Summa finansiella anläggningstillgångar****3 216 378****3 216 378****Summa anläggningstillgångar****4 426 109****4 424 083****Omsättningstillgångar*****Kortfristiga fordringar***

Kundfordringar

7 656 565

8 130 340

Skattefordran

908 012

2 398 466

Övriga fordringar

8 608

2 844

Upparbetad men ej fakturerad intäkt

13

3 441 000

6 296 000

Förutbetalda kostnader och upplupna intäkter

14

2 385 727

2 151 478

**Summa kortfristiga fordringar****14 399 911****18 979 127*****Kassa och bank***

Kassa och bank

3 143 084

4 383 561

**Summa kassa och bank****3 143 084****4 383 561****Summa omsättningstillgångar****17 542 995****23 362 689****SUMMA TILLGÅNGAR****21 969 104****27 786 772**

## Balansräkning

Not

2024-01-01 -  
2024-12-31

2023-01-01 -  
2023-12-31

### EGET KAPITAL OCH SKULDER

#### Eget kapital

##### *Bundet eget kapital*

Aktiekapital (30 000st)

3 000 000

3 000 000

**Summa bundet eget kapital**

**3 000 000**

**3 000 000**

##### *Fritt eget kapital*

Balanserat resultat

6 974 836

7 112 371

Årets resultat

-6 667 660

-137 535

**Summa fritt eget kapital**

**307 176**

**6 974 836**

**Summa eget kapital**

**3 307 176**

**9 974 836**

#### Kortfristiga skulder

Leverantörsskulder

1 636 070

5 569 578

Skulder till koncernföretag

10 013 250

5 217 535

Övriga skulder

3 496 634

3 992 340

Upplupna kostnader och förutbetalda intäkter

15

3 515 974

3 032 482

**Summa kortfristiga skulder**

**18 661 929**

**17 811 935**

**SUMMA EGET KAPITAL OCH SKULDER**

**21 969 104**

**27 786 772**



## Noter

### Not 1 Redovisningsprinciper

#### Allmänna upplysningar

Från och med räkenskapsåret 2024 upprättas årsredovisning med tillämpning av årsredovisningslagen och Bokföringsnämndens allmänna råd BFNAR 2012:1 Årsredovisning och koncernredovisning (K3). Tidigare tillämpades årsredovisningslagen och Bokföringsnämndens allmänna råd BFNAR 2016:10 (K2). Övergången har gjorts i enlighet med föreskrifterna i K3s kapitel 35.

Övergången till K3 har inte inneburit några större förändringar av värdering eller presentation i Årsredovisningen, varken för 2023 eller 2024. Särskild löneskatt har däremot klassificerats om som en upplupen kostnad, vilket har fått en viss effekt på balansomslutningen.

#### Intäkter

Intäkter redovisas till det verkliga värdet av den ersättning som erhållits eller kommer att erhållas, med avdrag för mervärdeskatt, rabatter, returer och liknande avdrag.

#### *Försäljning av tjänster*

Intäkter av tjänster på löpande räkning redovisas som intäkt i den period arbetet utförs och material levereras eller förbrukas.

Intäkter från försäljning av tjänster till fast pris redovisas med tillämpning av successiv vinstavräkning. Det innebär att intäkter och kostnader redovisas i förhållande till uppdragets färdigställandegrad på balansdagen. Färdigställandegraden fastställs genom en beräkning av förhållandet mellan nedlagda uppdragsutgifter för utfört arbete på balansdagen och beräknade totala uppdragsutgifter. En befarad förlust på ett tjänsteuppdrag redovisas omedelbart som en kostnad. När utfallet av ett tjänsteuppdrag inte kan beräknas på ett tillförlitligt sätt sker intäktsredovisning endast med belopp som motsvarar uppkomna uppdragsutgifter som sannolikt kommer att ersättas av beställaren. Uppdragsutgifter redovisas som kostnader i den period då de uppkommer.

#### Utländsk valuta

Företagets redovisningsvaluta är svenska kronor (SEK).

#### *Omräkning av poster i utländsk valuta*

Vid varje balansdag räknas monetära poster i utländsk valuta om till balansdagens kurs.

Icke-monetära poster, som värderas till historiskt anskaffningsvärde i en utländsk valuta, räknas inte om.

Valutakursdifferenser redovisas i rörelseresultatet eller som finansiell post utifrån den underliggande affärshändelsen, i den period de uppstår, med undantag för transaktioner som utgör säkring och som uppfyller villkoren för säkringsredovisning av kassaflöden eller av nettoinvesteringar.

#### Offentliga bidrag

Inkomster från offentliga bidrag som är förenade med krav på framtida prestation redovisas som intäkt när prestationen utförs och de ekonomiska fördelar som är förknippade med transaktionen sannolikt kommer att tillfalla företaget och inkomsten kan beräknas tillförlitligt. Offentliga bidrag har värderats till det verkliga värdet av den tillgång som företaget fått.

## **Inkomstskatter**

Skattekostnaden utgörs av summan av aktuell skatt.

### *Aktuell skatt*

Aktuell skatt beräknas på det skattepliktiga resultatet för perioden. Skattepliktigt resultat skiljer sig från det redovisade resultatet i resultaträkningen då det har justerats för ej skattepliktiga intäkter och ej avdragsgilla kostnader samt för intäkter och kostnader som är skattepliktiga eller avdragsgilla i andra perioder. Aktuell skatteskuld beräknas enligt de skattesatser som gäller per balansdagen.

### *Uppskjuten skatt*

Uppskjuten skattefordran avseende underskottsavdrag eller andra framtida skattemässiga avdrag redovisas i den omfattning det är sannolikt att avdragen kan avräknas mot framtida skattemässiga överskott.

## **Ersättningar till anställda**

Ersättningar till anställda avser alla typer av ersättningar som bolaget lämnar till de anställda. Bolagets ersättningar innefattar bland annat löner, betald semester, betald frånvaro, bonus och ersättningar efter avslutad anställning (pensioner). Redovisning sker i takt med intjänandet. Ersättningar till anställda efter avslutad anställning avser premiebestämda eller förmånsbestämda pensionsplaner. Som premiebestämda planer klassificeras planer där fastställda avgifter betalas och det inte finns förpliktelser, vare sig legala eller informella, att betala något ytterligare, utöver dessa avgifter. Övriga planer klassificeras som förmånsbestämda pensionsplaner.

Bolaget har förmånsbestämda pensionsplaner där en pensionspremie betalas och redovisar dessa planer som avgiftsbestämda planer i enlighet med förenklingsregeln i BFNAR 2012:1.

## **Finansiella instrument**

Finansiella instrument värderas utifrån anskaffningsvärdet.

Finansiella instrument som redovisas i balansräkningen inkluderar kundfordringar och övriga fordringar, kortfristiga placeringar, leverantörsskulder och låneskulder. Instrumenten redovisas i balansräkningen när C.F. Møller Sverige AB blir part i instrumentets avtalsmässiga villkor.

Finansiella skulder tas bort från balansräkningen när förpliktelserna har reglerats eller på annat sätt upphört.

### *Kundfordringar och övriga fordringar*

Fordringar redovisas som omsättningstillgångar med undantag för poster med förfallodag mer än 12 månader efter balansdagen, vilka klassificeras som anläggningstillgångar. Fordringar tas upp till det belopp som förväntas bli inbetalt efter avdrag för individuellt bedömda osäkra fordringar.

### *Låneskulder och leverantörsskulder*

Låneskulder redovisas initialt till anskaffningsvärde efter avdrag för transaktionskostnader (upplupet anskaffningsvärde). Skiljer sig det redovisade beloppet från det belopp som ska återbetalas vid förfallotidpunkten periodiseras mellanskillnaden som räntekostnad över lånets löptid med hjälp av instrumentets effektivränta. Härigenom överensstämmer vid förfallotidpunkten det redovisade beloppet och det belopp som ska återbetalas.

Kortfristiga leverantörsskulder redovisas till anskaffningsvärde.

### **Materiella anläggningstillgångar**

Materiella anläggningstillgångar redovisas till anskaffningsvärde efter avdrag för ackumulerade avskrivningar och eventuella nedskrivningar.

Anskaffningsvärdet består av inköpspriset och utgifter som är direkt hänförliga till förvärvet för att bringa den på plats och i skick att användas. Tillkommande utgifter inkluderas endast i tillgången eller redovisas som en separat tillgång, när det är sannolikt att framtida ekonomiska fördelar som är förknippade med posten kommer att tillfalla företaget och att anskaffningsvärdet för densamma kan mätas på ett tillförlitligt sätt. Alla övriga kostnader för reparationer och underhåll samt tillkommande utgifter redovisas i resultaträkningen i den period de uppkommer.

Materiella anläggningstillgångar som är av mindre värde eller kan antas ha en ekonomisk livslängd på högst tre år redovisas som en kostnad vid det första redovisningstillfället förutsatt att företaget kan göra motsvarande avdrag enligt Inkomstskattelagen.

Avskrivningar på materiella anläggningstillgångar kostnadsförs så att tillgångens anskaffningsvärde, eventuellt minskat med beräknat restvärde vid nyttjandeperiodens slut, skrivs av linjärt dess bedömda nyttjandeperiod. Om en tillgång har delats upp på olika komponenter skrivs respektive komponent av separat över dess nyttjandeperiod. Avskrivning påbörjas när den materiella anläggningstillgången kan tas i bruk.

Materiella anläggningstillgångars nyttjandeperioder uppskattas till:

Inventarier, verktyg och installationer	5 år
Förbättringsutgift på annans fastighet	5 år

Bedömda nyttjandeperioder och avskrivningsmetoder omprövas om det finns indikationer på att förväntad förbrukning förändrats väsentligt jämfört med uppskattningen vid föregående balansdag. Då företaget ändrar bedömning av nyttjandeperioder omprövas även tillgångens eventuella restvärde. Effekten av dessa ändringar redovisas framåtriktat.

#### **Borttagande från balansräkningen**

Det redovisade värdet för en materiell anläggningstillgång tas bort från balansräkningen vid utrangering eller avyttring, eller när inte några framtida ekonomiska fördelar väntas från användning eller utrangering/avyttring av tillgången eller komponenten. Den vinst eller förlust som uppkommer när en materiell anläggningstillgång eller en komponent tas bort från balansräkningen är skillnaden mellan vad som eventuellt erhålls, efter avdrag för direkta försäljningskostnader, och tillgångens redovisade värde. Den realisationsvinst eller realisationsförlust som uppkommer när en materiell anläggningstillgång eller en komponent tas bort från balansräkningen redovisas i resultaträkningen som en övrig rörelseintäkt eller övrig rörelsekostnad.

### **Not 2. Viktiga uppskattningar och bedömningar**

I följande avsnitt beskrivs de viktigaste bedömningar, förutom de som innefattar uppskattningar, som företagsledningen har gjort vid tillämpningen av företagets redovisningsprinciper och som har den mest betydande effekten på de redovisade beloppen i de finansiella rapporterna.

Tillgångar, avsättningar och skulder har värderats till anskaffningsvärden om inget annat anges nedan.

2025061212566

Pågående arbeten och värdering av kundfordringar

Kostnader och fakturering för pågående projekt redovisas i balansräkningen. Bolaget gör löpande bedömningar över kundernas betalningsförmåga och eventuella tvister i pågående projekt, vilket påverkar värdet av utestående kundfordringar likväl som värdet av pågående arbeten. Beräknade kostnader i projekten kan även påverka bedömningen av förluster.

Bolaget fastställer vinstavräkning för varje projekt i enlighet med hur stor del av projektet som är färdigställt. Dessa uppskattningar baseras på historisk kunskap om projektredovisning. Projektredovisningen samt bedömda restvärden prövas varje balansdag och justeras vid behov.

Fordringar har upptagits till de belopp varmed de beräknas inflyta.

<b>Not 3. Övriga rörelseintäkter</b>	<b>2024</b>	<b>2023</b>
Erhållna bidrag	250 293	218 926
Övriga rörelseintäkter	721 163	427 537
<b>Summa</b>	<b>971 456</b>	<b>646 463</b>

#### Not 4. Övriga externa kostnader

##### Operationella leasingavtal

Under året har bolagets leasingavgifter inklusive hyra av lokal uppgått till 6 713 338kr.

Framtida minimileaseavgifter avseende icke uppsägningsbara operationella leasingavtal förfaller enligt följande:

<b>Förfallotidpunkt:</b>	<b>2024</b>	<b>2023</b>
Inom ett år	6 821 687	6 713 338
Inom 2-5 år	19 046 111	25 867 798
Senare än 5 år	0	0
<b>Summa</b>	<b>25 867 798</b>	<b>32 581 136</b>

<b>Not 5. Arvoden till revisor</b>	<b>2024</b>	<b>2023</b>
Revisionsuppdrag	146 796	131 100
<b>Summa</b>	<b>146 796</b>	<b>131 100</b>

#### Not 6. Antal anställda, löner, andra ersättningar och sociala kostnader

Med verkställande direktören, har avtal träffats om avgångsvederlag uppgående till 6 månadslöner. Avtalen avser endast uppsägning från företagets sida.

<b>Medelantal anställda</b>	<b>2024</b>	<b>2023</b>
Medelantalet anställda bygger på av bolaget betalda närvarotimmar relaterade till en normal arbetstid.		
Medelantal anställda har varit	49	56
varav män	26	30
varav kvinnor	23	26
<b>Styrelsen</b>		
Män	3	2
Kvinnor	3	3
<b>Företagsledning och VD</b>		
Män	1	3
Kvinnor	3	1

**Löner och ersättningar**

Styrelse och verkställande direktör	911 327	988 850
Övriga anställda	26 814 949	29 540 348

**Sociala kostnader**

Pensionskostnader styrelse och verkställande direktör	190 679	200 529
Pensionskostnader övriga anställda	4 497 423	4 982 285
Övriga sociala kostnader	8 708 101	9 403 581

**Avgångsvederlag**

Vid uppsägning från bolagets sida har VD 6 månaders uppsägningstid. VD kan bli arbetsbefriad under uppsägningstiden.

**Not 7. Ränteintäkter och liknande intäkter**

	2024	2023
Ränteintäkter koncernföretag	0	0
Kursdifferenser	0	17 536
Övriga ränteintäkter	88 297	71 174
<b>Summa</b>	<b>88 297</b>	<b>88 710</b>

**Not 8. Räntekostnader och liknande kostnader**

	2024	2023
Räntekostnader koncernföretag	423 585	204 399
Kursdifferenser	245 826	0
Övriga räntekostnader	10 491	415
<b>Summa</b>	<b>679 902</b>	<b>204 814</b>

**Not 9. Skatt på årets resultat**

	2024	2023
Aktuell skatt	0	-19 997
<b>Skatt på årets resultat</b>	<b>0</b>	<b>-19 997</b>

**Avstämning årets skattekostnad**

	2024	2023
Resultat före skatt	-6 667 660	-117 538
Skattesats	20,6%	20,6%
Skatt beräknad med skattesats	-1 373 538	-24 213
Skattereduktion inventarier inköpta 2021	0	-21 821
Skatteeffekt av ej avdragsgilla kostnader	55 635	69 493
Skatteeffekt av ej skattepliktiga intäkter	-5 946	-3 461
Effekt av ej redovisad uppskjuten skatt i underskottsavdrag	1 323 849	0
<b>Summa</b>	<b>0</b>	<b>19 997</b>
<b>Årets redovisade skattekostnad</b>	<b>0</b>	<b>19 997</b>

<b>Not 10. Inventarier, verktyg och installationer</b>	<b>2024-12-31</b>	<b>2023-12-31</b>
Ingående anskaffningsvärden	2 450 628	2 342 812
Inköp	0	184 524
Försäljningar/utrangeringar	-295 298	-76 708
<b>Utgående ackumulerade anskaffningsvärden</b>	<b>2 155 330</b>	<b>2 450 628</b>
Ingående avskrivningar	-1 369 495	-1 038 636
Försäljningar/utrangeringar	222 849	51 139
Årets avskrivningar	-334 555	-381 998
<b>Utgående ackumulerade avskrivningar</b>	<b>-1 481 201</b>	<b>-1 369 495</b>
<b>Utgående redovisat värde</b>	<b>674 129</b>	<b>1 081 133</b>
<b>Not 11. Förbättringsutgifter på annans fastighet</b>	<b>2024-12-31</b>	<b>2023-12-31</b>
Ingående anskaffningsvärden	365 724	365 724
Inköp	658 345	0
<b>Utgående ackumulerade anskaffningsvärden</b>	<b>1 024 069</b>	<b>365 724</b>
Ingående avskrivningar	-239 151	-101 073
Årets avskrivningar	-249 315	-138 079
<b>Utgående ackumulerade avskrivningar</b>	<b>-488 466</b>	<b>-239 152</b>
<b>Utgående redovisat värde</b>	<b>535 603</b>	<b>126 572</b>
<b>Not 12. Andra långfristiga fordringar</b>	<b>2024-12-31</b>	<b>2023-12-31</b>
Ingående anskaffningsvärden	3 216 378	0
Årets anskaffningar	0	3 216 378
<b>Utgående ackumulerade anskaffningsvärden</b>	<b>3 216 378</b>	<b>3 216 378</b>
<b>Utgående redovisat värde</b>	<b>3 216 378</b>	<b>3 216 378</b>
<b>Not 13. Upparbetad men ej fakturerad intäkt</b>		
<i>Uppdrag till löpande räkning</i>	<b>2024</b>	<b>2023</b>
Upparbetade intäkter	93 236 000	94 379 000
Fakturerade belopp	-89 795 000	-88 083 000
<b>Redovisat i balansräkningen</b>	<b>3 441 000</b>	<b>6 296 000</b>
<b>Not 14. Förutbetalda kostnader och upplupna intäkter</b>	<b>2024-12-31</b>	<b>2023-12-31</b>
Förutbetalda hyror	1 699 762	1 481 373
Övriga förutbetalda kostnader och upplupna intäkter	685 965	670 105
<b>Summa</b>	<b>2 385 727</b>	<b>2 151 478</b>

2025061212570

<b>Not 15. Upplupna kostnader och förutbetalda intäkter</b>	<b>2024-12-31</b>	<b>2023-12-31</b>
Löne- och semestereskuld inkl sociala avgifter	2 645 460	2 646 588
Övriga upplupna kostnader och förutbetalda intäkter	870 514	385 894
<b>Summa</b>	<b>3 515 974</b>	<b>3 032 482</b>

**Not 16. Väsentliga händelser efter räkenskapsåret**

Några väsentliga händelser efter räkenskapsårets utgång har inte skett.

<b>Not 17. Ställda säkerheter och eventalförpliktelser</b>	<b>2024-12-31</b>	<b>2023-12-31</b>
Företagsinteckning	2 000 000	2 000 000
<b>Summa</b>	<b>2 000 000</b>	<b>2 000 000</b>

<b>Not 18. Inköp och försäljning mellan koncernföretag</b>	<b>2024</b>	<b>2023</b>
Andel av årets totala inköp som skett från andra företag inom koncernen	24,2%	16,3%
Andel av årets totala försäljning som skett till andra företag inom koncernen	8,9%	0,9%

**Not 19. Resultatdisposition**

Styrelsen föreslår att till förfogande stående vinstmedel (kronor):

Balanserad vinst	6 974 837
Årets resultat	-6 667 660
	<b>307 177</b>
Disponeras enligt följande:	
i ny räkning överföres	307 177
	<b>307 177</b>

Resultat- och balansräkningen kommer att föreläggas på årsstämma för fastställelse.

Stockholm, datum enligt elektronisk signatur

Lone Bendorff  
Ordförande

Klaus Toustrup

Lena Tomani

Katarina Klosterborg

Rune Bjerno Nielsen

Mårten Leringe

Vendela Martinac  
Verkställande direktör

Vår revisionsberättelse har lämnats den dag som framgår av den elektroniska underskriften

Öhrlings PricewaterhouseCoopers AB

Mikael Åberg  
Auktoriserad revisor

# PENNEO

Signaturerna i detta dokument är juridiskt bindande. Dokumentet är signerat genom Penneo™ för säker digital signering. Tecknarnas identitet har lagrats, och visas nedan.

"Med min signatur bekräftar jag innehållet och alla datum i detta dokumentet."

## Klas Mårten Leringe

Underskriver 1

Serienummer: 86ab0d70b770ac[...]5facdda53b933

IP: 83.145.xxx.xxx

2025-05-22 08:07:10 UTC



## Lone Bendorff

Ordförande

Serienummer: 7a6d49c2-7cfe-4b47-87e3-259c7e42a3bd

IP: 152.115.xxx.xxx

2025-05-22 08:14:54 UTC



## Rune Bjerno Nielsen

Underskriver 1

Serienummer: 3d7d5dd3-d7ad-4a1c-a928-474009b56056

IP: 152.115.xxx.xxx

2025-05-22 08:17:55 UTC



## Sara Vendela Thelander Martinac

Verkställande direktör

Serienummer: 021d82b23fdade[...]e2cb2fe995d08

IP: 213.132.xxx.xxx

2025-05-22 08:18:43 UTC



## Katarina Elisabeth Klosterborg

Underskriver 1

Serienummer: db271e686e403a[...]6ad033ee00560

IP: 213.132.xxx.xxx

2025-05-22 08:19:10 UTC




## Klaus Toustrup

Underskriver 1

Serienummer: 5941e5ce-0e4d-4f20-b113-0444fb8cf47b

IP: 152.115.xxx.xxx

2025-05-22 09:09:41 UTC



Detta dokument är undertecknat digitalt via [Penneo.com](https://penneo.com). De signerade uppgifternas integritet är validerad med hjälp av ett beräknat hashvärde för originaldokumentet. Alla kryptografiska bevis är inbäddade i denna PDF, vilket säkerställer både autenticitet och möjlighet till framtida validering.

Detta dokument är försett med ett kvalificerat elektroniskt sigill. För mer information om Penneos kvalificerade betrodda tjänster, se <https://eutl.penneo.com>.

### Så här verifierar du dokumentets äkthet:

När du öppnar dokumentet i Adobe Reader kan du se att det är certifierat av **Penneo A/S**. Detta bekräftar att dokumentets innehåll förblir oförändrat sedan tidpunkten för undertecknandet. Bevis för de enskilda undertecknarnas digitala signaturer bifogas dokumentet.

De kryptografiska bevisen kan kontrolleras med hjälp av Penneos validator, <https://penneo.com/validator>, eller andra valideringsverktyg för digitala signaturer.

# PENNEO

Signaturerna i detta dokument är juridiskt bindande. Dokumentet är signerat genom Penneo™ för säker digital signering. Tecknarnas identitet har lagrats, och visas nedan.

"Med min signatur bekräftar jag innehållet och alla datum i detta dokumentet."


**LENA TOMANI**

Underskriver 1

Serienummer: 37f34e9334e60f[...]b6c79271d6a8b

IP: 83.185.xxx.xxx

2025-05-22 09:31:08 UTC



**TORBJÖRN MIKAEL ÅBERG**

Auktoriserad revisor

Serienummer: 6c44166af3d351[...]8b2c65cc1bb94

IP: 34.99.xxx.xxx

2025-05-22 13:50:33 UTC



Detta dokument är undertecknat digitalt via [Penneo.com](https://penneo.com). De signerade uppgifternas integritet är validerad med hjälp av ett beräknat hashvärde för originaldokumentet. Alla kryptografiska bevis är inbäddade i denna PDF, vilket säkerställer både autenticitet och möjlighet till framtida validering.

Detta dokument är försett med ett kvalificerat elektroniskt sigill. För mer information om Penneos kvalificerade betrodda tjänster, se <https://eutl.penneo.com>.

**Så här verifierar du dokumentets äkthet:**

När du öppnar dokumentet i Adobe Reader kan du se att det är certifierat av **Penneo A/S**. Detta bekräftar att dokumentets innehåll förblir oförändrat sedan tidpunkten för undertecknandet. Bevis för de enskilda undertecknarnas digitala signaturer bifogas dokumentet.

De kryptografiska bevisen kan kontrolleras med hjälp av Penneos validator, <https://penneo.com/validator>, eller andra valideringsverktyg för digitala signaturer.

2025061212573

Penneo dokumentnyckel: GSFLP-9976V-NKFKZ-59UL8-N24XJ-2BLJ6

# Revisionsberättelse

Till bolagsstämman i C.F. Møller Sverige AB, org.nr 556549-4712

## Rapport om årsredovisningen

### Uttalanden

Vi har utfört en revision av årsredovisningen för C.F. Møller Sverige AB för år 2024.

Enligt vår uppfattning har årsredovisningen upprättats i enlighet med årsredovisningslagen och ger en i alla väsentliga avseenden rättvisande bild av C.F. Møller Sverige ABs finansiella ställning per den 31 december 2024 och av dess finansiella resultat och kassaflöde för året enligt årsredovisningslagen. Förvaltningsberättelsen är förenlig med årsredovisningens övriga delar.

Vi tillstyrker därför att bolagsstämman fastställer resultaträkningen och balansräkningen för C.F. Møller Sverige AB.

### Grund för uttalanden

Vi har utfört revisionen enligt International Standards on Auditing (ISA) och god revisionssed i Sverige. Vårt ansvar enligt dessa standarder beskrivs närmare i avsnittet Revisorns ansvar. Vi är oberoende i förhållande till C.F. Møller Sverige AB enligt god revisorssed i Sverige och har i övrigt fullgjort vårt yrkesetiska ansvar enligt dessa krav.

Vi anser att de revisionsbevis vi har inhämtat är tillräckliga och ändamålsenliga som grund för våra uttalanden.

### Annan information än årsredovisningen

Detta dokument innehåller även annan information och återfinns på sidorna 1-4. Det är styrelsen och verkställande direktören som har ansvaret för denna andra information.

Vårt uttalande avseende årsredovisningen omfattar inte denna information och vi gör inget uttalande med bestyrkande avseende denna andra information.

I samband med vår revision av årsredovisningen är det vårt ansvar att läsa den information som identifieras ovan och överväga om informationen i väsentlig utsträckning är oförenlig med årsredovisningen. Vid denna genomgång beaktar vi även den kunskap vi i övrigt inhämtat under revisionen samt bedömer om informationen i övrigt verkar innehålla väsentliga felaktigheter.

Om vi, baserat på det arbete som har utförts avseende denna information, drar slutsatsen att den andra informationen innehåller en väsentlig felaktighet, är vi skyldiga att rapportera detta. Vi har inget att rapportera i det avseendet.

### Styrelsens och verkställande direktörens ansvar

Det är styrelsen och verkställande direktören som har ansvaret för att årsredovisningen upprättas och att den ger en rättvisande bild enligt årsredovisningslagen. Styrelsen och verkställande direktören ansvarar även för den interna kontroll som de bedömer är nödvändig för att upprätta en årsredovisning som inte innehåller några väsentliga felaktigheter, vare sig dessa beror på oegentligheter eller misstag.

Vid upprättandet av årsredovisningen ansvarar styrelsen och verkställande direktören för bedömningen av bolagets förmåga att fortsätta verksamheten. De upplyser, när så är tillämpligt, om förhållanden som kan påverka förmågan att fortsätta verksamheten och att använda antagandet om fortsatt drift. Antagandet om

fortsatt drift tillämpas dock inte om styrelsen och verkställande direktören avser att likvidera bolaget, upphöra med verksamheten eller inte har något realistiskt alternativ till att göra något av detta.

## Revisorns ansvar

Våra mål är att uppnå en rimlig grad av säkerhet om huruvida årsredovisningen som helhet inte innehåller några väsentliga felaktigheter, vare sig dessa beror på oegentligheter eller misstag, och att lämna en revisionsberättelse som innehåller våra uttalanden. Rimlig säkerhet är en hög grad av säkerhet, men är ingen garanti för att en revision som utförs enligt ISA och god revisionsssed i Sverige alltid kommer att upptäcka en väsentlig felaktighet om en sådan finns. Felaktigheter kan uppstå på grund av oegentligheter eller misstag och anses vara väsentliga om de enskilt eller tillsammans rimligen kan förväntas påverka de ekonomiska beslut som användare fattar med grund i årsredovisningen.

En ytterligare beskrivning av vårt ansvar för revisionen av årsredovisningen finns på Revisorsinspektionens webbplats: [www.revisorsinspektionen.se/revisornsansvar](http://www.revisorsinspektionen.se/revisornsansvar). Denna beskrivning är en del av revisionsberättelsen.

## Rapport om andra krav enligt lagar och andra författningar

### Uttalanden

Utöver vår revision av årsredovisningen har vi även utfört en revision av styrelsens och verkställande direktörens förvaltning för C.F. Møller Sverige AB för år 2024 samt av förslaget till dispositioner beträffande bolagets vinst eller förlust.

Vi tillstyrker att bolagsstämman disponerar vinsten enligt förslaget i förvaltningsberättelsen och beviljar styrelsens ledamöter och verkställande direktören ansvarsfrihet för räkenskapsåret.

### Grund för uttalanden

Vi har utfört revisionen enligt god revisionsssed i Sverige. Vårt ansvar enligt denna beskrivs närmare i avsnittet Revisorns ansvar. Vi är oberoende i förhållande till C.F. Møller Sverige AB enligt god revisorssed i Sverige och har i övrigt fullgjort vårt yrkesetiska ansvar enligt dessa krav.

Vi anser att de revisionsbevis vi har inhämtat är tillräckliga och ändamålsenliga som grund för våra uttalanden.

### Styrelsens och verkställande direktörens ansvar

Det är styrelsen som har ansvaret för förslaget till dispositioner beträffande bolagets vinst eller förlust. Vid förslag till utdelning innefattar detta bland annat en bedömning av om utdelningen är försvarlig med hänsyn till de krav som bolagets verksamhetsart, omfattning och risker ställer på storleken av bolagets egna kapital, konsolideringsbehov, likviditet och ställning i övrigt.

Styrelsen ansvarar för bolagets organisation och förvaltningen av bolagets angelägenheter. Detta innefattar bland annat att fortlöpande bedöma bolagets ekonomiska situation, och att tillse att bolagets organisation är utformad så att bokföringen, medelsförvaltningen och bolagets ekonomiska angelägenheter i övrigt kontrolleras på ett betryggande sätt. Den verkställande direktören ska sköta den löpande förvaltningen enligt styrelsens riktlinjer och anvisningar och bland annat vidta de åtgärder som är nödvändiga för att bolagets bokföring ska fullgöras i överensstämmelse med lag och för att medelsförvaltningen ska skötas på ett betryggande sätt.

### Revisorns ansvar

Vårt mål beträffande revisionen av förvaltningen, och därmed vårt uttalande om ansvarsfrihet, är att inhämta revisionsbevis för att med en rimlig grad av säkerhet kunna bedöma om någon styrelseledamot eller verkställande direktören i något väsentligt avseende:

- företagit någon åtgärd eller gjort sig skyldig till någon försummelse som kan föranleda ersättningsskyldighet mot bolaget, eller
- på något annat sätt handlat i strid med aktiebolagslagen, årsredovisningslagen eller bolagsordningen.

Vårt mål beträffande revisionen av förslaget till dispositioner av bolagets vinst eller förlust, och därmed vårt uttalande om detta, är att med rimlig grad av säkerhet bedöma om förslaget är förenligt med aktiebolagslagen.

Rimlig säkerhet är en hög grad av säkerhet, men ingen garanti för att en revision som utförs enligt god revisionsssed i Sverige alltid kommer att upptäcka åtgärder eller försummelser som kan föranleda ersättningsskyldighet mot bolaget, eller att ett förslag till dispositioner av bolagets vinst eller förlust inte är förenligt med aktiebolagslagen.



En ytterligare beskrivning av vårt ansvar för revisionen av förvaltningen finns på Revisorsinspektionens webbplats: [www.revisorsinspektionen.se/revisornsansvar](http://www.revisorsinspektionen.se/revisornsansvar). Denna beskrivning är en del av revisionsberättelsen.

Malmö den dag som framgår av vår elektroniska signatur

Öhrlings PricewaterhouseCoopers AB

Mikael Åberg  
Auktoriserad revisor

2025061212576

# Deltagare

ÖHRLINGS PRICEWATERHOUSECOOPERS AB 556029-6740 Sverige

*Signerat med Svenskt BankID*

---

*2025-05-22 13:48:23 UTC*

---

Undertecknare

Datum

Namn returnerat från Svenskt BankID: TORBJÖRN MIKAEL ÅBERG

Mikael Åberg  
Senior Manager

Leveranskanal: E-post

2025061212578