

Årsredovisning
och
Koncernredovisning
för
Nino Holding AB
559262-5577


Räkenskapsåret
2024-09-01 - 2025-08-31

Fastställelseintyg

Undertecknad styrelseledamot i Nino Holding AB intygar att resultaträkningen och balansräkningen i årsredovisningen för moderbolaget samt koncernresultaträkningen och koncernbalansräkningen har fastställts på årsstämma den 2 januari 2026. Årsstämman beslutade att godkänna styrelsens förslag till resultatdisposition.

Jag intygar också att innehållet i årsredovisningen och revisionsberättelsen stämmer överens med originalen.

Upplands Väsby 2026-01-14



Niclas Nordin

Årsredovisning
och
Koncernredovisning
för
Nino Holding AB
559262-5577

Räkenskapsåret
2024-09-01 - 2025-08-31

Innehållsförteckning

Förvaltningsberättelse	2-4
Resultaträkning koncern	5
Balansräkning koncern	6-7
Kassaflödesanalys koncern	8
Resultaträkning	9
Balansräkning	10
Kassaflödesanalys	11
Noter	12-24
Underskrifter	25

Styrelsen för Nino Holding AB avger följande årsredovisning och koncernredovisning för räkenskapsåret 2024-09-01 - 2025-08-31.

Årsredovisningen är upprättad i svenska kronor, SEK. Om inte annat särskilt anges, redovisas alla belopp i hela kronor (kr). Uppgifter inom parentes avser föregående år.

Förvaltningsberättelse

Ägarförhållanden

Företaget är ett privatägt familjeföretag.

Säte

Företaget har sitt säte i Upplands Väsby.

Information om verksamheten

Koncernbolagen består av AB Ninolab, ett av Sveriges ledande laboratorieföretag och grundades 1965, A/S Ninolab i Danmark, AS Ninolab i Norge samt Ninolab Förvaltning AB.

Verksamheterna i företagen består av import och försäljning av laboratorieutrustning. Därtill erbjuds en omfattande teknisk service i egen regi på alla sålda produkter. Kunderna finns inom både privat och offentlig sektor.

Väsentliga händelser under räkenskapsåret

En svagare första del av 2025 medförde en minskad omsättning och vinst under bokslutsåret. Omsättningen uppgick under året till 178 063 tkr jämfört med föregående års omsättning på 195 400 tkr. Rörelseresultatet uppgick till 6 577 tkr (föregående år 11 456 tkr).

Trots den osäkerhet som finns i vår omvärld och som påverkade marknaden under första halvåret 2025 ser vi att efterfrågan har varit god inom flera av våra huvudproduktområden men att det är besluten av inköp som förskjutits något. Efterfrågan på servicetjänster har varit stabil. Vår orderbehållning vid bokslutstillfället är fortsatt stark vilket borgar för en bra start av nästa räkenskapsår.

För A/S Ninolab ökade omsättningsnivån något jämfört med förra bokslutsåret. Även Danmark, likt Sverige, har påverkats av omvärldsfaktorer och vi har sett en mer avvaktande marknad. Vi uppnådde en något högre omsättning på 39 327 TDKK (föregående år 36 311 TDKK). Rörelseresultat blev 790 TDKK, vilket är i paritet med föregående år (725 TDKK). Försäljningen under året var god och året avslutades även i Danmark med en bra orderstock. Vi har även under året anställt en ny VD, med god produkt och marknadskännedom, vilket säkerställer en stabil framtidsutsikt för företaget.

Sedan tidigare har vi senarelagt uppbyggnaden av AS Ninolab i Norge.

Väsentliga händelser efter räkenskapsårets slut

Vi har sett en klar uppgång efter sommaren med bra försäljning med god efterfrågan på våra produkter och servicetjänster. Fortfarande befinner vi oss i ett osäkert omvärldsläge och vi måste agera ödmjukt inför dess utveckling. Vi följer och utvärderar detta kontinuerligt.

Förväntad framtida utveckling

För att vidmakthålla vår position på marknaden ska Ninolabkoncernen fortsätta att ha ett långsiktigt fokus på att överträffa våra kunders förväntningar och utveckla nära relationer med kunder, leverantörer och andra intressenter. Vidare ska vi fortsätta arbetet att optimera vårt arbetssätt enligt våra övergripande strategier. Vi befinner oss fortsatt i ett osäkert omvärldsläge och är ödmjuka inför dess utveckling. Vi följer och utvärderar detta kontinuerligt.

Risker och osäkerhetsfaktorer

Förtagets mest väsentliga riskfaktorer är valutakursrisker, kundernas framtida investeringsförmåga samt företagens beroende av dess leverantörer och då kortsiktigt innan alternativa leverantörer har tagits upp. Det osäkra omvärldsläget vi befinner oss i kan givetvis påverka oss som företag. Vi följer och utvärderar detta kontinuerligt för att på bästa sätt säkerställa en så säker och bra tillgång av våra produkter och tjänster som möjligt.

Flerårsöversikt (Tkr)

Koncernen	2024/25	2023/24	2022/23	2021/22
Nettoomsättning	236 594	250 601	247 785	251 756
Resultat efter finansiella poster	9 527	14 081	12 404	19 859
Rörelsemarginal (%)	4	6	5	8
Avkastning på eget kap. (%)	9	13	10	14
Kassalikviditet (%)	154	156	156	195
Soliditet (%)	67	68	66	67
Justerat eget kapital	107 068	109 743	119 346	142 543
Balansomslutning	160 546	162 534	179 620	213 641

Moderbolaget	2024/25	2023/24	2022/23	2021/22
Nettoomsättning	0	0	0	0
Resultat efter finansiella poster	8 279	9 396	15 176	8 155
Avkastning på eget kap. (%)	9	10	14	6
Soliditet (%)	100	100	100	99
Justerat eget kapital	95 574	97 352	108 038	126 899
Balansomslutning	95 741	97 472	108 113	127 750

2026011605806

Förändringar i eget kapital

Koncernen	Aktie- kapital	Eget kapital årets resultat	Totalt
Belopp vid årets ingång	25 000	109 718 336	109 743 336
Disposition enligt beslut av årsstämman:			
Utdelning		-10 000 000	-10 000 000
Omräkningsdifferens		-405 004	-405 004
Årets resultat		7 729 287	7 729 287
Belopp vid årets utgång	25 000	107 042 619	107 067 619

Moderbolaget	Aktie- kapital	Balanserat resultat	Årets resultat	Totalt
Belopp vid årets ingång	25 000	88 012 566	9 314 908	97 352 474
Disposition enligt beslut av årsstämman:				
Utdelning		-10 000 000		-10 000 000
Balanseras i ny räkning		9 314 908	-9 314 908	0
Årets resultat			8 221 773	8 221 773
Belopp vid årets utgång	25 000	87 327 474	8 221 773	95 574 247

Förslag till vinstdisposition

Styrelsen föreslår att till förfogande stående vinstmedel (kronor):

balanserad vinst	87 327 474
årets vinst	8 221 773
	95 549 247

disponeras så att	
i ny räkning överföres	95 549 247
	95 549 247

Koncernens och moderbolagets resultat och ställning i övrigt framgår av efterföljande resultat- och balansräkningar med noter.

**Koncernens
Resultaträkning**

	Not	2024-09-01	2023-09-01
	1	-2025-08-31	-2024-08-31
Nettoomsättning	2	236 593 819	250 600 924
Övriga rörelseintäkter		0	113 209
		236 593 819	250 714 133
Rörelsens kostnader			
Handelsvaror		-138 505 737	-149 506 368
Övriga externa kostnader	3, 4	-21 169 282	-20 142 126
Personalkostnader	5	-63 754 841	-63 448 011
Avskrivningar och nedskrivningar av materiella och immateriella anläggningstillgångar		-3 381 805	-3 518 685
		-226 811 665	-236 615 190
Rörelseresultat		9 782 154	14 098 943
Resultat från finansiella poster			
Resultat från övriga värdepapper och fordringar som är anläggningstillgångar		207 411	215 197
Övriga ränteintäkter och liknande resultatposter		295 992	465 494
Räntekostnader och liknande resultatposter		-758 298	-698 438
		-254 895	-17 747
Resultat efter finansiella poster		9 527 259	14 081 196
Resultat före skatt		9 527 259	14 081 196
Skatt på årets resultat	6	-1 733 826	-3 162 460
Uppskjuten skatt		-64 146	162 454
Årets resultat		7 729 287	11 081 190
Hänförligt till moderföretagets aktieägare		7 729 287	11 081 190

**Koncernens
Balansräkning**

Not
1

2025-08-31

2024-08-31

TILLGÅNGAR

Anläggningstillgångar

Immateriella anläggningstillgångar

Balanserade utgifter för utvecklingsarbeten och liknande arbeten

7

1 000 000

1 000 000

1 000 000

1 000 000

Materiella anläggningstillgångar

Byggnader och mark

8

38 056 319

38 844 933

Inventarier, verktyg och installationer

9

7 661 804

6 964 440

45 718 123

45 809 373

Finansiella anläggningstillgångar

Andra långfristiga värdepappersinnehav

10, 11

9 710 270

9 710 270

Andra långfristiga fordringar

12

786 367

788 317

10 496 637

10 498 587

Summa anläggningstillgångar

57 214 760

57 307 960

Omsättningstillgångar

Varulager m m

13

Färdiga varor och handelsvaror

47 365 474

48 642 058

Pågående arbete för annans räkning

155 132

46 457

47 520 606

48 688 515

Kortfristiga fordringar

Kundfordringar

11

36 205 769

35 086 060

Aktuella skattefordringar

1 729 060

874 974

Övriga fordringar

6, 14

1 159 556

849 267

Förutbetalda kostnader och upplupna intäkter

15

3 645 044

1 595 479

42 739 429

38 405 780

Kassa och bank

16

13 071 051

18 131 904

Summa omsättningstillgångar

103 331 086

105 226 199

SUMMA TILLGÅNGAR

160 545 846

162 534 159

**Koncernens
Balansräkning**

**Not
1**

2025-08-31

2024-08-31

EGET KAPITAL OCH SKULDER

Eget kapital

Eget kapital hänförligt till moderföretagets aktieägare

Aktiekapital

25 000

25 000

Reserver

1 000 000

1 000 000

Annat eget kapital inklusive årets resultat

106 042 619

108 718 336

Eget kapital hänförligt till moderföretagets aktieägare

107 067 619

109 743 336

Summa eget kapital

107 067 619

109 743 336

Avsättningar

Avsättningar för uppskjuten skatt

9 384 966

9 320 823

Övriga avsättningar

17

200 000

300 000

9 584 966

9 620 823

Långfristiga skulder

18

Skulder till kreditinstitut

5 931 473

5 168 376

Övriga skulder

1 716 084

1 698 094

7 647 557

6 866 470

Kortfristiga skulder

Skulder till kreditinstitut

11

1 400 285

1 271 423

Förskott från kunder

492 340

0

Leverantörsskulder

13 391 019

10 360 357

Aktuella skatteskulder

0

480 515

Övriga skulder

8 021 148

9 641 640

Upplupna kostnader och förutbetalda intäkter

19

12 940 912

14 549 595

36 245 704

36 303 530

SUMMA EGET KAPITAL OCH SKULDER

160 545 846

162 534 159

Koncernens	Not	2024-09-01	2023-09-01
Kassaflödesanalys	1	-2025-08-31	-2024-08-31
Den löpande verksamheten			
Resultat efter finansiella poster		9 527 259	14 081 196
Justeringar för poster som inte ingår i kassaflödet m.m	20	3 281 805	3 426 990
Betald skatt		-3 068 427	-5 405 920
Kassaflöde från den löpande verksamheten före förändringar av rörelsekapital		9 740 637	12 102 265
Kassaflöde från förändringar i rörelsekapital			
Förändring av varulager och pågående arbeten		1 167 909	6 057 027
Förändring kundfordringar		-1 119 709	-2 483 463
Förändring av kortfristiga fordringar		-2 359 855	1 419 294
Förändring leverantörsskulder		3 030 662	-6 010 003
Förändring av kortfristiga skulder		-2 607 973	236 399
Kassaflöde från den löpande verksamheten		7 851 671	11 321 520
Investeringsverksamheten			
Investeringar i immateriella anläggningstillgångar		0	-1 000 000
Investeringar i materiella anläggningstillgångar		-196 186	0
Försäljning av materiella anläggningstillgångar		308 743	305 956
Investeringar i finansiella anläggningstillgångar		1 950	-6 398
Kassaflöde från investeringsverksamheten		114 507	-700 442
Finansieringsverksamheten			
Upptagna lån		781 087	0
Amortering av lån		-3 808 118	-2 559 071
Utbetald utdelning		-10 000 000	-20 000 000
Kassaflöde från finansieringsverksamheten		-13 027 031	-22 559 071
Årets kassaflöde		-5 060 853	-11 937 993
Likvida medel vid årets början			
Likvida medel vid årets början		18 131 904	30 069 897
Likvida medel vid årets slut		13 071 051	18 131 904

2026011605811

Moderbolagets Resultaträkning

	Not	2024-09-01 -2025-08-31	2023-09-01 -2024-08-31
Rörelsens intäkter			
Nettoomsättning		0	0
		0	0
		0	0
Rörelsens kostnader			
Övriga externa kostnader	4	-58 721	-55 606
		-58 721	-55 606
Rörelseresultat		-58 721	-55 606
Resultat från finansiella poster			
Resultat från andelar i koncernföretag	21	8 000 000	9 000 000
Resultat från övriga värdepapper och fordringar som är anläggningstillgångar		207 411	215 197
Övriga ränteintäkter och liknande resultatposter		133 137	246 515
Räntekostnader och liknande resultatposter		-3 172	-10 040
		8 337 376	9 451 672
Resultat efter finansiella poster		8 278 655	9 396 067
Resultat före skatt		8 278 655	9 396 067
Skatt på årets resultat	6	-56 882	-81 159
Årets resultat		8 221 773	9 314 908

Moderbolagets Balansräkning

Not
1

2025-08-31

2024-08-31

TILLGÅNGAR

Anläggningstillgångar

Finansiella anläggningstillgångar

Andelar i koncernföretag	22, 23	77 417 462	77 417 462
Fordringar hos koncernföretag	24	10 000 000	10 000 000
Andra långfristiga värdepappersinnehav	10	577 497	577 497
		87 994 959	87 994 959
Summa anläggningstillgångar		87 994 959	87 994 959

Omsättningstillgångar

Kortfristiga fordringar

Fordringar hos koncernföretag		4 243 045	3 086 414
Övriga fordringar	14	84 720	42
		4 327 765	3 086 456

Kassa och bank

Summa omsättningstillgångar		7 745 562	9 477 190
------------------------------------	--	------------------	------------------

SUMMA TILLGÅNGAR

95 740 521

97 472 149

EGET KAPITAL OCH SKULDER

Eget kapital

25, 26

Bundet eget kapital

Aktiekapital		25 000	25 000
		25 000	25 000

Fritt eget kapital

Balanserad vinst eller förlust		87 327 474	88 012 566
Årets resultat		8 221 773	9 314 908
		95 549 247	97 327 474
Summa eget kapital		95 574 247	97 352 474

Kortfristiga skulder

Skulder till koncernföretag		28 233	0
Aktuella skatteskulder		138 041	119 675
Summa kortfristiga skulder		166 274	119 675

SUMMA EGET KAPITAL OCH SKULDER

95 740 521

97 472 149

Moderbolagets Kassaflödesanalys

	Not	2024-09-01 -2025-08-31	2023-09-01 -2024-08-31
Den löpande verksamheten			
Resultat före finansiella poster		-58 721	-55 606
Betald skatt		-123 194	366
Justeringar för poster som inte ingår i kassaflödet	20	0	0
Kassaflöde från den löpande verksamheten före förändringar av rörelsekapital		-181 915	-55 240
Kassaflöde från förändring av rörelsekapitalet			
Förändring av kortfristiga fordringar		-1 156 631	-21 880
Förändring av kortfristiga skulder		28 233	-3 940
Kassaflöde från den löpande verksamheten		-1 310 313	-81 060
Investeringsverksamheten			
Erhållen utdelning ifrån dotterföretag		8 000 000	6 000 000
Försäljning av finansiella anläggningstillgångar		337 376	453 168
Kassaflöde från investeringsverksamheten		8 337 376	6 453 168
Finansieringsverksamheten			
Utbetald utdelning		-10 000 000	-20 000 000
Kassaflöde från finansieringsverksamheten		-10 000 000	-20 000 000
Årets kassaflöde		-2 972 937	-13 627 892
Likvida medel vid årets början			
Likvida medel vid årets början		6 390 734	20 018 626
Likvida medel vid årets slut		3 417 797	6 390 734

Noter

Not 1 Redovisnings- och värderingsprinciper

Allmänna upplysningar

Årsredovisningen och koncernredovisningen är upprättad i enlighet med årsredovisningslagen och BFNAR 2012:1 Årsredovisning och koncernredovisning (K3).

Fordringar och skulder i utländsk valuta har värderats till balansdagens kurs. Kursvinster och kursförluster på rörelsefordringar och rörelseskulder redovisas i rörelseresultatet medan kursvinster och kursförluster på finansiella fordringar och skulder redovisas som finansiella poster.

För säkring av tillgång eller skuld mot valutakursrisk används valutaterminer.

Moderföretaget och koncernen tillämpar samma redovisningsprinciper om inte annat framgår nedan.

Intäktsredovisning

Intäkter har tagits upp till verkligt värde av vad som erhållits eller kommer att erhållas och redovisas i den omfattning det är sannolikt att de ekonomiska fördelarna kommer att tillgodogöras bolaget och intäkterna kan beräknas på ett tillförlitligt sätt.

Vid försäljning av varor redovisas normalt inkomsten som intäkt när de väsentliga förmåner och risker som är förknippade med ägandet av varan har överförts från företaget till köparen.

Ersättning i form av ränta, royalty eller utdelning redovisas som intäkt när det är sannolikt att företaget kommer att få de ekonomiska fördelar som är förknippade med transaktionen och när inkomsten kan beräknas på ett tillförlitligt sätt.

Ränta redovisas som intäkt enligt den så kallade effektivräntemetoden. Royalty periodiseras i enlighet med den aktuella överenskommelsens ekonomiska innebörd. Utdelning redovisas som intäkt när företagets rätt till betalning är säkerställd.

Pågående entreprenadarbeten och liknande

Inkomster från uppdrag till fast pris redovisas som intäkt enligt uppdragets respektive färdigställandegrad, så kallad successiv vinstavräkning. Färdigställandegraden fastställs huvudsakligen genom att jämföra nedlagda uppdragsutgifter med totala uppdragsutgifter.

När utfallet kan beräknas på ett tillförlitligt sätt redovisas uppdragsinkomsten och hänförliga uppdragsutgifter i resultaträkningen med utgångspunkt från färdigställandegraden av aktiviteterna på balansdagen.

Om det ekonomiska utfallet av ett uppdrag inte kan beräknas på ett tillförlitligt sätt redovisas en intäkt endast med ett belopp som motsvarar de uppkomna uppdragsutgifter som sannolikt kommer att ersättas av beställaren. Om det är sannolikt att de totala uppdragsutgifterna kommer att överstiga den totala uppdragsinkomsten från ett uppdrag redovisas den befarade förlusten som en kostnad omgående i resultaträkningen.

I balansräkningen jämförs redovisade intäkter med de belopp som fakturerats beställaren under samma period. Om de fakturerade beloppen överstiger den redovisade intäkten utgör mellanskillnaden en skuld, vilken redovisas som fakturerad men ej upparbetad intäkt. Om intäkten överstiger de fakturerade beloppen utgör mellanskillnaden en fordran vilken redovisas som upparbetad men ej fakturerad intäkt.

Koncernredovisning

Konsolideringsmetod

Koncernredovisningen har upprättats enligt förvärvsmetoden. Detta innebär att förvärvade verksamheters identifierbara tillgångar och skulder redovisas till marknadsvärde enligt upprättad förvärvsanalys. Överstiger verksamhetens anskaffningsvärde det beräknade marknadsvärdet av de förväntade nettotillgångarna enligt förvärvsanalysen redovisas skillnaden som goodwill.

Dotterföretag

Koncernredovisningen omfattar, förutom moderföretaget, samtliga företag i vilka moderföretaget direkt eller indirekt har mer än 50 % av röstetalet eller på annat sätt innehar det bestämmande inflytandet och därmed har en rätt att utforma företagets finansiella och operativa strategier i syfte att erhålla ekonomiska fördelar.

Ett dotterföretags intäkter och kostnader tas in i koncernredovisningen från och med tidpunkten för förvärvet till och med den tidpunkt då moderföretaget inte längre har ett bestämmande inflytande över dotterföretaget.

Minoritetsintresse är den del av dotterföretagets resultat och nettotillgångar i koncernredovisningen hänförliga till egetkapitalinstrument som inte, direkt eller indirekt genom dotterföretag, ägs av moderföretaget.

Minoritetsintresse redovisas i koncernens balansräkning som en särskild post inom koncernens egna kapital. Redovisningen tar sin utgångspunkt i koncernen som en enhet enligt den så kallade enhetsteorin. Samtliga tillgångar som koncernen har bestämmande inflytande över inkluderas i koncernens balansräkning, även de som delvis har andra ägare. Minoritetens andel av resultatet efter skatt redovisas separat som minoritetsandel.

Förvärv och avyttring av minoritetsandelar redovisas inom eget kapital.

Transaktioner mellan koncernföretag

Koncerninterna fordringar och skulder samt transaktioner mellan koncernföretag liksom orealiserade vinster elimineras i sin helhet. Orealiserade förluster elimineras också såvida inte transaktionen motsvarar ett nedskrivningsbehov.

Förändring av internvinst under räkenskapsåret har elimineras i koncernresultaträkningen.

Omräkning av utländska dotterföretag

Utländska dotterföretags bokslut har omräknats enligt dagskursmetoden. Samtliga poster i balansräkningen har omräknats till balansdagskurs. Alla poster i resultaträkningen har omräknats till genomsnittskurs under räkenskapsåret. Differenser som uppkommer redovisas direkt i eget kapital.

Goodwill

Goodwill är den skillnad som uppkommer om anskaffningsvärdet för den förvärvade enheten är högre än värdet på den förvärvade enhetens nettotillgångar. Vid förvärvstidpunkten redovisas den uppkomna goodwillen som en tillgång i balansräkningen.

Redovisningsprinciper för enskilda balansposter

Anläggningstillgångar

Immateriella och materiella anläggningstillgångar redovisas till anskaffningsvärde minskat med ackumulerade avskrivningar enligt plan och eventuella nedskrivningar.

Avskrivning sker linjärt över den förväntade nyttjandeperioden med hänsyn till väsentligt restvärde. Följande avskrivningsprocent tillämpas:

Immateriella anläggningstillgångar

Balanserade utgifter för utvecklingsarbeten	5 år
Koncessioner, patent, licenser, varumärken	5 år
Goodwill	5-10 år

Avskrivningsperiod för goodwill är beräknad utifrån den period som posten bedöms generera ekonomiska fördelar.

Materiella anläggningstillgångar

Byggnader	38 år
Inventarier, verktyg och installationer	5 år
Leasingbilar	3 år

Finansiella instrument

Värderade utifrån anskaffningsvärdet

Finansiella instrument värderas utifrån anskaffningsvärdet. Instrumentet redovisas i balansräkningen när bolaget blir part i instrumentets avtalsmässiga villkor. Finansiella tillgångar tas bort från balansräkningen när rätten att erhålla kassaflöden från instrumentet har löpt ut eller överförs och bolaget har överfört i stort sett alla risker och förmåner som är förknippade med äganderätten. Finansiella skulder tas bort från balansräkningen när förpliktelseerna har reglerats eller på annat sätt upphört.

Andelar i dotterföretag

Andelar i dotterföretag redovisas till anskaffningsvärde efter avdrag för eventuella nedskrivningar. I anskaffningsvärdet ingår köpeskillingen som erlagts för aktierna samt förvärvskostnader. Eventuella kapitaltillskott läggs till anskaffningsvärdet när de uppkommer.

Andra långfristiga värdepappersinnehav

Placeringar i värdepapper som är anskaffade med avsikt att innehas långsiktigt har redovisats till sina anskaffningsvärden. Varje balansdag görs bedömning om eventuellt nedskrivningsbehov.

Kundfordringar/kortfristiga fordringar

Kundfordringar och kortfristiga fordringar redovisas som omsättningstillgångar till det belopp som förväntas bli inbetalt efter avdrag för individuellt bedömda osäkra fordringar.

Låneskulder och leverantörsskulder

Låneskulder och leverantörsskulder redovisas initialt till anskaffningsvärde efter avdrag för transaktionskostnader. Skiljer sig det redovisade beloppet från det belopp som ska återbetalas vid förfallotidpunkten periodiseras mellanskillnaden som räntekostnad över lånets löptid med hjälp av instrumentets effektivränta. Härigenom överensstämmer vid förfallotidpunkten det redovisade beloppet och det belopp som ska återbetalas.

Kvittning av finansiell fordran och finansiell skuld

En finansiell tillgång och en finansiell skuld kvittas och redovisas med ett nettobelopp i balansräkningen endast då legal kvittningsrätt föreligger samt då en reglering med ett nettobelopp avses ske eller då en samtida avyttring av tillgången och reglering av skulden avses ske.

Nedskrivningsprövning av finansiella anläggningstillgångar

Vid varje balansdag bedöms om det finns indikationer på nedskrivningsbehov av någon av de finansiella anläggningstillgångarna. Nedskrivning sker om värdenedgången bedöms vara bestående och prövas individuellt.

Leasingavtal

Finansiella leasingavtal medför att rättigheter och skyldigheter redovisas som tillgång respektive skuld i balansräkningen. Tillgången och skulden värderas till det lägsta av tillgångens verkliga värde och nuvärdet av minimileaseavgifterna. Utgifter som direkt kan hänföras till leasingavtalet läggs till tillgångens värde. Leasingavgifterna fördelas på ränta och amortering enligt effektivräntemetoden. Variabla avgifter redovisas som kostnad i den period de uppkommer. Den leasade tillgången skrivs av linjärt över leasingperioden.

Varulager

Varulagret har värderats till det lägsta av dess anskaffningsvärde och dess nettoförsäljningsvärde på balansdagen. Med nettoförsäljningsvärde avses varornas beräknade försäljningspris minskat med försäljningskostnader. Den valda värderingsmetoden innebär att inkurans i varulagret har beaktats.

Inkomstskatter

Aktuell skatt

Aktuell skatt avser inkomstskatt för innevarande räkenskapsår samt den del av tidigare räkenskapsårs inkomstskatt som ännu inte redovisats. Aktuell skatt beräknas utifrån den skattesats som gäller per balansdagen.

Uppskjuten skatt

Uppskjuten skatt är inkomstskatt som avser framtida räkenskapsår till följd av tidigare händelser. Redovisning sker enligt balansräkningsmetoden. Enligt denna metod redovisas uppskjutna skatteskulder och uppskjutna skattefordringar på temporära skillnader som uppstår mellan bokförda respektive skattemässiga värden för tillgångar och skulder samt för övriga skattemässiga avdrag eller underskott.

Uppskjutna skattefordringar netto redovisas mot uppskjutna skatteskulder endast om de kan betalas med ett nettobelopp. Uppskjuten skatt beräknas utifrån gällande skattesats på balansdagen. Effekter av förändringar i gällande skattesatser resultatförs i den period förändringen lagstads. Uppskjuten skattefordran redovisas som finansiell anläggningstillgång och uppskjuten skatteskuld som avsättning.

Uppskjuten skattefordran avseende underskottsavdrag eller andra framtida skattemässiga avdrag redovisas i den omfattning det är sannolikt att avdragen kan avräknas mot framtida skattemässiga överskott.

På grund av sambandet mellan redovisning och beskattning särredovisas inte den uppskjutna skatteskulden som är hänförlig till obeskattade reserver.

Avsättningar

Som avsättning har redovisats förpliktelser gentemot tredje man som är hänförliga till räkenskapsåret eller tidigare räkenskapsår och som på balansdagen antingen är säkra eller sannolika till sin förekomst men oviss till belopp eller till den tidpunkt då de ska infrias.

Ersättningar till anställda

Ersättningar till anställda avser alla former av ersättningar som företaget lämnar till de anställda. Kortfristiga ersättningar utgörs av bland annat löner, betald semester, betald frånvaro, bonus och ersättning efter avslutad anställning (pension). Kortfristiga ersättningar redovisas som kostnad och en skuld då det finns en legal eller informell förpliktelse att betala ut en ersättning till följd av en tidigare händelse och en tillförlitlig uppskattning av beloppet kan göras.

Koncernbidrag

Erhållna och lämnade koncernbidrag redovisas som bokslutsdispositioner.

Kassaflödesanalys

Kassaflödesanalysen upprättas enligt indirekt metod. Det redovisade kassaflödet omfattar endast transaktioner som medfört in- eller utbetalningar.

Som likvida medel klassificerar företaget, förutom kassamedel, disponibla tillgodohavanden hos banker och andra kreditinstitut samt kortfristiga likvida placeringar som är noterade på en marknadsplats och har en kortare löptid än tre månader från anskaffningstidpunkten. Förändringar i spärrade medel redovisas i investeringsverksamheten.

Uppskattningar och bedömningar

Upprättandet av bokslut och tillämpning av redovisningsprinciper, baseras ofta på ledningens bedömningar, uppskattningar och antaganden som anses vara rimliga vid den tidpunkt då bedömningen görs. Uppskattningar och bedömningar är baserade på historiska erfarenheter och ett antal andra faktorer, som under rådande omständigheter anses vara rimliga. Resultatet av dessa används för att bedöma de redovisade värdena på tillgångar och skulder, som inte annars framgår tydligt från andra källor. Det verkliga utfallet kan avvika från dessa uppskattningar och bedömningar. Uppskattningar och antaganden ses över regelbundet.

Inga väsentliga källor till osäkerhet i uppskattningar och antaganden på balansdagen bedöms kunna innebära en betydande risk för en väsentlig justering av redovisade värden för tillgångar och skulder under nästa räkenskapsår.

**Not 2 Nettoomsättningens fördelning
Koncernen**

	2024-09-01 2025-08-31	2023-09-01 2024-08-31
Nettoomsättningen per geografisk marknad		
Sverige	176 156 171	195 166 047
Övriga länder	60 437 649	55 434 877
	236 593 820	250 600 924

**Not 3 Leasingavtal
Koncernen**

Årets leasingkostnader avseende leasingavtal, uppgår till 4 120 361 (fg.år. 3 907 992) kronor.

Framtida leasingavgifter, för icke uppsägningsbara leasingavtal, förfaller till betalning enligt följande:

	2024-09-01 2025-08-31	2023-09-01 2024-08-31
Inom ett år	2 691 171	2 529 762
Senare än ett år men inom fem år	2 329 538	1 343 813
	5 020 709	3 873 575

**Not 4 Arvode till revisorer
Koncernen**

Med revisionsuppdrag avses granskning av årsredovisningen och bokföringen samt styrelsens förvaltning, övriga arbetsuppgifter som det ankommer på bolagets revisor att utföra samt rådgivning eller annat biträde som föranleds av iakttagelser vid sådan granskning eller genomförandet av sådana övriga arbetsuppgifter.

	2024-09-01 2025-08-31	2023-09-01 2024-08-31
Maneki Revision AB / Sønderup Revisorer		
Revisionsuppdrag Maneki Revision AB	167 900	160 000
Revisionsuppdrag Sønderup Revisorer	156 551	126 500
	324 451	286 500

Moderbolaget

Med revisionsuppdrag avses granskning av årsredovisningen och bokföringen samt styrelsens förvaltning, övriga arbetsuppgifter som det ankommer på bolagets revisor att utföra samt rådgivning eller annat biträde som föranleds av iakttagelser vid sådan granskning eller genomförandet av sådana övriga arbetsuppgifter.

	2024-09-01 -2025-08-31	2023-09-01 -2024-08-31
Maneki Revision AB		
Revisionsuppdrag	42 000	40 000
	42 000	40 000

2026011605820

**Not 5 Anställda och personalkostnader
Koncernen**

	2024-09-01 2025-08-31	2023-09-01 2024-08-31
Medelantalet anställda		
Kvinnor	17	17
Män	50	46
	67	63
Löner och andra ersättningar		
Styrelse och verkställande direktör	3 538 963	3 249 195
Övriga anställda	41 396 660	40 957 915
	44 935 623	44 207 110
Sociala kostnader		
Pensionskostnader för styrelse och verkställande direktör	654 025	1 048 372
Pensionskostnader för övriga anställda	4 552 304	4 706 229
Övriga sociala avgifter enligt lag och avtal	11 600 272	11 909 055
	16 806 601	17 663 656
Totala löner, ersättningar, sociala kostnader och pensionskostnader	61 742 224	61 870 766
Könsfördelning bland ledande befattningshavare		
Andel kvinnor i styrelsen	50 %	50 %
Andel män i styrelsen	50 %	50 %

**Not 6 Aktuell och uppskjuten skatt
Koncernen**

Avstämning av effektiv skatt

		2024-09-01 -2025-08-31		2023-09-01 -2024-08-31
	Procent	Belopp	Procent	Belopp
Redovisat resultat före skatt		9 305 921		14 081 196
Skatt enligt gällande skattesats	20,73	-1 929 090	20,70	-2 914 807
Ej avdragsgilla kostnader	0,39	-36 328	0,32	-45 047
Ej skattepliktiga intäkter	-0,03	2 812	0,00	0
Övrigt schablonbelopp periodiseringsfonder	0,14	-13 118	0,28	-39 180
Justering av dansk skatteberäkning	-0,33	30 955		
Redovisad effektiv skatt	20,90	-1 944 769	21,30	-2 999 034

2026011605821

Moderbolaget

Avstämning av effektiv skatt

		2024-09-01 -2025-08-31		2023-09-01 -2024-08-31
	Procent	Belopp	Procent	Belopp
Redovisat resultat före skatt		8 278 655		9 396 067
Skatt enligt gällande skattesats	20,60	-1 705 403	20,60	-1 935 590
Ej avdragsgilla kostnader			0,00	-383
Ej skattepliktiga intäkter	-19,91	1 648 519	-19,74	1 854 812
Redovisad effektiv skatt	0,69	-56 884	0,86	-81 161

Not 7 Balanserade utgifter för utvecklingsarbeten och liknande arbeten

Koncernen

	2025-08-31	2024-08-31
Ingående anskaffningsvärden	1 000 000	0
Inköp	0	1 000 000
Utgående ackumulerade anskaffningsvärden	1 000 000	1 000 000
Utgående redovisat värde	1 000 000	1 000 000

Not 8 Byggnader och mark

Koncernen

	2025-08-31	2024-08-31
Ingående anskaffningsvärden	42 000 000	42 000 000
Utgående ackumulerade anskaffningsvärden	42 000 000	42 000 000
Ingående avskrivningar	-3 155 067	-2 366 453
Årets avskrivningar	-788 614	-788 614
Utgående ackumulerade avskrivningar	-3 943 681	-3 155 067
Utgående redovisat värde	38 056 319	38 844 933

2026011605822

**Not 9 Inventarier, verktyg och installationer
Koncernen**

	2025-08-31	2024-08-31
Ingående anskaffningsvärden	26 702 409	26 094 197
Inköp	4 004 304	1 572 910
Försäljningar/utrangeringar	-3 019 876	-856 471
Valutakursdifferens	-68 280	-108 227
Utgående ackumulerade anskaffningsvärden	27 618 557	26 702 409
Ingående avskrivningar	-19 737 968	-18 258 968
Försäljningar/utrangeringar	2 324 298	831 858
Årets avskrivningar	-2 593 191	-2 376 329
Valutakursdifferens	50 108	65 471
Utgående ackumulerade avskrivningar	-19 956 753	-19 737 968
Utgående redovisat värde	7 661 804	6 964 441

**Not 10 Andra långfristiga värdepappersinnehav
Koncernen**

	2025-08-31	2024-08-31
Ingående anskaffningsvärden	9 710 270	9 710 270
Utgående ackumulerade anskaffningsvärden	9 710 270	9 710 270
Utgående redovisat värde	9 710 270	9 710 270

Moderbolaget

	2025-08-31	2024-08-31
Ingående anskaffningsvärden	577 497	577 497
Utgående ackumulerade anskaffningsvärden	577 497	577 497
Utgående redovisat värde	577 497	577 497

2026011605823

**Not 11 Ställda säkerheter
Koncernen**

	2025-08-31	2024-08-31
För skulder till kreditinstitut:		
Aktier i Ninolab Förvaltning AB	34 377 522	34 377 522
Företagsinteckningar	9 350 000	9 370 000
Pantsatta kundfordringar i AB Ninolab	9 988 222	8 019 941
	53 715 744	51 767 463

Moderbolaget

	2025-08-31	2024-08-31
För skulder till kreditinstitut:		
Aktier i Ninolab Förvaltning AB	34 377 522	34 377 522
	34 377 522	34 377 522

**Not 12 Andra långfristiga fordringar
Koncernen**

	2025-08-31	2024-08-31
Ingående anskaffningsvärden	788 317	796 506
Tillkommande fordringar	6 360	6 398
Valutakursdifferens	-8 310	-14 587
Utgående ackumulerade anskaffningsvärden	786 367	788 317
Utgående redovisat värde	786 367	788 317

**Not 13 Varulager
Koncernen**

	2025-08-31	2024-08-31
Färdiga varor och handelsvaror	47 365 474	48 642 058
	47 365 474	48 642 058

**Not 14 Övriga fordringar
Koncernen**

	2025-08-31	2024-08-31
Skattefordran avseende aktuell skatt	1 729 060	874 974
Övriga poster	1 159 556	849 267
	2 888 616	1 724 241

Moderbolaget

	2025-08-31	2024-08-31
Övriga poster	84 720	42
	84 720	42

2026011605824

**Not 15 Förutbetalda kostnader och upplupna intäkter
Koncernen**

	2025-08-31	2024-08-31
Förutbetalda kostnader	3 645 044	1 595 478
	3 645 044	1 595 478

**Not 16 Checkräkningskredit
Koncernen**

	2025-08-31	2024-08-31
Beviljat belopp på checkräkningskredit uppgår till	4 962 200	5 039 400

**Not 17 Avsättningar
Koncernen**

	2025-08-31	2024-08-31
Övriga avsättningar		
Belopp vid årets ingång	300 000	400 000
Under året återförda belopp	-100 000	-100 000
	200 000	300 000

**Not 18 Långfristiga skulder
Koncernen**

	2025-08-31	2024-08-31
Senare än ett år men inom fem år.	7 647 557	6 866 471
	7 647 557	6 866 471

**Not 19 Upplupna kostnader och förutbetalda intäkter
Koncernen**

	2025-08-31	2024-08-31
Upplupna kostnader	9 939 977	11 880 207
Förutbetalda intäkter	3 000 935	2 669 388
	12 940 912	14 549 595

2026011605825

**Not 20 Justering för poster som inte ingår i kassaflödet
Koncernen**

	2025-08-31	2024-08-31
Avskrivning av anläggningstillgångar	3 381 805	3 518 685
Förändring av reserverade garantiavsättningar	-100 000	-100 000
	3 281 805	3 418 685

**Not 21 Resultat från andelar i koncernföretag
Moderbolaget**

	2024-09-01 -2025-08-31	2023-09-01 -2024-08-31
Erhållna utdelningar	8 000 000	9 000 000
	8 000 000	9 000 000

**Not 22 Andelar i koncernföretag
Moderbolaget**

	2025-08-31	2024-08-31
Ingående anskaffningsvärden	77 417 462	77 417 462
Utgående ackumulerade anskaffningsvärden	77 417 462	77 417 462
Utgående redovisat värde	77 417 462	77 417 462

**Not 23 Specifikation andelar i koncernföretag
Moderbolaget**

Namn	Kapital- andel	Rösträtts- andel	Antal andelar	Bokfört värde
AB Ninolab	100%	100%	10 000	36 935 849
Ninolab Förvaltning AB	100%	100%	1 000	34 377 522
A/S Ninolab	100%	100%	4	5 819 606
AS Ninolab	100%	100%	-100	284 485
				77 417 462

	Org.nr	Säte
AB Ninolab	556100-1164	Upplands Väsby
Ninolab Förvaltning AB	556735-9525	Upplands Väsby
A/S Ninolab	82568816	Køge, Danmark
AS Ninolab	919921943	Oslo, Norge

**Not 24 Fordringar hos koncernföretag
Moderbolaget**

	2025-08-31	2024-08-31
Ingående anskaffningsvärden	10 000 000	7 000 000
Tillkommande fordringar	0	3 000 000
Utgående ackumulerade anskaffningsvärden	10 000 000	10 000 000
Utgående redovisat värde	10 000 000	10 000 000

Nino Holding AB
Org.nr 559262-5577

24 (25)

**Not 25 Antal aktier och kvotvärde
Moderbolaget**

Namn	Antal aktier	Kvot- värde
Antal A-Aktier	10 000	2,5
	10 000	

**Not 26 Disposition av vinst eller förlust
Moderbolaget**

2025-08-31

Förslag till vinstdisposition

Styrelsen föreslår att till förfogande stående vinstmedel:

balanserad vinst	87 327 474
årets vinst	8 221 773
	95 549 247
disponeras så att	
i ny räkning överföres	95 549 247
	95 549 247

2026011605826

Document ID: 12f2d1bb-4af3-4336-99ca-4329b5311e3a

Årsredovisningen beslutades 2025-12-01

Upplands Väsby

Underskriven den dag som framgår av min elektroniska underskrift

Niclas Nordin

Revisorspåteckning

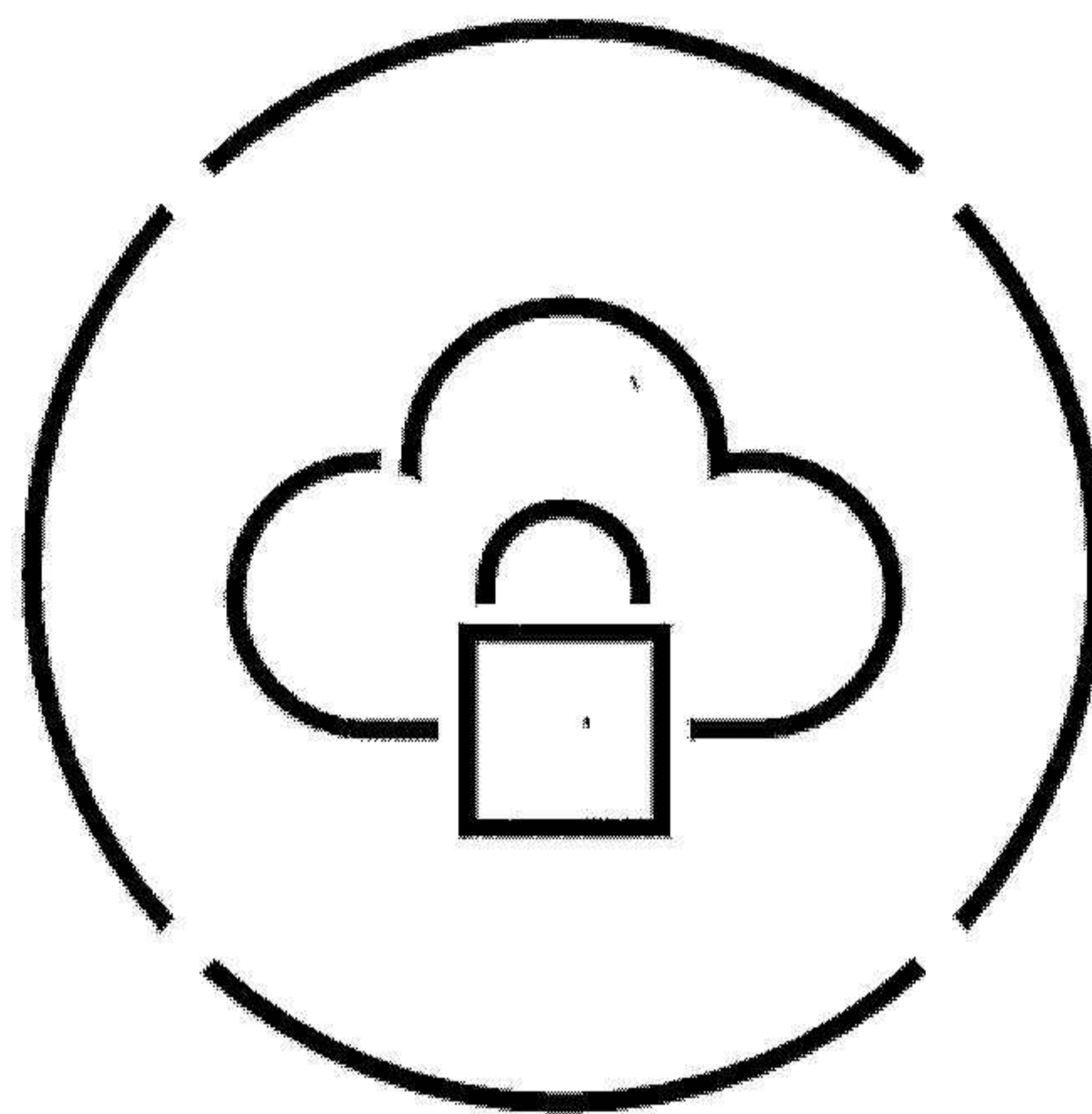
Vår revisionsberättelse har lämnats den dag som framgår av vår elektroniska underskrift

Maneki Revision AB

Kristoffer Fristedt
Auktoriserad revisor

This document has been digitally signed and sealed using Capego SmartSign in accordance with the EU regulation known as eIDAS. The signatures within this original file carry legal validity and are binding in all EU states.

Important: Please refrain from making any changes to this file as it may impact its integrity.



All the original signatures incorporated in this document file strictly adhere to the provisions set forth by the European eIDAS regulation. They have been constructed in accordance with the PAdES (PDF Advanced Electronic Signatures) standard, as stipulated by the technical regulations specified in ETSI (European Telecommunications Standards Institute) 319 142. The signatures have been securely encoded within this document file, and the subsequent page(s) provide a visual representation of the encoded signatures.

These signatures hold legal weight and are enforceable in all EU states as regulated by eIDAS.

Read more: <https://www.wolterskluwer.com/sv-se/solutions/capego/capego-smartsign/trust-center-sweden>

2026-01-02 08:13:27 UTC+00:00

Styrelseledamot

NICLAS NORDIN



SE BankID - de06e1b0-d37e-498f-abb4-26644a3dd7df

2026-01-02 08:15:45 UTC+00:00

Auktoriserad revisor

Lennart Kristoffer Fristedt



SE BankID - 6bc29eed-7f1c-41e2-b2f6-315249a2b756

2026011605829

Revisionsberättelse

Till bolagsstämman i Nino Holding AB, org.nr 559262-5577

Rapport om årsredovisningen och koncernredovisningen

Uttalanden

Vi har utfört en revision av årsredovisningen och koncernredovisningen för Nino Holding AB för räkenskapsåret 2024-09-01-2025-08-31.

Enligt vår uppfattning har årsredovisningen och koncernredovisningen upprättats i enlighet med årsredovisningslagen och ger en i alla väsentliga avseenden rättvisande bild av moderbolagets och koncernens finansiella ställning per den 31 augusti 2025 och av dess finansiella resultat och kassaflöden för året enligt årsredovisningslagen. Förvaltningsberättelsen är förenlig med årsredovisningens och koncernredovisningens övriga delar.

Vi tillstyrker därför att bolagsstämman fastställer resultaträkningen och balansräkningen för moderbolaget och koncernen.

Grund för uttalanden

Vi har utfört revisionen enligt International Standards on Auditing (ISA) och god revisions sed i Sverige. Vårt ansvar enligt dessa standarder beskrivs närmare i avsnittet Revisorns ansvar. Vi är oberoende i förhållande till moderbolaget enligt god revisors sed i Sverige och har i övrigt fullgjort vårt yrkesetiska ansvar enligt dessa krav.

Vi anser att de revisionsbevis vi har inhämtat är tillräckliga och ändamålsenliga som grund för våra uttalanden.

Styrelsens ansvar

Det är styrelsen som har ansvaret för att årsredovisningen och koncernredovisningen upprättas och att den ger en rättvisande bild enligt årsredovisningslagen. Styrelsen ansvarar även för den interna kontroll som de bedömer är nödvändig för att upprätta en årsredovisning och koncernredovisning som inte innehåller några väsentliga felaktigheter, vare sig dessa beror på oegentligheter eller misstag.

Vid upprättandet av årsredovisningen och koncernredovisningen ansvarar styrelsen för bedömningen av bolagets förmåga att fortsätta verksamheten. De uppger, när så är tillämpligt, om förhållanden som kan påverka förmågan att fortsätta verksamheten och att använda antagandet om fortsatt drift. Antagandet om fortsatt drift tillämpas dock inte om styrelsen avser att likvidera bolaget, upphöra med verksamheten eller inte har något realistiskt alternativ till att göra något av detta.

Revisorns ansvar

Våra mål är att uppnå en rimlig grad av säkerhet om huruvida årsredovisningen som helhet inte innehåller några väsentliga felaktigheter, vare sig dessa beror på oegentligheter eller på fel, och att lämna en revisionsberättelse som innehåller våra uttalanden. Rimlig säkerhet är en hög grad av säkerhet, men är ingen garanti för att en revision som utförs enligt ISA och god revisions sed i Sverige alltid kommer att upptäcka en väsentlig felaktighet om en sådan finns. Felaktigheter kan uppstå på grund av oegentligheter eller fel och anses vara väsentliga om de enskilt eller tillsammans rimligen kan förväntas påverka de ekonomiska beslut som användare fattar med grund i årsredovisningen och koncernredovisningen.

Som del av en revision enligt ISA använder vi professionellt omdöme och har en professionellt skeptisk inställning under hela revisionen. Dessutom:

- Identifierar och bedömer vi riskerna för väsentliga felaktigheter i årsredovisningen och koncernredovisningen, vare sig dessa beror på oegentligheter eller på fel, utformar och utför granskningsåtgärder bland annat utifrån dessa risker och inhämtar revisionsbevis som är tillräckliga och ändamålsenliga för att utgöra en grund för våra uttalanden. Risken för att inte upptäcka en väsentlig felaktighet till följd av oegentligheter är högre än för en väsentlig felaktighet som beror på fel, eftersom oegentligheter kan innefatta agerande i maskopi, förfalskning, avsiktliga utelämnanden, felaktig information eller åsidosättande av intern kontroll.
- skaffar vi oss en förståelse av den del av bolagets interna kontroll som har betydelse för vår revision för att utforma granskningsåtgärder som är lämpliga med hänsyn till

omständigheterna, men inte för att uttala oss om effektiviteten i den interna kontrollen.

- utvärderar vi lämpligheten i de redovisningsprinciper som används och rimligheten i styrelsens uppskattningar i redovisningen och tillhörande upplysningar.
- drar vi en slutsats om lämpligheten i att styrelsen använder antagandet om fortsatt drift vid upprättandet av årsredovisningen och koncernredovisningen. Vi drar också en slutsats, med grund i de inhämtade revisionsbevisen, om huruvida det finns någon väsentlig osäkerhetsfaktor som avser sådana händelser eller förhållanden som kan leda till betydande tvivel om bolagets förmåga att fortsätta verksamheten. Om vi drar slutsatsen att det finns en väsentlig osäkerhetsfaktor, måste vi i revisionsberättelsen fästa uppmärksamheten på upplysningarna i årsredovisningen och koncernredovisningen om den väsentliga osäkerhetsfaktorn eller, om sådana upplysningar är otillräckliga, modifiera uttalandet om årsredovisningen och koncernredovisningen. Våra slutsatser baseras på de revisionsbevis som inhämtas fram till datumet för revisionsberättelsen. Dock kan framtida händelser eller förhållanden göra att ett bolag inte längre kan fortsätta verksamheten.
- utvärderar vi den övergripande presentationen, strukturen och innehållet i årsredovisningen och koncernredovisningen, däribland upplysningarna, och om årsredovisningen och koncernredovisningen återger de underliggande transaktionerna och händelserna på ett sätt som ger en rättvisande bild.
- planerar och utför vi koncernrevisionen för att inhämta tillräckliga och ändamålsenliga revisionsbevis avseende den finansiella informationen för företag eller

Revisionsberättelse Nino Holding AB, org.nr 559262-5577

affärsenheter inom koncernen som grund för att göra ett uttalande avseende koncernredovisningen. Vi ansvarar för styrning, övervakning och genomgång av det revisionsarbete som utförts för koncernrevisionens syfte. Vi är ensamt ansvariga för våra uttalanden

Vi måste informera styrelsen om bland annat revisionens planerade omfattning och inriktning samt tidpunkten för den. Vi måste också informera om betydelsefulla iakttagelser under revisionen, däribland de eventuella betydande brister i den interna kontrollen som vi identifierat.

Rapport om andra krav enligt lagar och andra författningar

Uttalanden

Utöver vår revision av årsredovisningen och koncernredovisningen har vi även utfört en revision av styrelsens förvaltning för moderbolaget och koncernen för räkenskapsåret 2024-09-01-2025-08-31 samt av förslaget till dispositioner beträffande bolagets vinst eller förlust.

Vi tillstyrker att bolagsstämman disponerar vinsten enligt förslaget i förvaltningsberättelsen och beviljar styrelsens ledamot ansvarsfrihet för räkenskapsåret.

Grund för uttalanden

Vi har utfört revisionen enligt god revisionssed i Sverige. Vårt ansvar enligt denna beskrivs närmare i avsnittet Revisorns ansvar. Vi är oberoende i förhållande till moderbolaget och koncernen enligt god revisorssed i Sverige och har i övrigt fullgjort vårt yrkesetiska ansvar enligt dessa krav.

Vi anser att de revisionsbevis vi har inhämtat är tillräckliga och ändamålsenliga som grund för våra uttalanden.

Styrelsens ansvar

Det är styrelsen som har ansvaret för förslaget till dispositioner beträffande bolagets vinst eller förlust. Vid förslag till utdelning innefattar detta bland annat en bedömning av om utdelningen är försvarlig med hänsyn till de krav som bolagets och koncernens verksamhetsart, omfattning och risker ställer på storleken av bolagets och koncernens egna kapital, konsolideringsbehov, likviditet och ställning i övrigt.

Styrelsen ansvarar för bolagets organisation och förvaltningen av bolagets angelägenheter. Detta innefattar bland annat att fortlöpande bedöma bolagets och koncernens ekonomiska situation och att tillse att bolagets organisation är utformad så att bokföringen, medelsförvaltningen och bolagets ekonomiska angelägenheter i övrigt kontrolleras på ett betryggande sätt.

Revisorns ansvar

Vårt mål beträffande revisionen av förvaltningen, och därmed vårt uttalande om ansvarsfrihet, är att inhämta revisionsbevis för att med en rimlig grad av säkerhet kunna bedöma om någon styrelseledamot i något väsentligt avseende:

- företagit någon åtgärd eller gjort sig skyldig till någon försummelse som kan föranleda ersättningsskyldighet mot bolaget, eller
- på något annat sätt handlat i strid med aktiebolagslagen, årsredovisningslagen eller bolagsordningen.

Vårt mål beträffande revisionen av förslaget till dispositioner av bolagets vinst eller förlust, och därmed vårt uttalande om detta, är att med rimlig grad av säkerhet bedöma om förslaget är förenligt med aktiebolagslagen.

Rimlig säkerhet är en hög grad av säkerhet, men ingen garanti för att en revision som utförs enligt god revisionssed i Sverige alltid kommer att upptäcka åtgärder eller försummelser som kan föranleda ersättningsskyldighet mot bolaget, eller att ett förslag till dispositioner av bolagets vinst eller förlust inte är förenligt med aktiebolagslagen.

Som en del av en revision enligt god revisionssed i Sverige använder vi professionellt omdöme och har en professionellt skeptisk inställning under hela revisionen. Granskningen av förvaltningen och förslaget till dispositioner av bolagets vinst eller förlust grundar sig främst på revisionen av räkenskaperna. Vilka tillkommande granskningsåtgärder som utförs baseras på vår professionella bedömning med utgångspunkt i risk och väsentlighet. Det innebär att vi fokuserar granskningen på sådana åtgärder, områden och förhållanden som är väsentliga för verksamheten och där avsteg och överträdelser skulle ha särskild betydelse för bolagets situation. Vi går igenom och prövar fattade beslut, beslutsunderlag, vidtagna åtgärder och andra förhållanden som är relevanta för vårt uttalande om ansvarsfrihet. Som underlag för vårt uttalande om styrelsens förslag till dispositioner beträffande bolagets vinst eller förlust har vi granskat om förslaget är förenligt med aktiebolagslagen.

Stockholm datum enligt elektronisk underskrift

Maneki Revision AB

Kristoffer Fristedt
Auktoriserad revisor



Verifikat

Dokument-ID 09222115557566161253

Dokument

Nino Holding AB - RB 2024-2025

Huvuddokument

2 sidor

Startades 2026-01-02 08:22:52 CET (+0100) av Blikk e-Signatur (Be)

Färdigställt 2026-01-02 09:14:43 CET (+0100)

Initierare

Blikk e-Signatur (Be)

Blikk Sverige AB

Org. nr 559093-8345


no-reply@blikk.se

Signerare

Kristoffer Fristedt (KF)

Maneki Revision AB

kristoffer.fristedt@maneki.se



Namnet som returnerades från svenskt BankID var
"Lennart Kristoffer Fristedt"

Signerade 2026-01-02 09:14:43 CET (+0100)

Detta verifikat är utfärdat av Scrive. Se de dolda bilagorna för mer information/bevis om detta dokument. Använd en PDF-läsare som t ex Adobe Reader som kan visa dolda bilagor för att se bilagorna. Observera att om dokumentet skrivs ut kan inte integriteten i papperskopian bevisas enligt nedan och att en vanlig papperutskrift saknar innehållet i de dolda bilagorna. Den digitala signaturen (elektroniska förseglingen) säkerställer att integriteten av detta dokument, inklusive de dolda bilagorna, kan bevisas matematiskt och oberoende av Scrive. För er bekvämlighet tillhandahåller Scrive även en tjänst för att kontrollera dokumentets integritet automatiskt på: <https://scrive.com/verify>

