

Årsredovisning
för
AB Melvin Levin
556122-1861

Räkenskapsåret
2023-05-01 - 2024-04-30

Fastställelseintyg

Undertecknad styrelseledamot i AB Melvin Levin intygar att resultaträkningen och balansräkningen i årsredovisningen har fastställts på årsstämma 2024-10-29. Årsstämman beslutade att godkänna styrelsens förslag till resultatdisposition.

Jag intygar också att innehållet i årsredovisningen och revisionsberättelsen stämmer överens med originalen.

Årjäng 2024-10-29


Lars Levin

Årsredovisning
för
AB Melvin Levin
556122-1861
Räkenskapsåret
2023-05-01 - 2024-04-30

Styrelsen för AB Melvin Levin avger följande årsredovisning för räkenskapsåret
2023-05-01 - 2024-04-30.

Årsredovisningen är upprättad i svenska kronor, SEK. Om inte annat särskilt anges, redovisas alla belopp
i hela kronor (kr). Uppgifter inom parentes avser föregående år.

Förvaltningsberättelse

Information om verksamheten

Företagets verksamhet utgörs av godstransporter, speditör- samt uthyrningsverksamhet. Transporterna
avser i huvudsak trafik i Sverige och Norge, men även i Sydeuropa. Företaget är certifierade för
uthyrningsverksamhet av såväl personbilar som lastbilar.

Företaget har sitt säte i Årjäng.

Väsentliga händelser under räkenskapsåret.

Kriget i Ukraina har påverkat företagets verksamhet negativt bland annat genom att kostnaderna för
drivmedel har varit fortsatt höga, effekterna är dock mindre än föregående år.

Förväntad framtida utveckling samt väsentliga risker och osäkerhetsfaktorer

Bolaget räknar med att verksamheten kommer att bedrivas i nuvarande omfattning framöver.

Ägarförhållanden

Bolaget ägs till 100% av Vinlev Holding AB, 556969-4630.

Flerårsöversikt (Tkr)	2023/24	2022/23	2021/22	2020/21	2019/20
Nettoomsättning	130 943	151 640	132 616	114 818	114 919
Resultat efter finansiella poster	465	5 058	3 513	2 215	1 249
Balansomslutning	43 994	54 466	46 709	38 092	37 736
Soliditet (%)	35,7	28,3	31,1	31,4	27,2
Antal anställda	39	40	38	35	33

2024112002559

Förändringar i eget kapital

	Aktie- kapital	Reserv- fond	Balanserat resultat	Årets resultat	Totalt
Belopp vid årets ingång	500 000	100 000	11 574 200	1 223 075	13 397 275
Disposition enligt beslut av årsstämman:					
Balanseras i ny räkning			1 223 075	-1 223 075	0
Årets resultat				346 562	346 562
Belopp vid årets utgång	500 000	100 000	12 797 275	346 562	13 743 837

Förslag till vinstdisposition

Styrelsen föreslår att till förfogande stående vinstmedel (kronor):

balanserad vinst	12 797 275
årets vinst	346 562
	13 143 837
disponeras så att	
i ny räkning överföres	13 143 837
	13 143 837

Företagets resultat och ställning i övrigt framgår av efterföljande resultat- och balansräkning med noter.

Resultaträkning

	Not	2023-05-01 -2024-04-30	2022-05-01 -2023-04-30
Rörelsens intäkter			
Nettoomsättning		130 942 890	151 639 826
Övriga rörelseintäkter		824 227	849 875
		131 767 117	152 489 701
Rörelsens kostnader			
Råvaror och förnödenheter		-101 256 009	-117 370 792
Övriga externa kostnader		-4 372 737	-5 441 135
Personalkostnader	4	-23 069 524	-22 452 201
Avskrivningar av materiella anläggningstillgångar		-2 474 008	-2 044 496
Övriga rörelsekostnader		0	-55 000
		-131 172 278	-147 363 624
Rörelseresultat		594 839	5 126 077
Resultat från finansiella poster			
Resultat från övriga värdepapper och fordringar som är anläggningstillgångar		12 955	134 710
Övriga ränteintäkter och liknande resultatposter		250 458	51 863
Räntekostnader och liknande resultatposter		-392 993	-254 842
		-129 580	-68 269
Resultat efter finansiella poster		465 259	5 057 808
Bokslutsdispositioner			
Bokslutsdispositioner	5	48 000	-3 490 975
Resultat före skatt		513 259	1 566 833
Skatt på årets resultat		-166 697	-343 758
Årets resultat		346 562	1 223 075

Balansräkning

Not

2024-04-30

2023-04-30

TILLGÅNGAR

Anläggningstillgångar

Materiella anläggningstillgångar

Byggnader och mark	6	2 381 725	2 381 725
Fordon och maskiner	7	5 541 646	4 433 510
Inventarier, verktyg och installationer	8	0	0
		7 923 371	6 815 235

Finansiella anläggningstillgångar

Andelar i koncernföretag	9, 10	256 400	256 400
Andra långfristiga värdepappersinnehav	11	267 162	267 162
Andra långfristiga fordringar	12	24 700	24 700
		548 262	548 262
Summa anläggningstillgångar		8 471 633	7 363 497

Omsättningstillgångar

Varulager m m

Färdiga varor och handelsvaror		38 000	2 751 930
		38 000	2 751 930

Kortfristiga fordringar

Kundfordringar		19 398 974	20 707 351
Aktuella skattefordringar		189 677	0
Övriga fordringar		345 173	212 022
Förutbetalda kostnader och upplupna intäkter		1 442 580	1 585 693
		21 376 404	22 505 066

Kassa och bank

Summa omsättningstillgångar		14 131 944	21 845 937
------------------------------------	--	-------------------	-------------------

SUMMA TILLGÅNGAR

44 017 981 **54 466 430**

Balansräkning

Not

2024-04-30

2023-04-30

EGET KAPITAL OCH SKULDER

Eget kapital

Bundet eget kapital

Aktiekapital

500 000

500 000

Reservfond

100 000

100 000

600 000

600 000

Fritt eget kapital

Balanserad vinst eller förlust

12 797 275

11 574 200

Årets resultat

346 562

1 223 075

13 143 837

12 797 275

Summa eget kapital

13 743 837

13 397 275

Obeskattade reserver

13

2 473 000

2 521 000

Långfristiga skulder

14

Skulder till kreditinstitut

3 951 266

2 652 011

Övriga skulder

125 209

142 458

Summa långfristiga skulder

4 076 475

2 794 469

Kortfristiga skulder

Skulder till kreditinstitut

1 707 880

1 505 026

Leverantörsskulder

12 625 674

18 823 800

Skulder till koncernföretag

2 183 595

6 289 694

Aktuella skatteskulder

0

486 450

Övriga skulder

2 198 796

3 238 971

Upplupna kostnader och förutbetalda intäkter

5 008 724

5 409 745

Summa kortfristiga skulder

23 724 669

35 753 686

SUMMA EGET KAPITAL OCH SKULDER

44 017 981

54 466 430

Noter

Not 1 Redovisnings- och värderingsprinciper

Allmänna upplysningar

Årsredovisningen är upprättad i enlighet med årsredovisningslagen och BFNAR 2012:1 Årsredovisning och koncernredovisning (K3).

Fordringar och skulder i utländsk valuta har värderats till balansdagens kurs. Kursvinster och kursförluster på rörelsefordringar och rörelseskulder redovisas i rörelseresultatet medan kursvinster och kursförluster på finansiella fordringar och skulder redovisas som finansiella poster.

Redovisningsprinciperna är oförändrade jämfört med föregående år.

Intäktsredovisning

Intäkter har tagits upp till verkligt värde av vad som erhållits eller kommer att erhållas och redovisas i den omfattning det är sannolikt att de ekonomiska fördelarna kommer att tillgodogöras bolaget och intäkterna kan beräknas på ett tillförlitligt sätt.

Anläggningstillgångar

Immateriella och materiella anläggningstillgångar redovisas till anskaffningsvärde minskat med ackumulerade avskrivningar enligt plan och eventuella nedskrivningar.

Avskrivning sker linjärt över den förväntade nyttjandeperioden med hänsyn till väsentligt restvärde. Följande avskrivningstider tillämpas:

	<u>Antal år</u>
Fordon och maskiner	5
Inventarier, verktyg och installationer	5

Kundfordringar/kortfristiga fordringar

Kundfordringar och kortfristiga fordringar redovisas som omsättningstillgångar till det belopp som förväntas bli inbetalt efter avdrag för individuellt bedömda osäkra fordringar.

Leasingavtal

Företaget redovisar samtliga leasingavtal, såväl finansiella som operationella, som operationella leasingavtal. Operationella leasingavtal redovisas som en kostnad linjärt över leasingperioden.

Inkomstskatter

Total skatt utgörs av aktuell skatt. Skatter redovisas i resultaträkningen, utom då underliggande transaktion redovisas direkt mot eget kapital varvid tillhörande skatteeffekter redovisas i eget kapital.

Aktuell skatt

Aktuell skatt avser inkomstskatt för innevarande räkenskapsår samt den del av tidigare räkenskapsårs inkomstskatt som ännu inte redovisats. Aktuell skatt beräknas utifrån den skattesats som gäller per balansdagen.

Ersättningar till anställda

Ersättningar till anställda avser alla former av ersättningar som företaget lämnar till de anställda. Kortfristiga ersättningar utgörs av bland annat löner, betald semester, betald frånvaro, bonus och ersättning efter avslutad anställning (pension). Kortfristiga ersättningar redovisas som kostnad och en skuld då det finns en legal eller informell förpliktelse att betala ut en ersättning till följd av en tidigare händelse och en tillförlitlig uppskattning av beloppet kan göras.

Koncernbidrag

Erhållna och lämnade koncernbidrag redovisas som bokslutsdispositioner.

Koncernförhållanden

Företaget är moderföretag men med hänvisning till undantagsreglerna i årsredovisningslagen 7 kap 2§ upprättas ingen egen koncernredovisning. Det överordnade moderföretaget Vinlev Holding AB, 556969-4630, med säte i Årjäng, upprättar koncernredovisning.

Nyckeltalsdefinitioner

Nettoomsättning

Rörelsens huvudintäkter, fakturerade kostnader, sidointäkter samt intäktskorrigeringar.

Resultat efter finansiella poster

Resultat efter finansiella intäkter och kostnader men före bokslutsdispositioner och skatter.

Balansomslutning

Företagets samlade tillgångar.

Soliditet (%)

Justerat eget kapital (eget kapital och obeskattade reserver med avdrag för uppskjuten skatt) i procent av balansomslutning.

Antal anställda

Medelantal anställda under räkenskapsåret.

Not 2 Uppgifter om moderföretag

Moderföretag i den minsta koncern där företaget ingår och som upprättar koncernredovisning är Vinlev Holding AB med organisationsnummer 556969-4630 med säte i Årjäng.

Moderföretag i den största koncern där företaget ingår och som upprättar koncernredovisning är Vinlev Holding AB med organisationsnummer 556969-4630 med säte i Årjäng.

Not 3 Ställda säkerheter

	2024-04-30	2023-04-30
Fastighetsinteckningar	1 680 000	2 086 000
Företagsinteckningar	5 500 000	5 500 000
Maskiner/inventarier med äganderättsförbehåll	5 195 186	4 031 925
Pantsatta banktillgodohavanden	495 000	495 000
	12 870 186	12 112 925

2024112002565

Not 4 Medelantalet anställda

	2023-05-01 -2024-04-30	2022-05-01 -2023-04-30
Medelantalet anställda	39	40

Not 5 Bokslutsdispositioner

	2023-05-01 -2024-04-30	2022-05-01 -2023-04-30
Avsättning till periodiseringsfonder	0	555 000
Förändring av överavskrivningar	-48 000	-414 025
Lämnade koncernbidrag	0	3 350 000
	-48 000	3 490 975

Not 6 Byggnader och mark

	2024-04-30	2023-04-30
Ingående anskaffningsvärden	2 536 637	2 536 637
Utgående ackumulerade anskaffningsvärden	2 536 637	2 536 637
Ingående avskrivningar	-154 912	-154 912
Utgående ackumulerade avskrivningar	-154 912	-154 912
Utgående redovisat värde	2 381 725	2 381 725

Not 7 Fordon och maskiner

	2024-04-30	2023-04-30
Ingående anskaffningsvärden	16 003 732	14 792 288
Inköp	3 725 000	1 211 444
Försäljningar/utrangeringar	-154 340	0
Utgående ackumulerade anskaffningsvärden	19 574 392	16 003 732
Ingående avskrivningar	-11 570 222	-9 525 726
Försäljningar/utrangeringar	11 484	0
Årets avskrivningar	-2 474 008	-2 044 496
Utgående ackumulerade avskrivningar	-14 032 746	-11 570 222
Utgående redovisat värde	5 541 646	4 433 510

2024112002566

Not 8 Inventarier, verktyg och installationer

	2024-04-30	2023-04-30
Ingående anskaffningsvärden	210 873	210 873
Utgående ackumulerade anskaffningsvärden	210 873	210 873
Ingående avskrivningar	-210 873	-210 873
Utgående ackumulerade avskrivningar	-210 873	-210 873
Utgående redovisat värde	0	0

Not 9 Andelar i koncernföretag

	2024-04-30	2023-04-30
Ingående anskaffningsvärden	256 400	256 400
Utgående ackumulerade anskaffningsvärden	256 400	256 400
Utgående redovisat värde	256 400	256 400

Not 10 Specifikation andelar i koncernföretag

Namn	Kapital- andel	Antal andelar	Bokfört värde
ETM AS	100%	100	121 400
MLe Logistik AB	100%	100	135 000
			256 400

	Org.nr	Säte
ETM AS	995648148	Mysen, Norge
MLe Logistik AB	556688-9480	Årjäng

Not 11 Andra långfristiga värdepappersinnehav

	2024-04-30	2023-04-30
Ingående anskaffningsvärden	267 162	267 162
Utgående ackumulerade anskaffningsvärden	267 162	267 162
Utgående redovisat värde	267 162	267 162

2024112002567

Not 12 Andra långfristiga fordringar

	2024-04-30	2023-04-30
Ingående anskaffningsvärden	24 700	51 346
Avgående fordringar	0	-26 646
Utgående ackumulerade anskaffningsvärden	24 700	24 700
Utgående redovisat värde	24 700	24 700

Not 13 Obeskattade reserver

	2024-04-30	2023-04-30
Akkumulerade överavskrivningar	950 000	998 000
Periodiseringsfond 2021	267 000	267 000
Periodiseringsfond 2022	701 000	701 000
Periodiseringsfond 2023	555 000	555 000
	2 473 000	2 521 000

Not 14 Långfristiga skulder

	2024-04-30	2023-04-30
Förfaller senare än fem år efter balansdagen		
Skulder till kreditinstitut	1 434 750	1 434 750
	1 434 750	1 434 750

Not 15 Checkräkningskredit

	2024-04-30	2023-04-30
Beviljat belopp på checkräkningskredit uppgår till	0	4 500 000
Utnyttjad kredit uppgår till	0	0

Not 16 Eventualförpliktelser

Enligt styrelsens bedömning har företaget inga eventualförpliktelser.

2024112002568

Resultat- och balansräkningen kommer att föreläggas på årsstämma för fastställelse.

Ärjäng 2024-10-29



Lars Levin
Ordförande

Sven Levin

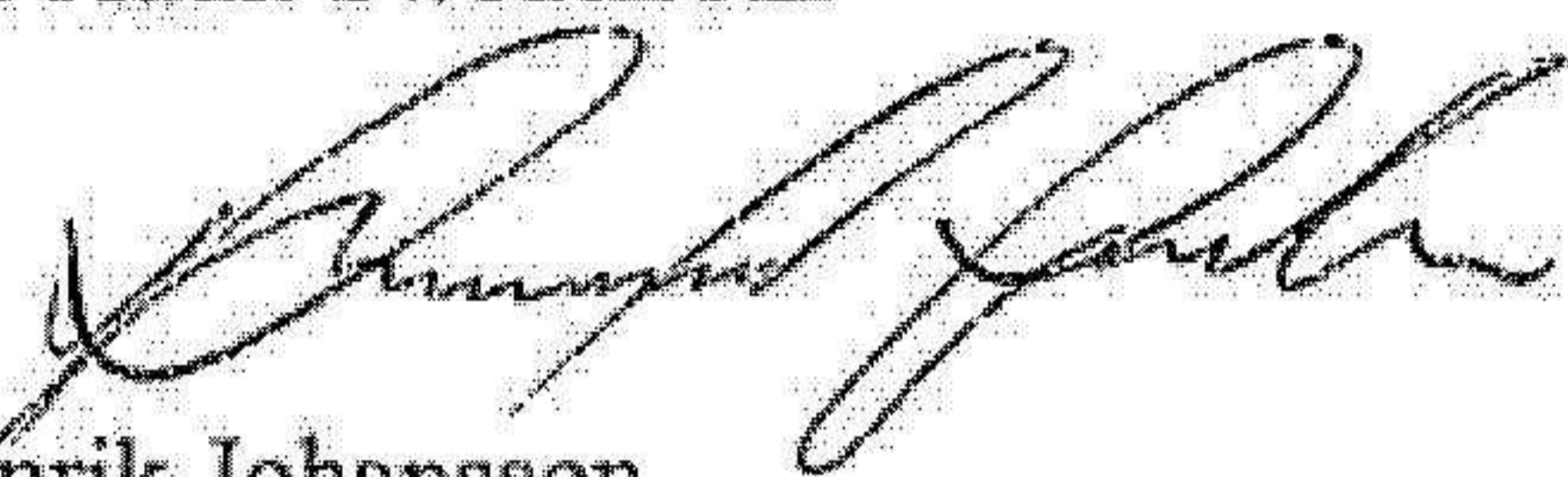


Olof Levin



Vår revisionsberättelse har lämnats 2024-10-29

We Audit Sweden AB



Henrik Johansson
Auktoriserad revisor

Revisionsberättelse

Till bolagsstämman i AB Melvin Levin

Org.nr 556122-1861

Rapport om årsredovisningen

Uttalanden

Vi har utfört en revision av årsredovisningen för AB Melvin Levin för räkenskapsåret 2023-05-01 - 2024-04-30.

Enligt vår uppfattning har årsredovisningen upprättats i enlighet med årsredovisningslagen och ger en i alla väsentliga avseenden rättvisande bild av AB Melvin Levins finansiella ställning per den 2024-04-30 och av dess finansiella resultat för året enligt årsredovisningslagen. Förvaltningsberättelsen är förenlig med årsredovisningens övriga delar.

Vi tillstyrker därför att bolagsstämman fastställer resultaträkningen och balansräkningen.

Grund för uttalanden

Vi har utfört revisionen enligt International Standards on Auditing (ISA) och god revisionssed i Sverige. Vårt ansvar enligt dessa standarder beskrivs närmare i avsnittet Revisorns ansvar. Vi är oberoende i förhållande till AB Melvin Levin enligt god revisorssed i Sverige och har i övrigt fullgjort vårt yrkesetiska ansvar enligt dessa krav.

Vi anser att de revisionsbevis vi har inhämtat är tillräckliga och ändamålsenliga som grund för våra uttalanden.

Styrelsens ansvar

Det är styrelsen som har ansvaret för att årsredovisningen upprättas och att den ger en rättvisande bild enligt årsredovisningslagen. Styrelsen ansvarar även för den interna kontroll som den bedömer är nödvändig för att upprätta en årsredovisning som inte innehåller några väsentliga felaktigheter, vare sig dessa beror på oegentligheter eller misstag.

Vid upprättandet av årsredovisningen ansvarar styrelsen för bedömningen av bolagets förmåga att fortsätta verksamheten. Den upplyser, när så är tillämpligt, om förhållanden som kan påverka förmågan att fortsätta verksamheten och att använda antagandet om fortsatt drift. Antagandet om fortsatt drift tillämpas dock inte om styrelsen avser att likvidera bolaget, upphöra med verksamheten eller inte har något realistiskt alternativ till att göra något av detta.

Revisorns ansvar

Våra mål är att uppnå en rimlig grad av säkerhet om huruvida årsredovisningen som helhet inte innehåller några väsentliga felaktigheter, vare sig dessa beror på oegentligheter eller misstag, och att lämna en revisionsberättelse som innehåller våra uttalanden. Rimlig säkerhet är en hög grad av säkerhet, men är ingen garanti för att en revision som utförs enligt ISA och god revisionssed i Sverige alltid kommer att upptäcka en väsentlig felaktighet om en sådan finns. Felaktigheter kan uppstå på grund av oegentligheter eller misstag och anses vara väsentliga om de enskilt eller tillsammans rimligen kan förväntas påverka de ekonomiska beslut som användare fattar med grund i årsredovisningen.

En ytterligare beskrivning av vårt ansvar för revisionen av årsredovisningen finns på Revisorsinspektionens webbplats: www.revisorsinspektionen.se/revisornsansvar. Denna beskrivning är en del av revisionsberättelsen.

Rapport om andra krav enligt lagar och andra författningar

Uttalanden

Utöver vår revision av årsredovisningen har vi även utfört en revision av styrelsens förvaltning för AB Melvin Levin för räkenskapsåret 2023-05-01 - 2024-04-30 samt av förslaget till dispositioner beträffande bolagets vinst eller förlust.

Vi tillstyrker att bolagsstämman disponerar vinsten enligt förslaget i förvaltningsberättelsen och beviljar styrelsens ledamöter ansvarsfrihet för räkenskapsåret.

WeAudit

Grund för uttalanden

Vi har utfört revisionen enligt god revisionssed i Sverige. Vårt ansvar enligt denna beskrivs närmare i avsnittet Revisorns ansvar. Vi är oberoende i förhållande till AB Melvin Levin enligt god revisorssed i Sverige och har i övrigt fullgjort vårt yrkesetiska ansvar enligt dessa krav.

Vi anser att de revisionsbevis vi har inhämtat är tillräckliga och ändamålsenliga som grund för våra uttalanden.

Styrelsens ansvar

Det är styrelsen som har ansvaret för förslaget till dispositioner beträffande bolagets vinst eller förlust. Vid förslag till utdelning innefattar detta bland annat en bedömning av om utdelningen är försvarlig med hänsyn till de krav som bolagets verksamhetsart, omfattning och risker ställer på storleken av bolagets egna kapital, konsolideringsbehov, likviditet och ställning i övrigt.

Styrelsen ansvarar för bolagets organisation och förvaltningen av bolagets angelägenheter. Detta innefattar bland annat att fortlöpande bedöma bolagets ekonomiska situation och att tillse att bolagets organisation är utformad så att bokföringen, medelsförvaltningen och bolagets ekonomiska angelägenheter i övrigt kontrolleras på ett betryggande sätt.

Revisorns ansvar

Vårt mål beträffande revisionen av förvaltningen, och därmed vårt uttalande om ansvarsfrihet, är att inhämta revisionsbevis för att med en rimlig grad av säkerhet kunna bedöma om någon styrelseledamot i något väsentligt avseende:

- företagit någon åtgärd eller gjort sig skyldig till någon försummelse som kan föranleda ersättningsskyldighet mot bolaget, eller

- på något annat sätt handlat i strid med aktiebolagslagen, årsredovisningslagen eller bolagsordningen.

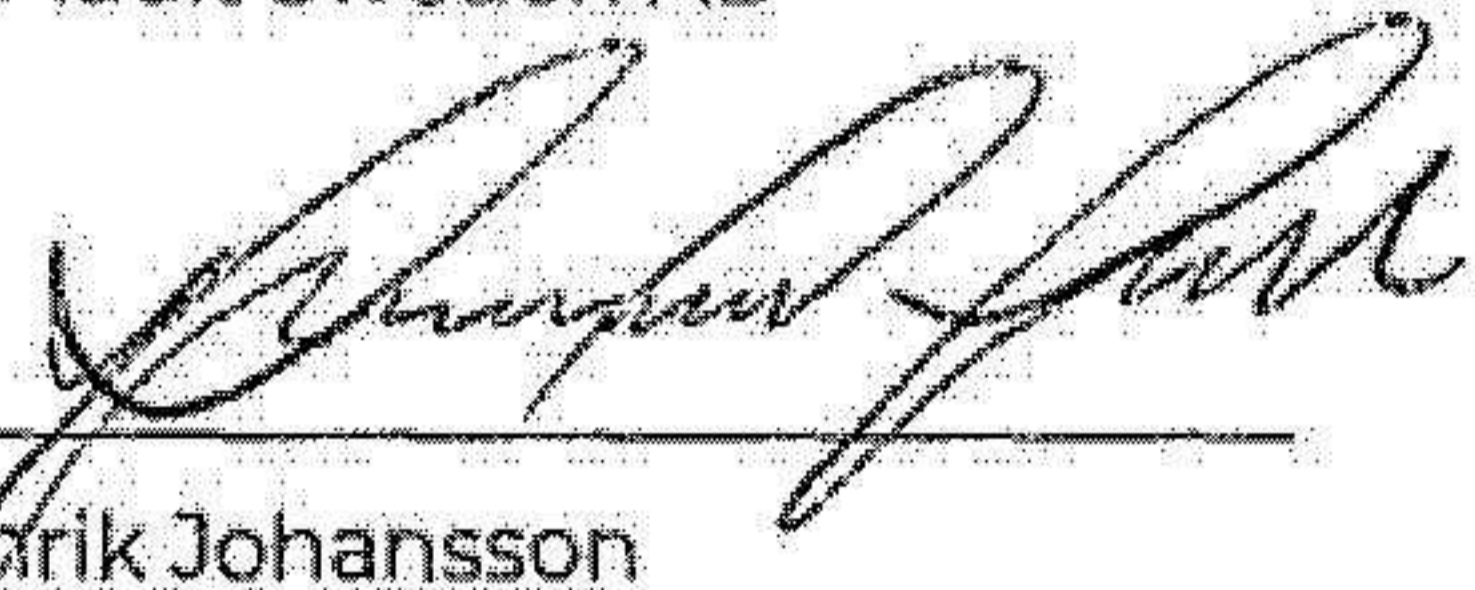
Vårt mål beträffande revisionen av förslaget till dispositioner av bolagets vinst eller förlust, och därmed vårt uttalande om detta, är att med rimlig grad av säkerhet bedöma om förslaget är förenligt med aktiebolagslagen.

Rimlig säkerhet är en hög grad av säkerhet, men ingen garanti för att en revision som utförs enligt god revisionssed i Sverige alltid kommer att upptäcka åtgärder eller försummelser som kan föranleda ersättningsskyldighet mot bolaget, eller att ett förslag till dispositioner av bolagets vinst eller förlust inte är förenligt med aktiebolagslagen.

En ytterligare beskrivning av vårt ansvar för revisionen av förvaltningen finns på Revisorsinspektionens webbplats: www.revisorsinspektionen.se/revisornsansvar. Denna beskrivning är en del av revisionsberättelsen.

Karlstad 29/10 2024

WeAudit Sweden AB



Henrik Johansson
Auktoriserad revisor

Årsredovisning
och
Koncernredovisning
för
Vinlev Holding AB
556969-4630

Räkenskapsåret

2023-05-01 - 2024-04-30

Styrelsen för Vinlev Holding AB avger följande årsredovisning och koncernredovisning för räkenskapsåret 2023-05-01 - 2024-04-30.

Årsredovisningen är upprättad i svenska kronor, SEK. Om inte annat särskilt anges, redovisas alla belopp i hela kronor (kr). Uppgifter inom parentes avser föregående år.

Förvaltningsberättelse

Information om verksamheten

Företagets verksamhet är att förvalta aktier i dotterbolag.

Företaget har sitt säte i Årjäng.

Förväntad framtida utveckling samt väsentliga risker och osäkerhetsfaktorer

Koncernen förväntas drivas vidare på samma nivå även kommande år.

Utländska filialer

Bolaget har inga utländska filialer.

Hållbarhetsupplysningar

Bolaget och dess dotterbolag jobbar aktivt med att säkra upp att relevanta lagar och regler vad gäller hållbarhet på miljöområdet inom transportnäringen efterlevs. Utvecklingen följs kontinuerligt.

Ägarförhållanden

Bolaget ägs till lika delar av Sven Levin, Olof Levin och Lars Levin.

Flerårsöversikt (Tkr)

Koncernen	2023/24	2022/23	2021/22	2020/21	2019/20
Nettoomsättning	131 178	152 670	133 621	114 986	114 919
Balansomslutning	47 256	57 343	52 970	49 474	11 315
Soliditet (%)	40,3	67,9	63,7	76,9	74,1
Moderbolaget	2023/24	2022/23	2021/22	2020/21	2019/20
Nettoomsättning	0	255	380	0	0
Balansomslutning	15 933	18 734	13 990	11 464	11 190
Soliditet (%)	86,0	91,5	93,9	95,5	90,9

För definitioner av nyckeltal, se Redovisnings- och värderingsprinciper.

Förändringar i eget kapital

Koncernen	Aktie- kapital	Annat eget kapital inkl. årets resultat	Totalt
Belopp vid årets ingång	500 000	21 699 845	22 199 845
Disposition enligt beslut av årsstämman:			
Utdelning		-3 750 000	-3 750 000
Justering för reverserad nedskrivning av andelar i dotterbolag		-346 563	-346 563
Årets resultat		225 201	225 201
Belopp vid årets utgång	500 000	17 828 483	18 328 483

Moderbolaget	Aktie- kapital	Balanserat resultat	Årets resultat	Totalt
Belopp vid årets ingång	500 000	12 413 394	3 289 074	16 202 468
Disposition enligt beslut av årsstämman:				
Utdelning		-3 750 000		-3 750 000
Balanseras i ny räkning		3 289 074	-3 289 074	0
Årets resultat			310 822	310 822
Belopp vid årets utgång	500 000	11 952 468	310 822	12 763 290

Förslag till vinstdisposition

Styrelsen föreslår att till förfogande stående vinstmedel (kronor):

balanserad vinst	11 952 468
årets vinst	310 822
	12 263 290

disponeras så att i ny räkning överföres	12 263 290
	12 263 290

Koncernens och moderbolagets resultat och ställning i övrigt framgår av efterföljande resultat- och balansräkningar samt kassaflödesanalyser med noter.

Koncernens Resultaträkning

	Not	2023-05-01 -2024-04-30	2022-05-01 -2023-04-30
Nettoomsättning	2	131 177 890	152 669 824
Övriga rörelseintäkter		602 792	2 318 340
		131 780 682	154 988 164
Rörelsens kostnader			
Råvaror och förnödenheter	2	-97 737 774	-114 360 358
Övriga externa kostnader		-8 183 413	-9 601 013
Personalkostnader	3	-23 069 524	-22 452 000
Avskrivningar och nedskrivningar av materiella och immateriella anläggningstillgångar		-2 516 026	-2 064 487
Övriga rörelsekostnader		0	-55 000
		-131 506 736	-148 532 858
Rörelseresultat		273 945	6 455 306
Resultat från finansiella poster			
Resultat från övriga värdepapper och fordringar som är anläggningstillgångar		12 955	134 712
Övriga ränteintäkter och liknande resultatposter		251 148	51 947
Räntekostnader och liknande resultatposter		-423 871	-275 640
		-159 768	-88 981
Resultat efter finansiella poster	4	114 177	6 366 325
Bokslutsdispositioner	5	0	0
Resultat före skatt		114 177	6 366 325
Skatt på årets resultat		-245 427	-1 110 031
Uppskjuten skatt		9 889	0
Årets resultat		-121 361	5 256 294
Hänförligt till moderföretagets aktieägare		225 201	6 399 045

Koncernens Balansräkning

Not 2024-04-30 2023-04-30

TILLGÅNGAR

Anläggningstillgångar

Materiella anläggningstillgångar

Byggnader och mark	6	2 381 725	2 381 725
Inventarier, verktyg och installationer	7, 8	5 740 366	4 505 912
		8 122 091	6 887 637

Finansiella anläggningstillgångar

Andra långfristiga värdepappersinnehav	9	267 162	267 162
Andra långfristiga fordringar	10, 11	596 748	845 001
		863 910	1 112 163
Summa anläggningstillgångar		8 986 001	7 999 800

Omsättningstillgångar

Varulager m m

Färdiga varor och handelsvaror		38 000	2 751 930
		38 000	2 751 930

Kortfristiga fordringar

Kundfordringar		19 494 733	20 710 036
Övriga fordringar		428 935	218 204
Förutbetalda kostnader och upplupna intäkter		1 747 823	1 778 601
		21 671 491	22 706 841

Kassa och bank

Summa omsättningstillgångar		16 560 930	23 884 590
------------------------------------	--	-------------------	-------------------

SUMMA TILLGÅNGAR

47 256 422 **57 343 161**

Koncernens Balansräkning

Not

2024-04-30

2023-04-30

EGET KAPITAL OCH SKULDER

Eget kapital

12

Eget kapital hänförligt till moderföretagets aktieägare

Aktiekapital

500 000

500 000

Annat eget kapital inklusive årets resultat

17 828 483

21 699 845

Eget kapital hänförligt till moderföretagets aktieägare

18 328 483

22 199 845

Summa eget kapital

18 328 483

22 199 845

Avsättningar

Avsättningar för uppskjuten skatt

768 380

778 268

Uppskjuten skatteskuld

155 522

140 472

923 902

918 740

Långfristiga skulder

13

Skulder till kreditinstitut

3 951 266

2 652 011

Övriga skulder

1 375 209

142 457

5 326 475

2 794 468

Kortfristiga skulder

Skulder till kreditinstitut

1 707 880

1 505 026

Leverantörsskulder

13 074 721

19 060 372

Aktuella skatteskulder

390 257

1 284 963

Övriga skulder

2 140 113

3 936 002

Upplupna kostnader och förutbetalda intäkter

5 364 591

5 643 745

22 677 562

31 430 108

SUMMA EGET KAPITAL OCH SKULDER

47 256 422

57 343 161

**Koncernens
Kassaflödesanalys**

	Not	2023-05-01 -2024-04-30	2022-05-01 -2023-04-30
Den löpande verksamheten			
Resultat efter finansiella poster	4	114 177	7 456 502
Justeringar för poster som inte ingår i kassaflödet m.m		2 516 026	2 117 060
Betald skatt		-245 427	-1 110 031
Kassaflöde från den löpande verksamheten före förändringar av rörelsekapital		2 384 776	8 463 531
Kassaflöde från förändringar i rörelsekapital			
Förändring av varulager och pågående arbeten		2 713 930	-2 751 930
Förändring kundfordringar		1 215 303	1 538 756
Förändring av kortfristiga fordringar		4 129 000	-3 569 550
Förändring leverantörsskulder		-5 985 651	1 982 030
Förändring av kortfristiga skulder		-4 528 792	5 423 799
Kassaflöde från den löpande verksamheten		-71 434	11 086 636
Investeringsverksamheten			
Investeringar i materiella anläggningstillgångar		-3 750 480	-1 221 936
Investeringar i finansiella anläggningstillgångar		-98 308	-1 022 439
Kassaflöde från investeringsverksamheten		-3 848 788	-2 244 375
Finansieringsverksamheten			
Utbetald utdelning		-3 750 000	0
Kassaflöde från finansieringsverksamheten		-3 750 000	0
Årets kassaflöde		-7 670 222	8 842 261
Likvida medel vid årets början			
Likvida medel vid årets början		23 884 590	15 042 329
Likvida medel vid årets slut		16 214 368	23 884 590

Moderbolagets Resultaträkning

	Not	2023-05-01 -2024-04-30	2022-05-01 -2023-04-30
Rörelsens intäkter			
Nettoomsättning		1	255 000
		1	255 000
Rörelsens kostnader			
Övriga externa kostnader		-24 775	-2 175
		-24 775	-2 175
Rörelseresultat		-24 774	252 825
Resultat från finansiella poster			
Resultat från andelar i koncernföretag		346 562	1 142 751
Övriga ränteintäkter och liknande resultatposter	15	104	0
Räntekostnader och liknande resultatposter		-10 662	-1 306
		336 004	1 141 445
Resultat efter finansiella poster		311 230	1 394 270
Bokslutsdispositioner	5	0	2 450 000
Resultat före skatt		311 230	3 844 270
Skatt på årets resultat	16	-408	-555 196
Årets resultat		310 822	3 289 074

Moderbolagets Balansräkning

Not 2024-04-30 2023-04-30

TILLGÅNGAR

Anläggningstillgångar

Finansiella anläggningstillgångar

Andelar i koncernföretag

17, 18, 19,
20

13 743 837

13 397 275

13 743 837

13 397 275

Summa anläggningstillgångar

13 743 837

13 397 275

Omsättningstillgångar

Kortfristiga fordringar

Fordringar hos koncernföretag

1 605 000

5 335 000

Övriga fordringar

7 704

0

1 612 704

5 335 000

Kassa och bank

Summa omsättningstillgångar

576 441

1 519

2 189 145

5 336 519

SUMMA TILLGÅNGAR

15 932 982

18 733 794

Moderbolagets Balansräkning

Not 2024-04-30 2023-04-30

EGET KAPITAL OCH SKULDER

Eget kapital

12, 21, 22

Bundet eget kapital

Aktiekapital

500 000

500 000

500 000

500 000

Fritt eget kapital

Balanserad vinst eller förlust

11 952 468

12 413 394

Årets resultat

310 822

3 289 074

12 263 290

15 702 468

Summa eget kapital

12 763 290

16 202 468

Obeskattade reserver

23

1 185 000

1 185 000

Långfristiga skulder

13

Kortfristiga skulder

Aktuella skatteskulder

558 694

731 326

Övriga skulder

1 405 998

595 000

Upplupna kostnader och förutbetalda intäkter

20 000

20 000

Summa kortfristiga skulder

1 984 692

1 346 326

SUMMA EGET KAPITAL OCH SKULDER

15 932 982

18 733 794

**Moderbolagets
Kassaflödesanalys**

	Not	2023-05-01 -2024-04-30	2022-05-01 -2023-04-30
Den löpande verksamheten			
Resultat efter finansiella poster	4	311 230	3 844 270
Justeringar för poster som inte ingår i kassaflödet		0	900 000
Betald inkomstskatt		-408	-555 196
Kassaflöde från den löpande verksamheten före förändring av rörelsekapital		310 822	4 189 074
Kassaflöde från förändring av rörelsekapitalet			
Förändring av kundfordringar		0	475 000
Förändring av kortfristiga fordringar		3 722 296	-4 075 000
Förändring av kortfristiga skulder		638 366	555 196
Kassaflöde från den löpande verksamheten		4 671 484	1 144 270
Investeringsverksamheten			
Reversering tidigare års nedskr. andelar i koncernbolag		-346 562	-1 142 751
Kassaflöde från investeringsverksamheten		-346 562	-1 142 751
Finansieringsverksamheten			
Utbetald utdelning		-3 750 000	0
Kassaflöde från finansieringsverksamheten		-3 750 000	0
Årets kassaflöde		574 922	1 519
Likvida medel vid årets början			
Likvida medel vid årets början		1 519	0
Likvida medel vid årets slut		576 441	1 519

Noter

Not 1 Redovisnings- och värderingsprinciper

Allmänna upplysningar

Årsredovisningen och koncernredovisningen är upprättad i enlighet med årsredovisningslagen och BFNAR 2012:1 Årsredovisning och koncernredovisning (K3).

Årsredovisningen och koncernredovisningen upprättas för första gången i enlighet med BFNAR 2012:1 Årsredovisning och koncernredovisning (K3). Övergången har gjorts enligt föreskrifterna i K3. För att möjliggöra meningsfull jämförelse med föregående år har samtliga poster i resultaträkningen, balansräkningen, kassaflödesanalys samt noter räknats om för jämförelseåret.

I och med övergången till BFNAR 2012:1 (K3) har följande redovisningsprinciper ändrats i jämförelse med tidigare år: Principer för koncernkonsolidering.

Fordringar och skulder i utländsk valuta har värderats till balansdagens kurs. Kursvinster och kursförluster på rörelsefordringar och rörelseskulder redovisas i rörelseresultatet medan kursvinster och kursförluster på finansiella fordringar och skulder redovisas som finansiella poster.

Intäktsredovisning

Intäkter har tagits upp till verkligt värde av vad som erhållits eller kommer att erhållas och redovisas i den omfattning det är sannolikt att de ekonomiska fördelarna kommer att tillgodogöras bolaget och intäkterna kan beräknas på ett tillförlitligt sätt.

Koncernredovisning

Konsolideringsmetod

Koncernredovisningen har upprättats enligt förvärvsmetoden. Detta innebär att förvärvade verksamheters identifierbara tillgångar och skulder redovisas till marknadsvärde enligt upprättad förvärvsanalys. Överstiger verksamhetens anskaffningsvärde det beräknade marknadsvärdet av de förväntade nettotillgångarna enligt förvärvsanalysen redovisas skillnaden som goodwill.

Transaktioner mellan koncernföretag

Koncerninterna fordringar och skulder samt transaktioner mellan koncernföretag liksom orealiserade vinster elimineras i sin helhet. Orealiserade förluster elimineras också såvida inte transaktionen motsvarar ett nedskrivningsbehov.

Förändring av internvinst under räkenskapsåret har elimineras i koncernresultaträkningen.

Anläggningstillgångar

Immateriella och materiella anläggningstillgångar redovisas till anskaffningsvärde minskat med ackumulerade avskrivningar enligt plan och eventuella nedskrivningar.

Avskrivning sker linjärt över den förväntade nyttjandeperioden med hänsyn till väsentligt restvärde. Följande avskrivningsprocent tillämpas:

Finansiella instrument

Andelar i dotterföretag

Andelar i dotterföretag redovisas till anskaffningsvärde efter avdrag för eventuella nedskrivningar. I anskaffningsvärdet ingår köpeskillingen som erlagts för aktierna samt förvärvskostnader. Eventuella kapitaltillskott läggs till anskaffningsvärdet när de uppkommer.

Andra långfristiga värdepappersinnehav

Placeringar i värdepapper som är anskaffade med avsikt att innehas långsiktigt har redovisats till sina anskaffningsvärden. Varje balansdag görs bedömning om eventuellt nedskrivningsbehov.

Kundfordringar/kortfristiga fordringar

Kundfordringar och kortfristiga fordringar redovisas som omsättningstillgångar till det belopp som förväntas bli inbetalt efter avdrag för individuellt bedömda osäkra fordringar.

Samtliga finansiella instrument värderas och redovisas utifrån verkligt värde i enlighet med reglerna i kapitel 12 i BFNAR 2012:1 (K3).

Leasingavtal

Företaget redovisar samtliga leasingavtal, såväl finansiella som operationella, som operationella leasingavtal. Operationella leasingavtal redovisas som en kostnad linjärt över leasingperioden.

Varulager

Varulager har värderats till 97 % av det samlade anskaffningsvärdet vilket understiger varulagrets nettoförsäljningsvärde på balansdagen. Med nettoförsäljningsvärde avses varornas beräknade försäljningspris minskat med försäljningskostnader. Den valda värderingsmetoden innebär att eventuell inkurans i varulagret har beaktats.

Inkomstskatter

Total skatt utgörs av aktuell skatt. Skatter redovisas i resultaträkningen, utom då underliggande transaktion redovisas direkt mot eget kapital varvid tillhörande skatteeffekter redovisas i eget kapital.

Som avsättning har redovisats förpliktelser gentemot tredje man som är hänförliga till räkenskapsåret eller tidigare räkenskapsår och som på balansdagen antingen är säkra eller sannolika till sin förekomst men oviss till belopp eller till den tidpunkt då de ska infrias.

Nyckeltalsdefinitioner

Nettoomsättning

Rörelsens huvudintäkter, fakturerade kostnader, sidointäkter samt intäktskorrigeringar.

Balansomslutning

Företagets samlade tillgångar.

Soliditet (%)

Justerat eget kapital (eget kapital och obeskattade reserver med avdrag för uppskjuten skatt) i procent av balansomslutning.

Not 2 Inköp och försäljningar mellan koncernföretag

Koncernen

Inköp och försäljningar mellan koncernbolag uppgår till 3 520 000 (3 108 000) kronor.

**Not 3 Medelantalet anställda
Koncernen**

	2023-05-01 2024-04-30	2022-05-01 2023-04-30
Medelantalet anställda	39	40

**Not 4 Räntor och utdelningar
Koncernen**

	2023-05-01 -2024-04-30	2022-05-01 -2023-04-30
Resultat från övriga värdepapper och fordringar som är anläggningstillgångar	12 955	134 712
Erhållen ränta	251 148	51 947
Erlagd ränta	-423 871	-275 640
	-159 768	-88 981

Moderbolaget

	2024-04-30	2023-04-30
Erhållen ränta	104	0
Erlagd ränta	-10 662	-1 306
	-10 558	-1 306

**Not 5 Bokslutsdispositioner
Koncernen**

Moderbolaget

	2023-05-01 -2024-04-30	2022-05-01 -2023-04-30
Erhållna koncernbidrag	0	3 350 000
Avsättning till periodiseringsfond	0	-900 000
	0	2 450 000

**Not 6 Byggnader och mark
Koncernen**

	2024-04-30	2023-04-30
Ingående anskaffningsvärden	2 536 637	2 536 637
Utgående ackumulerade anskaffningsvärden	2 536 637	2 536 637
Ingående avskrivningar	-154 912	-154 912
Utgående ackumulerade avskrivningar	-154 912	-154 912
Utgående redovisat värde	2 381 725	2 381 725

2025012900111

**Not 7 Inventarier, verktyg och installationer
Koncernen**

	2024-04-30	2023-04-30
Ingående anskaffningsvärden	303 266	292 775
Inköp	168 366	25 000
Försäljning och utrangering	0	-14 509
Utgående ackumulerade anskaffningsvärden	471 602	303 266
Ingående avskrivningar	-230 864	-210 873
Årets avskrivningar	-42 018	-19 991
Utgående ackumulerade avskrivningar	-272 882	-230 864
Utgående redovisat värde	198 720	72 402

**Not 8 Fordon och maskiner
Koncernen**

	2024-04-30	2023-04-30
Ingående anskaffningsvärden	16 003 732	14 792 288
Inköp	3 725 000	1 211 444
Försäljningar/utrangeringar	-154 340	0
Utgående ackumulerade anskaffningsvärden	19 574 392	16 003 732
Ingående avskrivningar	-11 570 222	-9 525 726
Försäljningar/utrangeringar	11 484	0
Årets avskrivningar	-2 474 008	-2 044 496
Utgående ackumulerade avskrivningar	-14 032 746	-11 570 222
Utgående redovisat värde	5 541 646	4 433 510

2025012900112

**Not 9 Andra långfristiga värdepappersinnehav
Koncernen**

	2024-04-30	2024-04-30
Ingående anskaffningsvärden	267 162	267 162
Utgående ackumulerade anskaffningsvärden	267 162	267 162
Utgående redovisat värde	267 162	267 162

**Not 10 Lån och eventalförpliktelser till förmån för ledande befattningshavare
Koncernen**

Inga lån och eventalförpliktelser till förmån för ledande befattningshavare föreligger.

**Not 11 Andra långfristiga fordringar
Koncernen**

	2024-04-30	2023-04-30
Ingående anskaffningsvärden	845 001	27 385
Tillkommande fordringar		817 616
Avgående fordringar	-248 253	0
Utgående ackumulerade anskaffningsvärden	596 748	845 001
Utgående redovisat värde	596 748	845 001

**Not 12 Antal aktier och kvotvärde
Koncernen**

Namn	Antal aktier	Kvotvärde
Antal A-Aktier	5 000	100
	5 000	100

Moderbolaget

Namn	Antal aktier	Kvotvärde
Antal A-Aktier	5 000	100
	5 000	

**Not 13 Långfristiga skulder
Koncernen**

	2024-04-30	2023-04-30
Förfaller senare än fem år efter balansdagen		
Skulder till kreditinstitut	1 434 750	1 434 750
	1 434 750	1 434 750

2025012900113

Moderbolaget

	2024-04-30	2023-04-30
Förfaller senare än fem år efter balansdagen		
Skulder till kreditinstitut	0	0
	0	0

**Not 14 Checkräkningskredit
Koncernen**

	2024-04-30	2023-04-30
Beviljat belopp på checkräkningskredit uppgår till	0	4 500 000

**Not 15 Övriga ränteintäkter och liknande resultatposter
Koncernen**

	2024-04-30	2023-04-30
Övriga ränteintäkter	251 148	51 947
	251 148	51 947

Moderbolaget

	2023-05-01 -2024-04-30	2022-05-01 -2023-04-30
Övriga ränteintäkter	104	0
	104	0

**Not 16 Aktuell och uppskjuten skatt
Koncernen**

	2024-04-30	2023-04-30
Skatt på årets resultat		
Aktuell skatt	-177 995	-1 113 121
Justering avseende tidigare år	-67 432	3 090
Totalt redovisad skatt	-245 427	-1 110 031

Avstämning av effektiv skatt

	2024-04-30		2023-04-30	
	Procent	Belopp	Procent	Belopp
Redovisat resultat före skatt		872 463		6 390 848
Skatt enligt gällande skattesats	20,60	-179 727	20,60	-1 316 515
Ej avdragsgilla kostnader		-54 768		-18 410
Ej skattepliktiga intäkter		71 393		224 693
Justering avseende skatter för föregående år		-67 432		3 090

Övriga justeringar		89		3
Övriga skattemässiga justeringar		-14 982		-2 892
Redovisad effektiv skatt	28,13	-245 427	17,37	-1 110 031

Moderbolaget

		2023-05-01	2022-05-01
		-2024-04-30	-2023-04-30

Skatt på årets resultat

Aktuell skatt		-1 044	-558 286
Justering avseende tidigare år		636	3 090
Totalt redovisad skatt		-408	-555 196

Avstämning av effektiv skatt

		2023-05-01		2022-05-01
		-2024-04-30		-2023-04-30
	Procent	Belopp	Procent	Belopp
Redovisat resultat före skatt		311 230		3 847 360
Skatt enligt gällande skattesats	20,60	-64 113	20,60	-792 556
Ej avdragsgilla kostnader		-1 928		0
Ej skattepliktiga intäkter		71 392		235 407
Justering avseende skatter för föregående år		636		3 090
Övrigt		-6 395		-1 137
Redovisad effektiv skatt	98,36	-408	14,43	-555 196

**Not 17 Andelar i koncernföretag
Moderbolaget**

		2024-04-30	2023-04-30
Ingående anskaffningsvärden		18 700 000	18 700 000
Utgående ackumulerade anskaffningsvärden		18 700 000	18 700 000
Ingående nedskrivningar		-5 302 725	-6 445 476
Återförda nedskrivningar		346 562	1 142 751
Utgående ackumulerade nedskrivningar		-4 956 163	-5 302 725
Utgående redovisat värde		13 743 837	13 397 275

2025012900115

**Not 18 Finansiella anläggningstillgångar
Moderbolaget**

	2024-04-30	2023-04-30
Ingående anskaffningsvärden	18 700 000	18 700 000
Utgående ackumulerade anskaffningsvärden	18 700 000	18 700 000
Ingående nedskrivningar	-5 302 725	-6 445 476
Återförda nedskrivningar	346 562	1 142 751
Utgående ackumulerade nedskrivningar	-4 956 163	-5 302 725
Utgående redovisat värde	13 743 837	13 397 275

**Not 19 Finansiella anläggningstillgångar
Koncernen
Moderbolaget**

	2024-04-30	2023-04-30
Ingående anskaffningsvärden	18 700 000	18 700 000
Utgående ackumulerade anskaffningsvärden	18 700 000	18 700 000
Ingående nedskrivningar	-5 302 725	-6 445 476
Återförda nedskrivningar	346 562	1 142 751
Utgående ackumulerade nedskrivningar	-4 956 163	-5 302 725
Utgående redovisat värde	13 743 837	13 397 275

**Not 20 Finansiella anläggningstillgångar
Koncernen
Moderbolaget**

	2024-04-30	2023-04-30
Ingående anskaffningsvärden	18 700 000	18 700 000
Utgående ackumulerade anskaffningsvärden	18 700 000	18 700 000
Ingående nedskrivningar	-5 302 725	-6 445 476
Återförda nedskrivningar	346 562	1 142 751
Utgående ackumulerade nedskrivningar	-4 956 163	-5 302 725
Utgående redovisat värde	13 743 837	13 397 275

**Not 21 Förändringar i eget kapital, föregående år
Koncernen**

	Aktie- kapital	Reserver	Balanserade vinstmedel inkl. årets resultat
Belopp vid årets ingång enligt fastställd balansräkning vid tidpunkten för övergång till BFNAR 2012:1	500 000	100 000	16 572 825
Belopp vid årets ingång efter justeringar vid övergång till BFNAR 2012:1	500 000	100 000	16 572 825
Skatteeffekter koncernbidrag			-131 814
Justering för reverserad nedskrivning av andelar i koncernbolag			-1 142 751
Omräkningsdifferens			-97 460
Årets resultat			6 399 045
Belopp vid årets utgång	500 000	100 000	21 599 845

Moderbolaget

	Aktie- kapital	Balanserat resultat	Årets resultat
Belopp vid årets ingång enligt fastställd balansräkning vid tidpunkten för övergång till BFNAR 2012:1	500 000	10 443 789	1 969 605
Belopp vid årets ingång efter justeringar vid övergång till BFNAR 2012:1	500 000	10 443 789	1 969 605
Disposition enligt beslut av årets årsstämma:			
Balanseras i ny räkning		1 969 605	-1 969 605
Årets resultat			3 289 074
Belopp vid årets utgång	500 000	12 413 394	3 289 074

**Not 22 Disposition av vinst eller förlust
Moderbolaget**

2024-04-30

Förslag till vinstdisposition

Styrelsen föreslår att till förfogande stående vinstmedel:

balanserad vinst	11 952 468
årets vinst	310 822
	12 263 290

disponeras så att i ny räkning överföres	12 263 290
	12 263 290

**Not 23 Obeskattade reserver
Moderbolaget**

2024-04-30

2023-04-30

Periodiseringsfond 2022	285 000	285 000
Periodiseringsfond 2023	900 000	900 000
	1 185 000	1 185 000

**Not 24 Uppgifter om moderföretag
Koncernen**

Moderföretag i den minsta koncernen AB Melvin Levin (556122-1861)

**Not 25 Eventualförpliktelser
Koncernen**

Enligt styrelsens bedömning har företaget inga eventualförpliktelser.

**Not 26 Ställda säkerheter
Koncernen**


2024-04-30

2023-04-30

Fastighetsinteckningar	1 680 000	2 086 000
Företagsinteckningar	5 500 000	5 500 000
Maskiner/inventarier med äganderättsförbehåll	5 195 186	4 031 925
Pantsatta banktillgodohavanden	495 000	495 000
	12 870 186	12 112 925

Årjäng 2024-11-29


Lars Levin
Ordförande

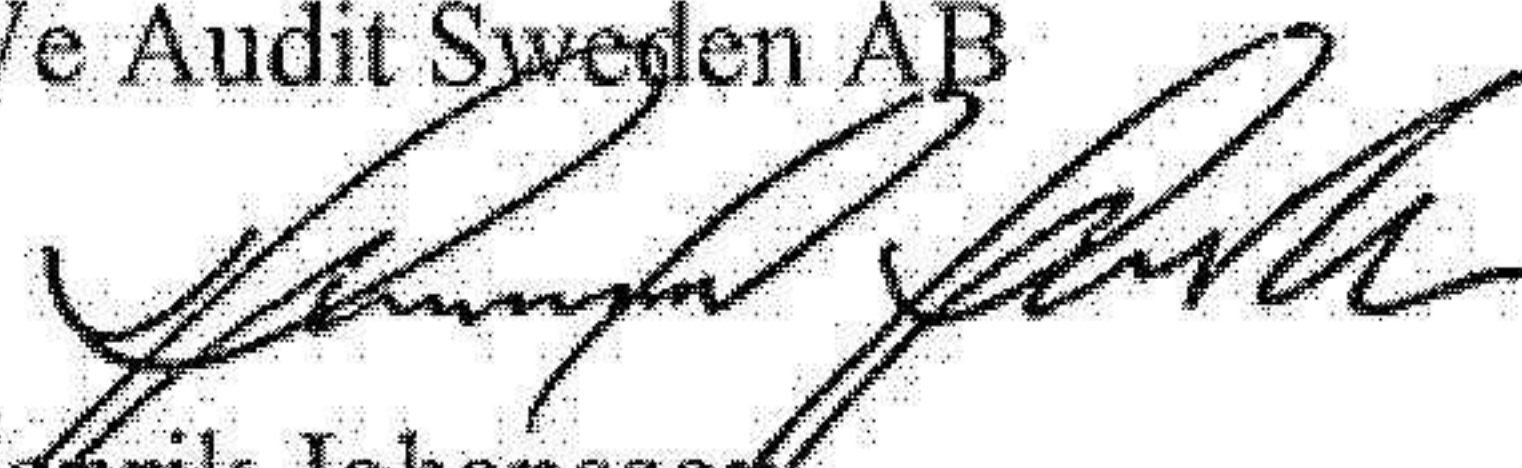

Olof Levin

Sven Levin



Vår revisionsberättelse har lämnats 2024-11-29

We Audit Sweden AB


Henrik Johansson
Auktoriserad revisor

Revisionsberättelse**Till bolagsstämman i Vinlev Holding AB**

Org.nr 556969-4630

Rapport om årsredovisningen och koncernredovisningen**Uttalanden**

Vi har utfört en revision av årsredovisningen och koncernredovisningen för Vinlev Holding AB för räkenskapsåret 2023-05-01 - 2024-04-30.

Enligt vår uppfattning har årsredovisningen och koncernredovisningen upprättats i enlighet med årsredovisningslagen och ger en i alla väsentliga avseenden rättvisande bild av moderbolagets och koncernens finansiella ställning per den 2024-04-30 och av dessas finansiella resultat och kassaflöde för året enligt årsredovisningslagen.

Förvaltningsberättelsen är förenlig med årsredovisningens och koncernredovisningens övriga delar.

Vi tillstyrker därför att bolagsstämman fastställer resultaträkningen och balansräkningen för moderbolaget och koncernen.

Grund för uttalanden

Vi har utfört revisionen enligt International Standards on Auditing (ISA) och god revisions sed i Sverige. Vårt ansvar enligt dessa standarder beskrivs närmare i avsnittet *Revisorns ansvar*. Vi är oberoende i förhållande till moderbolaget och koncernen enligt god revisors sed i Sverige och har i övrigt fullgjort vårt yrkesetiska ansvar enligt dessa krav.

Vi anser att de revisionsbevis vi har inhämtat är tillräckliga och ändamålsenliga som grund för våra uttalanden.

Styrelsens ansvar

Det är styrelsen som har ansvaret för att årsredovisningen och koncernredovisningen upprättas och att de ger en rättvisande bild enligt årsredovisningslagen. Styrelsen ansvarar även för den interna kontroll som den bedömer är nödvändig för att upprätta en årsredovisning och koncernredovisning som inte innehåller några väsentliga felaktigheter, vare sig dessa beror på oegentligheter eller misstag.

Vid upprättandet av årsredovisningen och koncernredovisningen ansvarar styrelsen för bedömningen av bolagets och koncernens förmåga att fortsätta verksamheten. Den upplyser, när så är tillämpligt, om förhållanden som kan påverka förmågan att fortsätta verksamheten och att använda antagandet om fortsatt drift. Antagandet om fortsatt drift tillämpas dock inte om styrelsen avser att likvidera bolaget, upphöra med verksamheten eller inte har något realistiskt alternativ till att göra något av detta.

Revisorns ansvar

Våra mål är att uppnå en rimlig grad av säkerhet om huruvida årsredovisningen och koncernredovisningen som helhet inte innehåller några väsentliga felaktigheter, vare sig dessa beror på oegentligheter eller misstag, och att lämna en revisionsberättelse som innehåller våra uttalanden. Rimlig säkerhet är en hög grad av säkerhet, men är ingen garanti för att en revision som utförs enligt ISA och god revisions sed i Sverige alltid kommer att upptäcka en väsentlig felaktighet om en sådan finns. Felaktigheter kan uppstå på grund av oegentligheter eller misstag och anses vara väsentliga om de enskilt eller tillsammans rimligen kan förväntas påverka de ekonomiska beslut som användare fattar med grund i årsredovisningen och koncernredovisningen.

En ytterligare beskrivning av vårt ansvar för revisionen av årsredovisningen finns på Revisorsinspektionens webbplats: www.revisorsinspektionen.se/revisornsansvar. Denna beskrivning är en del av revisionsberättelsen.

Rapport om andra krav enligt lagar och andra författningar

Uttalanden

Utöver vår revision av årsredovisningen och koncernredovisningen har vi även utfört en revision av styrelsens förvaltning för Vinlev Holding AB för räkenskapsåret 2023-05-01 - 2024-04-30 samt av förslaget till dispositioner beträffande bolagets vinst eller förlust.

Vi tillstyrker att bolagsstämman disponerar vinsten enligt förslaget i förvaltningsberättelsen och beviljar styrelsens ledamöter ansvarsfrihet för räkenskapsåret.

Grund för uttalanden

Vi har utfört revisionen enligt god revisionsred i Sverige. Vårt ansvar enligt denna beskrivs närmare i avsnittet Revisorns ansvar. Vi är oberoende i förhållande till moderbolaget och koncernen enligt god revisorsred i Sverige och har i övrigt fullgjort vårt yrkesetiska ansvar enligt dessa krav.

Vi anser att de revisionsbevis vi har inhämtat är tillräckliga och ändamålsenliga som grund för våra uttalanden.

Styrelsens ansvar

Det är styrelsen som har ansvaret för förslaget till dispositioner beträffande bolagets vinst eller förlust. Vid förslag till utdelning innefattar detta bland annat en bedömning av om utdelningen är försvarlig med hänsyn till de krav som bolagets och koncernens verksamhetsart, omfattning och risker ställer på storleken av moderbolagets och koncernens egna kapital, konsolideringsbehov, likviditet och ställning i övrigt.

Styrelsen ansvarar för bolagets organisation och förvaltningen av bolagets angelägenheter. Detta innefattar bland annat att fortlöpande bedöma bolagets och koncernens ekonomiska situation och att tillse att bolagets organisation är utformad så att bokföringen, medelförvaltningen och bolagets ekonomiska angelägenheter i övrigt kontrolleras på ett betryggande sätt.

Revisorns ansvar

Vårt mål beträffande revisionen av förvaltningen, och därmed vårt uttalande om ansvarsfrihet, är att inhämta revisionsbevis för att med en rimlig grad av säkerhet kunna bedöma om någon styrelseledamot i något väsentligt avseende:

- företagit någon åtgärd eller gjort sig skyldig till någon försummelse som kan föranleda ersättningsskyldighet mot bolaget, eller på något annat sätt handlat i strid med aktiebolagslagen, årsredovisningslagen eller bolagsordningen.

Vårt mål beträffande revisionen av förslaget till dispositioner av bolagets vinst eller förlust, och därmed vårt uttalande om detta, är att med rimlig grad av säkerhet bedöma om förslaget är förenligt med aktiebolagslagen.

Rimlig säkerhet är en hög grad av säkerhet, men ingen garanti för att en revision som utförs enligt god revisionsred i Sverige alltid kommer att upptäcka åtgärder eller försummelser som kan föranleda ersättningsskyldighet mot bolaget, eller att ett förslag till dispositioner av bolagets vinst eller förlust inte är förenligt med aktiebolagslagen.

En ytterligare beskrivning av vårt ansvar för revisionen av förvaltningen finns på Revisorsinspektionens webbplats: www.revisorsinspektionen.se/revisornsansvar. Denna beskrivning är en del av revisionsberättelsen.

Anmärkning

Årsredovisningen har inte upprättats i sådan tid att det varit möjligt att, enligt 7 kap. 10 § aktiebolagslagen, hålla årsstämma inom sex månader efter räkenskapsårets utgång.

Karlstad 2024-11-29

WeAudit Sweden AB


Henrik Johansson

Auktoriserad revisor