

Årsredovisning
för
Heagårds Trädgård AB
559380-6259

Räkenskapsåret
2023-07-01 - 2024-06-30

Fastställelseintyg

Undertecknad styrelseledamot i Heagårds Trädgård AB intygar, dels att denna kopia av årsredovisningen stämmer överens med originalet, dels att resultaträkningen och balansräkningen i årsredovisningen har fastställts på årsstämma den 10 december 2024. Årsstämman beslutade att godkänna styrelsens förslag till resultatdisposition.

Halmstad den 10 december 2024


Viktoria Hedeng

Årsredovisning
för
Heagårds Trädgård AB

559380-6259

Räkenskapsåret

2023-07-01 - 2024-06-30

Styrelsen för Heagårds Trädgård AB avger följande årsredovisning för räkenskapsåret
2023-07-01 - 2024-06-30.

Årsredovisningen är upprättad i svenska kronor, SEK. Om inte annat särskilt anges, redovisas alla belopp i hela kronor (kr). Uppgifter inom parentes avser föregående år.

Förvaltningsberättelse

Verksamheten

Allmänt om verksamheten

Bolaget bedriver caféverksamhet i lokaler på Heagårds Egendom
Företaget har sitt säte i Halmstad.

Väsentliga händelser under räkenskapsåret

Företaget gick med vinst under året, men trots det är aktiekapitalet fortfarande förbrukat. Bolaget fortsätter dock att driva verksamheten vidare och har som mål att inom en snar framtid läka det förbrukade aktiekapitalet.

Flerårsöversikt (Tkr)	2023/24	2022/23 (14 mån)
Nettoomsättning	766	571
Resultat efter finansiella poster	45	-108
Soliditet (%)	-23,1	-100,0

Nettoomsättningen har ökat p.g.a lyckad marknadsföring och därmed fler besökare till caféet.

Förändringar i eget kapital

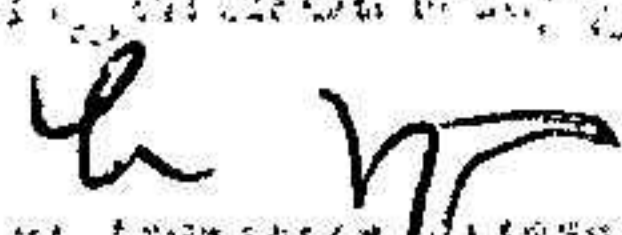
	Aktie- kapital	Balanserat resultat	Årets resultat	Totalt
Belopp vid årets ingång	25 000		-108 044	-83 044
Disposition enligt beslut av årsstämman:				
Balanseras i ny räkning		-108 044	108 044	0
Årets resultat			44 570	44 570
Belopp vid årets utgång	25 000	-108 044	44 570	-38 474

Resultatdisposition

Styrelsen föreslår att den ansamlade förlusten (kronor):


ansamlad förlust	-108 044
årets vinst	44 570
	-63 474

behandlas så att	
i ny räkning överföres	-63 474
	-63 474

Styrelsen för Heagårds Trädgård AB
Kontor: Heagårds Egendom, Halmstad


Företagets resultat och ställning i övrigt framgår av efterföljande resultat- och balansräkning med noter.

2024121305079

För att undvika tvivel i samband med
genomgången i styrelsen


Resultaträkning

Not

2023-07-01
-2024-06-30

2022-05-13
-2023-06-30
(14 mån)

Rörelseintäkter, lagerförändringar m. m.

Nettoomsättning		766 133	570 950
Övriga rörelseintäkter		40 216	402
Summa rörelseintäkter, lagerförändringar m.m.		806 349	571 352

Rörelsekostnader

Handelsvaror		-213 489	-239 160
Övriga externa kostnader		-241 501	-108 656
Personalkostnader	2	-306 777	-331 604
Summa rörelsekostnader		-761 767	-679 420
Rörelseresultat		44 582	-108 068

Finansiella poster

Övriga ränteintäkter och liknande resultatposter		143	24
Räntekostnader och liknande resultatposter		-155	0
Summa finansiella poster		-12	24
Resultat efter finansiella poster		44 570	-108 044

Resultat före skatt

44 570 -108 044

Årets resultat

44 570 -108 044

Heagårds Trädgård AB
Årsresultat för 2024
2024-06-30
[Signature]
2024-06-30

202412130507

Balansräkning

Not

2024-06-30

2023-06-30

TILLGÅNGAR

Anläggningstillgångar

Finansiella anläggningstillgångar

Andra långfristiga fordringar

3

50

0

Summa finansiella anläggningstillgångar

50

0

Summa anläggningstillgångar

50

0

Omsättningstillgångar

Varulager m. m.

Råvaror och förnödenheter

44 434

24 250

Summa varulager

44 434

24 250

Kortfristiga fordringar

Kundfordringar

34 973

7 945

Övriga fordringar

8 574

2 565

Summa kortfristiga fordringar

43 547

10 510

Kassa och bank

Kassa och bank

78 294

48 323

Summa kassa och bank

78 294

48 323

Summa omsättningstillgångar


166 275

83 083

SUMMA TILLGÅNGAR

166 325

83 083

Heagårds Trädgård AB
Org.nr 559380-6259


Balansräkning

Not

2024-06-30

2023-06-30

EGET KAPITAL OCH SKULDER

Eget kapital

Bundet eget kapital

Aktiekapital

25 000

25 000

Summa bundet eget kapital

25 000

25 000

Fritt eget kapital

Balanserat resultat

-108 044

0

Årets resultat

44 570

-108 044

Summa fritt eget kapital

-63 474

-108 044

Summa eget kapital

-38 474

-83 044

Långfristiga skulder

Skulder till intresseföretag och gemensamt styrda företag

17 175

66 900

Övriga skulder

22 956

14 674

Summa långfristiga skulder

40 131

81 574

Kortfristiga skulder

Förskott från kunder

300

242

Leverantörsskulder

27 142

37 760

Övriga skulder

11 041

11 368

Upplupna kostnader och förutbetalda intäkter

126 185

35 183

Summa kortfristiga skulder

164 668

84 553

SUMMA EGET KAPITAL OCH SKULDER

166 325

83 083

Handskrivna utöverstämningarna
med originalet intygas:

