

Årsredovisning för  
**Tak & Mark i Ksd AB**

559302-1974


Räkenskapsåret  
**2023-01-01 - 2023-12-31**

Innehållsförteckning:	Sida
Förvaltningsberättelse	1
Resultaträkning	2
Balansräkning	3-4
Noter	5
Underskrifter	6

### Fastställelseintyg

Undertecknad styrelseledamot i Tak & Mark i Ksd AB intygar härmed dels att denna kopia av årsredovisningen överensstämmer med originalet, dels att resultat- och balansräkningen fastställts på årsstämma 2024-05-31. Stämman beslutade också att godkänna styrelsens förslag till resultatdisposition.

Kristianstad 2024-07-25

  
Per Ljungberg  
Styrelseordförande

## Förvaltningsberättelse

Styrelsen för Tak & Mark i Ksd AB, 559302-1974, upprättar följande årsredovisning för räkenskapsåret 2023.

### Verksamheten

#### Allmänt om verksamheten

Företaget med säte i Kristianstads kommun registrerades den 16 februari 2021 och utför tak- och markarbeten, denna typ av arbeten har fortsatt utförts under året 2023.

#### Väsentliga händelser under räkenskapsåret

Inga väsentliga händelser har skett under verksamhetsåret.

#### Flerårsöversikt

	2023	2022	Belopp i kr 2021/2021
Nettoomsättning	1 410 281	1 501 543	709 299
Resultat efter finansiella poster	-30 910	121 632	11 126
Soliditet, %	19	28	15

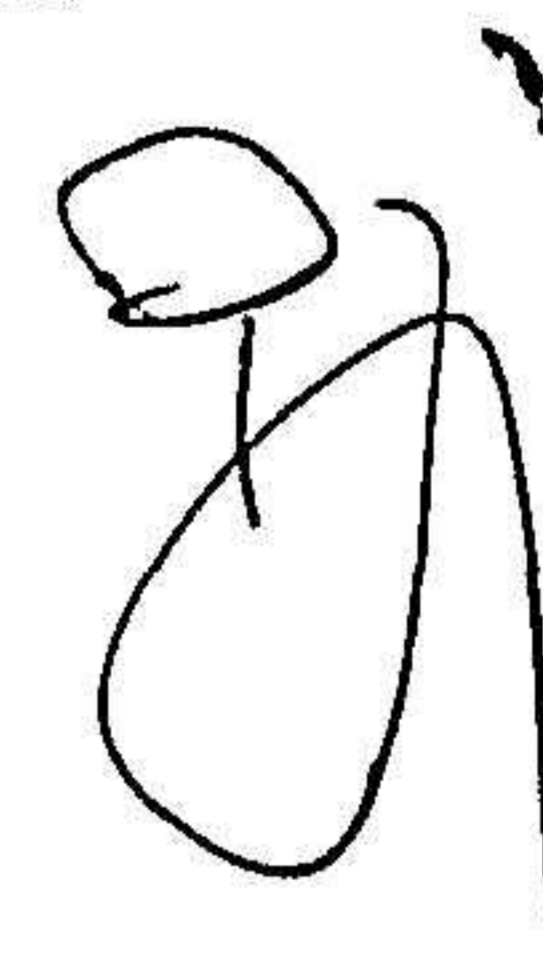
#### Förändringar i eget kapital

	Aktie- kapital	Reserv- fond	Fritt eget kapital
Vid årets början	25 000		104 442
Årets resultat			-30 910
Vid årets slut	25 000		73 532

#### Resultatdisposition

	Belopp i kr
Styrelsen föreslår att fritt eget kapital, kronor 73 532 disponeras enligt följande:	
Balanserat resultat	104 442
Årets resultat	-30 910
Totalt	73 532
Balanseras i ny räkning	73 532
Summa	73 532

Bolagets resultat och ställning framgår av efterföljande resultat- och balansräkningar med noter.



## Resultaträkning

Belopp i kr	Not	2023-01-01- 2023-12-31	2022-01-01- 2022-12-31
<b>Rörelseintäkter, lagerförändring m.m.</b>			
Nettoomsättning		1 410 281	1 501 543
<b>Summa rörelseintäkter, lagerförändring m.m.</b>		<b>1 410 281</b>	<b>1 501 543</b>
<b>Rörelsekostnader</b>			
Råvaror och förnödenheter		-81 798	-100 938
Övriga externa kostnader		-134 983	-155 215
Personalkostnader	2	-1 219 254	-1 118 743
Av- och nedskrivningar av materiella och immateriella anläggningstillgångar		-5 000	-5 000
<b>Summa rörelsekostnader</b>		<b>-1 441 035</b>	<b>-1 379 896</b>
<b>Rörelseresultat</b>		<b>-30 754</b>	<b>121 647</b>
<b>Finansiella poster</b>			
Övriga ränteintäkter och liknande resultatposter		5	17
Räntekostnader och liknande resultatposter	3	-161	-32
<b>Summa finansiella poster</b>		<b>-156</b>	<b>-15</b>
<b>Resultat efter finansiella poster</b>		<b>-30 910</b>	<b>121 632</b>
<b>Bokslutsdispositioner</b>			
<b>Resultat före skatt</b>		<b>-30 910</b>	<b>121 632</b>
<b>Skatter</b>			
Skatt på årets resultat		-	-25 055
<b>Årets resultat</b>		<b>-30 910</b>	<b>96 577</b>

2024073022264

## Balansräkning

<i>Belopp i kr</i>	<i>Not</i>	<i>2023-12-31</i>	<i>2022-12-31</i>
<b>TILLGÅNGAR</b>			
<b>Anläggningstillgångar</b>			
<b>Materiella anläggningstillgångar</b>			
Inventarier, verktyg och installationer	4	2 917	7 917
Summa materiella anläggningstillgångar		2 917	7 917
<b>Summa anläggningstillgångar</b>		2 917	7 917
<b>Omsättningstillgångar</b>			
<b>Kortfristiga fordringar</b>			
Kundfordringar		424 927	244 678
Övriga fordringar		18 876	-
Summa kortfristiga fordringar		443 803	244 678
<b>Kassa och bank</b>			
Kassa och bank		64 561	208 148
Summa kassa och bank		64 561	208 148
<b>Summa omsättningstillgångar</b>		508 364	452 826
<b>SUMMA TILLGÅNGAR</b>		511 281	460 743

2024073022265

## Balansräkning

<i>Belopp i kr</i>	<i>Not</i>	<i>2023-12-31</i>	<i>2022-12-31</i>
<b>EGET KAPITAL OCH SKULDER</b>			
<b><i>Eget kapital</i></b>			
<i>Bundet eget kapital</i>			
Aktiekapital		25 000	25 000
Summa bundet eget kapital		25 000	25 000
<i>Fritt eget kapital</i>			
Balanserat resultat		104 442	7 866
Årets resultat		-30 910	96 576
Summa fritt eget kapital		73 532	104 442
<b>Summa eget kapital</b>		<b>98 532</b>	<b>129 442</b>
<b><i>Kortfristiga skulder</i></b>			
Leverantörsskulder		50 630	65 129
Skatteskulder		4 515	6 179
Övriga skulder		357 604	249 111
Upplupna kostnader och förutbetalda intäkter		-	10 882
Summa kortfristiga skulder		412 749	331 301
<b>SUMMA EGET KAPITAL OCH SKULDER</b>		<b>511 281</b>	<b>460 743</b>



2024073022266

## Noter

Belopp i kr om inget annat anges.

### Not 1 Redovisningsprinciper

Årsredovisningen har upprättats i enlighet med Årsredovisningslagen och Bokföringsnämndens allmänna råd BFNAR 2016:10 Årsredovisning i mindre företag.

#### Avskrivningsprinciper för anläggningstillgångar

Avskrivningar enligt plan baseras på ursprungliga anskaffningsvärden och beräknad nyttjandeperiod. Följande avskrivningstider tillämpas: Förväntad livslängd 3 år.

#### Definition av nyckeltal

##### Nettoomsättning

Rörelsens huvudintäkter, fakturerade kostnader, sidointäkter samt intäktskorrigeringar.

##### Resultat efter finansiella poster

Resultat efter finansiella intäkter och kostnader, men före skatter.

##### Soliditet

(Totalt eget kapital + (100% - aktuell bolagsskattesats av obeskattade reserver) ) / Totala tillgångar

### Not 2 Personal

Anställningarna startade juli månad 2021 och har sedan dess varit tre.

	2023-01-01- 2023-12-31	2022-01-01- 2022-12-31
Medelantalet anställda	3	3
<b>Summa</b>	<b>3</b>	<b>3</b>

### Not 3 Räntekostnader och liknande resultatposter


	2023-01-01- 2023-12-31	2022-01-01- 2022-12-31
Räntekostnader, övriga	161	32
<b>Summa</b>	<b>161</b>	<b>32</b>

### Not 4 Inventarier, verktyg och installationer

	2023-12-31	2022-12-31
Akkumulerade anskaffningsvärden:		
-Vid årets början	15 000	15 000
Vid årets slut	15 000	15 000
Akkumulerade avskrivningar enligt plan:		
-Vid årets början	-7 083	-2 083
-Årets avskrivning anskaffningsvärden	-5 000	-5 000
Vid årets slut	-12 083	-7 083
<b>Redovisat värde vid årets slut</b>	<b>2 917</b>	<b>7 917</b>

## Underskrifter

Kristianstad 2024-05-31



Per Ljungberg  
Styrelseordförande

2024073022268