

Årsredovisning

för

Marcus Transport AB

556918-1026


Räkenskapsåret

2024-07-01 – 2025-06-30

Fastställelseintyg

Undertecknad styrelseledamot i Marcus Transport AB intygar, dels att denna kopia av årsredovisningen stämmer överens med originalet, dels att resultaträkningen och balansräkningen i årsredovisningen har fastställts på årsstämma den 2 oktober 2025. Årsstämman beslutade att godkänna styrelsens förslag till resultatdisposition.

Skellefteå den 2 oktober 2025



Marcus Johansson

Årsredovisning
för
Marcus Transport AB

556918-1026

Räkenskapsåret

2024-07-01 – 2025-06-30

Styrelsen för Marcus Transport AB får härmed avge årsredovisning för räkenskapsåret
2024-07-01 – 2025-06-30.

Årsredovisningen är upprättad i svenska kronor, SEK.

Förvaltningsberättelse

Verksamheten

Allmänt om verksamheten

Bolaget skall bedriva åkerirörelse, förvaltning av fastigheter och värdepapper samt därmed förenlig verksamhet.

Företaget har sitt säte i Jönköpings Län, Värnamo Kommun.

| Flerårsöversikt (Tkr) | 2024/25 | 2023/24 | 2022/23 | 2021/22 | 2020/21 |
|-----------------------------------|---------|---------|---------|---------|---------|
| Nettoomsättning | 4 709 | 3 135 | 3 369 | 2 977 | 2 243 |
| Resultat efter finansiella poster | 606 | -112 | 257 | 170 | -24 |
| Soliditet (%) | 57 | 48 | 46 | 41 | 34 |

Förändringar i eget kapital

| | Aktie- kapital | Balanserat resultat | Årets resultat | Totalt |
|---|-------------------|------------------------|-------------------|----------------|
| Belopp vid årets ingång | 50 000 | 639 368 | 2 235 | 691 603 |
| Disposition enligt beslut av årsstämman: | | 2 235 | -2 235 | 0 |
| Årets resultat | | | 225 756 | 225 756 |
| Belopp vid årets utgång | 50 000 | 641 603 | 225 756 | 917 359 |

Resultatdisposition

Styrelsen föreslår att till förfogande stående vinstmedel (kronor):

| | |
|------------------|----------------|
| balanserad vinst | 641 603 |
| årets vinst | 225 756 |
| | 867 359 |

| | |
|---|----------------|
| disponeras så att i ny räkning överföres | 867 359 |
| | 867 359 |

Företagets resultat och ställning i övrigt framgår av efterföljande resultat- och balansräkning med noter.

Fotokopians överensstämmelse
med originalet intygas:

Resultaträkning

| | Not | 2024-07-01 -2025-06-30 | 2023-07-01 -2024-06-30 |
|--|-----|---------------------------|---------------------------|
| Rörelseintäkter, lagerförändringar m. m. | | | |
| Nettoomsättning | | 4 709 373 | 3 134 873 |
| Summa rörelseintäkter, lagerförändringar m.m. | | 4 709 373 | 3 134 873 |
| Rörelsekostnader | | | |
| Handelsvaror | | -6 894 | -3 150 |
| Övriga externa kostnader | | -2 692 422 | -1 986 538 |
| Personalkostnader | 2 | -1 242 389 | -782 762 |
| Avskrivningar av materiella anläggningstillgångar | | -118 311 | -419 878 |
| Summa rörelsekostnader | | -4 060 016 | -3 192 328 |
| Rörelseresultat | | 649 357 | -57 455 |
| Finansiella poster | | | |
| Ränteintäkter | | 271 | 37 |
| Räntekostnader | | -44 102 | -54 994 |
| Summa finansiella poster | | -43 831 | -54 957 |
| Resultat efter finansiella poster | | 605 526 | -112 412 |
| Bokslutsdispositioner | | | |
| Förändring av överavskrivningar | | -320 000 | 120 000 |
| Summa bokslutsdispositioner | | -320 000 | 120 000 |
| Resultat före skatt | | 285 526 | 7 588 |
| Skatter | | | |
| Skatt på årets resultat | | -59 770 | -5 353 |
| Årets resultat | | 225 756 | 2 235 |

Fotokopians överensstämmelse
med originalet intygas:



Balansräkning

Not
1

2025-06-30

2024-06-30

TILLGÅNGAR

Anläggningstillgångar

Materiella anläggningstillgångar

Inventarier o fordon

3

1 139 862

1 010 433

Summa materiella anläggningstillgångar

1 139 862

1 010 433

Summa anläggningstillgångar

1 139 862

1 010 433

Omsättningstillgångar

Kortfristiga fordringar

Övriga fordringar

12 406

8 727

Förutbetalda kostnader och upplupna intäkter

469 562

319 947

Summa kortfristiga fordringar

481 968

328 674

Kassa och bank

Kassa och bank

546 666

229 344

Summa kassa och bank

546 666

229 344

Summa omsättningstillgångar

1 028 634

558 018

SUMMA TILLGÅNGAR

2 168 496

1 568 451

Fotokopians överensstämmelse
med originalet intygas:



Balansräkning

Not
1

2025-06-30

2024-06-30

EGET KAPITAL OCH SKULDER

Eget kapital

Bundet eget kapital

Aktiekapital

50 000

50 000

Summa bundet eget kapital

50 000

50 000

Fritt eget kapital

Balanserat resultat

641 603

639 368

Årets resultat

225 756

2 235

Summa fritt eget kapital

867 359

641 603

Summa eget kapital

917 359

691 603

Obeskattade reserver

Ackumulerade överavskrivningar

400 000

80 000

Summa obeskattade reserver

400 000

80 000

Långfristiga skulder

Övriga skulder till kreditinstitut

123 870

174 996

Summa långfristiga skulder

123 870

174 996

Kortfristiga skulder

Övriga skulder till kreditinstitut

142 876

307 494

Leverantörsskulder

356 270

173 343

Skatteskulder

4 017

0

Övriga skulder

203 665

122 007

Upplupna kostnader och förutbetalda intäkter

20 439

19 008

Summa kortfristiga skulder

727 267


621 852

SUMMA EGET KAPITAL OCH SKULDER

2 168 496

1 568 451

Fotokopians överensstämmelse
med originalet intygas:



Noter

Not 1 Redovisningsprinciper

Allmänna upplysningar

Årsredovisningen är upprättad i enlighet med årsredovisningslagen och Bokföringsnämndens allmänna råd (BFNAR 2016:10) om årsredovisning i mindre företag.

Avskrivning

Tillämpade avskrivningstider:

| | |
|-------------|----------|
| Inventarier | 5 år |
| Fordon | 6 -10 år |

Materiella anläggningstillgångar

Nyckeltalsdefinitioner

Nettoomsättning

Rörelsens huvudintäkter, fakturerade kostnader, sidointäkter samt intäktskorrigeringar.

Resultat efter finansiella poster

Resultat efter finansiella intäkter och kostnader men före bokslutsdispositioner och skatter.

Soliditet (%)

Justerat eget kapital (eget kapital och obeskattade reserver med avdrag för uppskjuten skatt) i procent av balansomslutning.

Not för ställda säkerheter K2

| | 2025-06-30 | 2024-06-30 |
|-------------------------------------|------------|------------|
| Företagsinteckning | 440 000 | 440 000 |
| Tillgångar med äganderättsförbehåll | 837 827 | 937 500 |
| | 1 277 827 | 1 377 500 |

Not Väsentliga händelser efter räkenskapsårets slut

Not 2 Medelantalet anställda

| | 2024-07-01 -2025-06-30 | 2023-07-01 -2024-06-30 |
|------------------------|---------------------------|---------------------------|
| Medelantalet anställda | 1 | 1 |

Fotokopians överensstämmelse
med originalet intygas:




Not 3 Inventarier, verktyg och installationer

| | 2025-06-30 | 2024-06-30 |
|---|-------------------|-------------------|
| Ingående anskaffningsvärden | 3 086 157 | 2 736 157 |
| Inköp | | 350 000 |
| Utgående ackumulerade anskaffningsvärden | 3 086 157 | 3 086 157 |
| Ingående avskrivningar | -2 075 724 | -1 655 846 |
| Årets avskrivningar | -118 311 | -419 878 |
| Utgående ackumulerade avskrivningar | -2 194 035 | -2 075 724 |
| Utgående redovisat värde | 892 122 | 1 010 433 |

Not 4 Checkräkningskredit

| | 2025-06-30 | 2024-06-30 |
|--|------------|------------|
| Beviljat belopp på checkräkningskredit uppgår till | 100 000 | 100 000 |
| Utnyttjad kredit uppgår till | 0 | 0 |

Skellefteå den 2 oktober 2025



Marcus Johansson

Fotokopians överensstämmelse
med originalet intygas:

