

**BÅJER AB**  
**Org nr 559219-0903**

## **Årsredovisning för räkenskapsåret 2024-01-01 - 2024-12-31**

Styrelsen avger följande årsredovisning.


Innehåll	Sida
- förvaltningsberättelse	2
- resultaträkning	4
- balansräkning	5
- noter	7

Om inte annat särskilt anges, redovisas alla belopp i svenska kronor. Uppgifter inom parentes avser föregående år.

**Undertecknad styrelseledamot i BÅJER AB intygar, dels att denna kopia av årsredovisningen överensstämmer med originalet, dels att resultaträkningen och balansräkningen fastställts på årsstämman den 5 februari 2025.**

**Årsstämman beslöt att godkänna styrelsens förslag till vinstdisposition.**

**Kristianstad den 5 februari 2025**

  
**Björn Ferm**

## Förvaltningsberättelse

### Verksamheten

#### Allmänt om verksamheten

BÅJER AB registrerades hos Bolagsverket 2019-09-19 och bolagets första räkenskapsår var förlängt t.o.m. 2020-12-31. Bolaget är ett så kallat trädabolag och bedriver därmed ingen verksamhet. BÅJER AB har sitt säte i Kristianstad kommun.

#### Väsentliga händelser under räkenskapsåret

Styrelsen bedömer att det inte förelegat några väsentliga händelser som påverkat bolagets ställning eller resultat.

### Flerårsöversikt

	<u>2024</u>	<u>2023</u>	<u>2022</u>	<u>2021</u>
Nettoomsättning, tkr	-	-	-	-
Resultat efter finansiella poster, tkr	517	252	11 552	-23
Balansomslutning, tkr	13 722	13 917	15 573	4 197
Soliditet, %	99,6	99,8	99,9	99,7
Avkastning på totalt kapital, %	3,8	1,8	74,2	neg
Avkastning på eget kapital, %	3,8	1,8	74,3	neg

Nyckeltalsdefinitioner framgår av not 1.

### Förändringar i eget kapital

	Aktie- kapital	Balanserat resultat	Årets resultat	Summa eget kapital
<b>Belopp vid årets ingång</b>	<b>50 000</b>	<b>13 602 752</b>	<b>238 688</b>	<b>13 891 440</b>
Enligt beslut av årsstämman				
- Utdelning till aktieägare		-700 000		-700 000
- Överförs i ny räkning		238 688	-238 688	-
Årets resultat			<u>472 080</u>	<u>472 080</u>
<b>Belopp vid årets utgång</b>	<b><u>50 000</u></b>	<b><u>13 141 440</u></b>	<b><u>472 080</u></b>	<b><u>13 663 520</u></b>

**Resultatdisposition**

Till årsstämmans förfogande står följande vinstmedel:

Balanserat resultat	13 141 440
Årets resultat	<u>472 080</u>
Totalt	<u>13 613 520</u>

Styrelsen föreslår att vinstmedlen disponeras enligt följande

Till aktieägarna utdelas 12 000 kr per aktie, totalt	6 000 000
Balanseras i ny räkning	<u>7 613 520</u>
Totalt	<u>13 613 520</u>

Styrelsens yttrande över den föreslagna vinstutdelningen

Den föreslagna utdelningen reducerar bolagets soliditet marginellt. Såväl soliditeten som likviditeten i bolaget bedöms kunna upprätthållas på en betryggande nivå.

Styrelsens uppfattning är att den föreslagna utdelningen ej hindrar bolaget från att fullgöra sina förpliktelser på kort och lång sikt. Den föreslagna utdelningen kan därmed försvaras med hänsyn till vad som anförs i ABL 17 kap 3 § 2-3 st. (försiktighetsregeln).

Styrelsen bemyndigas att fastställa utbetalningsdag för beslutad utdelning.

<b>Resultaträkning</b>	<b>Not</b>	<b>2024-01-01 -2024-12-31</b>	<b>2023-01-01 -2023-12-31</b>
<b>Rörelseintäkter</b>			
Nettoomsättning		=	=
Summa rörelseintäkter		-	-
<b>Rörelsekostnader</b>			
Övriga externa kostnader		-14 000	-12 202
Summa rörelsekostnader		-14 000	-12 202
<b>Rörelseresultat</b>		-14 000	-12 202
<b>Finansiella poster</b>			
Resultat från finansiella anläggningstillgångar	2	300 000	100 000
Ränteintäkter och liknande resultatposter		230 925	164 170
Räntekostnader och liknande resultatposter		-176	164 170
Summa finansiella poster		530 749	264 170
<b>Resultat efter finansiella poster</b>		516 749	251 968
<b>Resultat före skatt</b>		516 749	251 968
<b>Skatter</b>			
Skatt på årets resultat	3	-44 669	-13 280
<b>Årets resultat</b>		<u>472 080</u>	<u>238 688</u>

Balansräkning	Not	2024-12-31	2023-12-31
<b>Tillgångar</b>			
<b>Anläggningstillgångar</b>			
<i>Finansiella anläggningstillgångar</i>			
Andra långfristiga värdepappersinnehav	4	4 007 000	4 007 000
Andra långfristiga fordringar	5	<u>2 450 000</u>	<u>2 650 000</u>
<i>Summa finansiella anläggningstillgångar</i>		<u>6 457 000</u>	<u>6 657 000</u>
<b>Summa anläggningstillgångar</b>		<u>6 457 000</u>	<u>6 657 000</u>
<b>Omsättningstillgångar</b>			
<i>Kortfristiga fordringar</i>			
Övriga fordringar		126	=
Förutbetalda kostnader och upplupna intäkter		=	<u>164 170</u>
<i>Summa kortfristiga fordringar</i>		<u>126</u>	<u>164 170</u>
<i>Kortfristiga placeringar</i>			
Övriga kortfristiga placeringar		=	<u>6 850 000</u>
<i>Summa kortfristiga placeringar</i>		=	<u>6 850 000</u>
<i>Kassa och bank</i>			
Kassa och Bank		<u>7 265 063</u>	<u>245 550</u>
<i>Summa kassa och bank</i>		<u>7 265 063</u>	<u>245 550</u>
<b>Summa omsättningstillgångar</b>		<u>7 265 189</u>	<u>7 259 720</u>
<b>Summa tillgångar</b>		<u>13 722 189</u>	<u>13 916 720</u>

Balansräkning	Not	2024-12-31	2023-12-31
<b>Eget kapital och skulder</b>			
<b>Eget kapital</b>			
<i>Bundet eget kapital</i>			
Aktiekapital	6	<u>50 000</u>	<u>50 000</u>
<i>Summa bundet eget kapital</i>		<u>50 000</u>	<u>50 000</u>
<i>Fritt eget kapital</i>			
Balanserat resultat		13 141 440	13 602 752
Årets resultat		<u>472 080</u>	<u>238 688</u>
<i>Summa fritt eget kapital</i>		<u>13 613 520</u>	<u>13 841 440</u>
<b>Summa eget kapital</b>		<u>13 663 520</u>	<u>13 891 440</u>
<b>Kortfristiga skulder</b>			
Aktuella skatteskulder		44 669	13 280
Upplupna kostnader och förutbetalda intäkter		<u>14 000</u>	<u>12 000</u>
<b>Summa kortfristiga skulder</b>		<u>58 669</u>	<u>25 280</u>
<b>Summa eget kapital och skulder</b>		<u>13 722 189</u>	<u>13 916 720</u>

## Noter

### Not 1 Redovisningsprinciper

Bolagets årsredovisning är upprättad i enlighet med årsredovisningslagen (ÅRL) och Bokföringsnämndens allmänna råd BFNAR 2016:10 *Årsredovisning i mindre företag (K2)*.

### Nyckeltalsdefinitioner

#### Soliditet

Eget kapital och obeskattade reserver (med avdrag för uppskjuten skatt) i förhållande till balansomslutningen.

#### Avkastning på totalt kapital

Resultat före avdrag för räntekostnader i förhållande till balansomslutningen.

#### Avkastning på eget kapital

Resultat efter finansiella poster i förhållande till eget kapital och obeskattade reserver (med avdrag för uppskjuten skatt).


### Upplýsningar till resultaträkningen

#### Not 2 Resultat från finansiella anläggningstillgångar

	2024-01-01 <u>-2024-12-31</u>	2023-01-01 <u>-2023-12-31</u>
Realisationsresultat vid avyttring av aktier	-	-
Realisationsresultat vid uttag från kapitalförsäkring	<u>300 000</u>	<u>100 000</u>
Summa	<u>300 000</u>	<u>100 000</u>

#### Not 3 Skatt på årets resultat

	2024-01-01 <u>-2024-12-31</u>	2023-01-01 <u>-2023-12-31</u>
Aktuell skatt för året	<u>-44 669</u>	<u>-13 280</u>
Summa	<u>-44 669</u>	<u>-13 280</u>



Upplysningar till balansräkningen

Not 4 Andra långfristiga värdepappersinnehav

	<u>2024-12-31</u>	<u>2023-12-31</u>
Ingående anskaffningsvärden	4 007 000	4 007 000
- Inköp	-	-
- Försäljning	=	=
Utgående anskaffningsvärden	4 007 000	4 007 000
Ingående nedskrivningar	=	=
Utgående nedskrivningar	=	=
Redovisat värde	<u>4 007 000</u>	<u>4 007 000</u>

Not 5 Andra långfristiga fordringar


	<u>2024-12-31</u>	<u>2023-12-31</u>
Ingående anskaffningsvärden	2 650 000	1 650 000
- Tillkommande fordringar	-	3 600 000
- Avgående fordringar	<u>-200 000</u>	<u>-2 600 000</u>
Utgående anskaffningsvärden	2 450 000	2 650 000
Ingående nedskrivningar	=	=
Utgående nedskrivningar	=	=
Redovisat värde	<u>2 450 000</u>	<u>2 650 000</u>

Not 6 Aktiekapital

Aktiekapitalet består utav 500 aktier med kvotvärde 100 kr.

Resultat- och balansräkningen kommer att föreläggas årsstämman den 5 februari 2025 för fastställelse.

Kristianstad den 5 februari 2025



Björn Ferm