


Årsredovisning
för
Be-Ge Frysens AB
556698-3770

Räkenskapsåret
2024-01-01 – 2024-12-31

Fastställelseintyg

Undertecknad styrelseledamot i Be-Ge Frysens AB intygar att resultaträkningen och balansräkningen i årsredovisningen har fastställts på årsstämman *2025-04-15*. Årsstämman beslutade att godkänna styrelsens förslag till resultatdisposition.

Jag intygar också att innehållet i årsredovisningen och revisionsberättelsen stämmer överens med originalen.

Håkan Hjalmarsson 2025-04-15

Håkan Hjalmarsson

Årsredovisning

för

Be-Ge Frysen AB

556698-3770

Räkenskapsåret

2024-01-01 – 2024-12-31

Innehållsförteckning

Förvaltningsberättelse	1
Resultaträkning	3
Balansräkning	4
Noter	6

Styrelsen och verkställande direktören för Be-Ge Frysén AB avger följande årsredovisning för räkenskapsåret 2024-01-01 – 2024-12-31.

Årsredovisningen är upprättad i svenska kronor, SEK.

Förvaltningsberättelse

Information om verksamheten

Företaget äger och förvaltar fastigheten Frysén 5 i Visby i vilken Be-Ge Lastbilar AB bedriver sin verksamhet med försäljning och service av Scania lastbilar.

Företaget har sitt säte i Oskarshamn.

Väsentliga händelser under räkenskapsåret

Inga väsentliga händelser under räkenskapsåret.

Ägarförhållanden

Be-Ge Frysén AB är ett helägt dotterbolag till Be-Ge Lastbilar AB som i sin tur ägs av Be-Ge Företagen AB.

Bolaget ingår i en koncern där Be-Ge Företagen AB, org nr 556377-8298 är moderbolag.

Flerårsöversikt (Tkr)	2024	2023	2022 (8 mån)	2021/22	2020/21
Nettoomsättning	962	910	551	825	818
Resultat efter finansiella poster	589	532	318	367	422
Avkastning på eget kap. (%)	12,3	12,3	8,2	10,1	12,6
Balansomslutning	5 027	4 541	4 128	3 974	3 873
Soliditet (%)	95,2	95,0	94,3	91,6	86,6

Siffror för 2022 avser 8 månader.

2025050705020

Förändringar i eget kapital

	Aktie- kapital	Balanserat resultat	Årets resultat	Totalt
Belopp vid årets ingång	100 000	3 765 774	426 004	4 291 778
Disposition enligt beslut av årsstämman:		426 004	-426 004	0
Årets resultat			466 192	466 192
Belopp vid årets utgång	100 000	4 191 778	466 192	4 757 970

Förslag till vinstdisposition

Styrelsen föreslår att till förfogande stående vinstmedel (kronor):

balanserad vinst	4 191 777
årets vinst	466 192
	4 657 969

disponeras så att
i ny räkning överföres

4 657 969

Resultaträkning

	Not	2024-01-01 -2024-12-31	2023-01-01 -2023-12-31
Nettoomsättning	1	962 087	909 810
Fastighetskostnader		-392 958	-378 759
Bruttoresultat		569 129	531 051
Rörelsens kostnader			
Administrationskostnader	2	0	-260
Rörelseresultat	3	569 129	530 791
Resultat från finansiella poster			
Övriga ränteintäkter och liknande resultatposter		19 961	1 091
Resultat efter finansiella poster		589 090	531 882
Bokslutsdispositioner	4	-6 950	9 366
Resultat före skatt		582 140	541 248
Skatt på årets resultat	5	-115 948	-115 244
Årets resultat		466 192	426 004

2025050705021

Balansräkning

Not

2024-12-31

2023-12-31

TILLGÅNGAR

Anläggningstillgångar

Materiella anläggningstillgångar

Byggnader och mark

6, 7

3 868 409

3 542 419

Maskiner och andra tekniska anläggningar

8, 9

50 391

85 468

3 918 800

3 627 887

Summa anläggningstillgångar

3 918 800

3 627 887

Omsättningstillgångar

Kortfristiga fordringar

Fordringar hos koncernföretag

10

978 088

899 162

Aktuella skattefordringar

39 801

4 551

Övriga fordringar

81 698

1 091

Förutbetalda kostnader och upplupna intäkter

8 165

8 800

1 107 752

913 604

Summa omsättningstillgångar

1 107 752

913 604

SUMMA TILLGÅNGAR

5 026 552

4 541 491

Balansräkning

Not

2024-12-31

2023-12-31

EGET KAPITAL OCH SKULDER

Eget kapital

11, 12

Bundet eget kapital

Aktiekapital

100 000

100 000

Fritt eget kapital

Balanserad vinst eller förlust

4 191 777

3 765 773

Årets resultat

466 192

426 004

4 657 969

4 191 777

Summa eget kapital

4 757 969

4 291 777

Obeskattade reserver

13

32 966

26 016

Avsättningar

Uppskjuten skatteskuld

14

155 683

134 398

Kortfristiga skulder

Leverantörsskulder

16 963

21 784

Övriga skulder

39 350

44 075

Upplupna kostnader och förutbetalda intäkter

15

23 621

23 441

Summa kortfristiga skulder

79 934

89 300

SUMMA EGET KAPITAL OCH SKULDER

5 026 552

4 541 491

Noter

Redovisnings- och värderingsprinciper

Allmänna upplysningar

Årsredovisningen är upprättad i enlighet med årsredovisningslagen och BFNAR 2012:1 Årsredovisning och koncernredovisning (K3).

Redovisningsprinciperna är oförändrade jämfört med föregående år.

Intäktsredovisning

Intäkter har tagits upp till verkligt värde av vad som erhållits eller kommer att erhållas och redovisas i den omfattning det är sannolikt att de ekonomiska fördelarna kommer att tillgodogöras bolaget och intäkterna kan beräknas på ett tillförlitligt sätt.

Anläggningstillgångar

Immateriella och materiella anläggningstillgångar redovisas till anskaffningsvärde minskat med ackumulerade avskrivningar enligt plan och eventuella nedskrivningar.

Avskrivning sker linjärt över den förväntade nyttjandeperioden med hänsyn till väsentligt restvärde. Följande avskrivningsprocent tillämpas:

Materiella anläggningstillgångar

Byggnader	1,0-5,0%
Maskiner och andra tekniska anläggningstillgångar	20,0%

Komponentindelning

Materiella anläggningstillgångar har delats upp på komponenter när komponenterna är betydande och när komponenterna har väsentligt olika nyttandeperioder. När en komponent i en anläggningstillgång byts ut, utangeras eventuell kvarvarande del av den gamla komponenten och den nye komponentens anskaffningsvärde aktiveras. Utgifter för löpande reparationer och underhåll redovisas som kostnader.

Finansiella instrument

Likvida medel omfattar tillgodohavande hos bank.

Inkomstskatter

Total skatt utgörs av aktuell skatt och uppskjuten skatt. Skatter redovisas i resultaträkningen, utom då underliggande transaktion redovisas direkt mot eget kapital varvid tillhörande skatteeffekter redovisas i eget kapital.

Aktuell skatt

Aktuell skatt avser inkomstskatt för innevarande räkenskapsår samt den del av tidigare räkenskapsårs inkomstskatt som ännu inte redovisats. Aktuell skatt beräknas utifrån den skattesats som gäller per balansdagen. *f*

Uppskjuten skatt

Uppskjuten skatt är inkomstskatt som avser framtida räkenskapsår till följd av tidigare händelser. Redovisning sker enligt balansräkningsmetoden. Enligt denna metod redovisas uppskjutna skatteskulder och uppskjutna skattefordringar på temporära skillnader som uppstår mellan bokförda respektive skattemässiga värden för tillgångar och skulder samt för övriga skattemässiga avdrag eller underskott.

Uppskjutna skattefordringar netto redovisas mot uppskjutna skatteskulder endast om de kan betalas med ett nettobelopp. Uppskjuten skatt beräknas utifrån gällande skattesats på balansdagen. Effekter av förändringar i gällande skattesatser resultatförs i den period förändringen lagstads. Uppskjuten skattefordran redovisas som finansiell anläggningstillgång och uppskjuten skatteskuld som avsättning.

Uppskjuten skattefordran avseende underskottsavdrag eller andra framtida skattemässiga avdrag redovisas i den omfattning det är sannolikt att avdragen kan avräknas mot framtida skattemässiga överskott.

På grund av sambandet mellan redovisning och beskattning särredovisas inte den uppskjutna skatteskulden som är hänförlig till obeskattade reserver.

Nyckeltalsdefinitioner

Nettoomsättning

Rörelsens huvudintäkter, fakturerade kostnader, sidointäkter samt intäktskorrigeringar.

Resultat efter finansiella poster

Resultat efter finansiella intäkter och kostnader men före bokslutsdispositioner och skatter.

Avkastning på eget kap. (%)

Resultat efter finansiella poster i procent av justerat eget kapital (eget kapital och obeskattade reserver med avdrag för uppskjuten skatt).

Balansomslutning

Företagets samlade tillgångar.

Soliditet (%)

Justerat eget kapital (eget kapital och obeskattade reserver med avdrag för uppskjuten skatt) i procent av balansomslutning.

2025050705026

Not 1 Nettoomsättningens fördelning

	2024-01-01 -2024-12-31	2023-01-01 -2023-12-31
Nettoomsättningen per geografisk marknad		
Sverige	962 087	909 810
	962 087	909 810

Not 2 Anställda och personalkostnader

Bolaget har inte haft några anställda och några löner har ej utbetalats.

Not 3 Inköp och försäljning mellan koncernföretag

	2024-01-01 -2024-12-31	2023-01-01 -2023-12-31
Andel av årets totala inköp som skett från andra företag i koncernen	0,00 %	0,00 %
Andel av årets totala försäljningar som skett till andra företag i koncernen	68,60 %	66,10 %

Not 4 Bokslutsdispositioner

	2024-01-01 -2024-12-31	2023-01-01 -2023-12-31
Förändring av överavskrivningar	-6 950	9 366
	-6 950	9 366

2025050705027

Not 5 Aktuell och uppskjuten skatt

	2024-01-01 -2024-12-31	2023-01-01 -2023-12-31
Skatt på årets resultat		
Aktuell skatt	-94 663	-90 563
Justering avseende tidigare år	0	-4 162
Förändring av uppskjuten skatt avseende temporära skillnader	-21 285	-20 519
Totalt redovisad skatt	-115 948	-115 244

Avstämning av effektiv skatt

		2024-01-01 -2024-12-31		2023-01-01 -2023-12-31
	Procent	Belopp	Procent	Belopp
Redovisat resultat före skatt		582 140		541 248
Skatt enligt gällande skattesats	20,60	-119 921	20,60	-111 497
Ej avdragsgilla kostnader		-412		415
Justering avseende skatter för föregående år	0,00	0	0,77	-4 162
Övrigt	-0,75	4 385		
Redovisad effektiv skatt	19,92	-115 948	21,29	-115 244

Not 6 Byggnader och mark

	2024-12-31	2023-12-31
Ingående anskaffningsvärden	5 272 967	5 272 967
Inköp	398 400	0
Utgående ackumulerade anskaffningsvärden	5 671 367	5 272 967
Ingående avskrivningar	-1 730 548	-1 659 767
Årets avskrivningar	-72 410	-70 781
Utgående ackumulerade avskrivningar	-1 802 958	-1 730 548
Utgående redovisat värde	3 868 409	3 542 419

2025050705028

Not 7 Avskrivningar fördelade per funktion

	2024-12-31	2023-12-31
Fastighetskostnader	72 410	70 781
	72 410	70 781

Not 8 Maskiner och andra tekniska anläggningar

	2024-12-31	2023-12-31
Ingående anskaffningsvärden	346 854	346 854
Utgående ackumulerade anskaffningsvärden	346 854	346 854
Ingående avskrivningar	-261 386	-222 594
Årets avskrivningar	-35 077	-38 792
Utgående ackumulerade avskrivningar	-296 463	-261 386
Utgående redovisat värde	50 391	85 468

Not 9 Avskrivningar fördelade per funktion

	2024-12-31	2023-12-31
Fastighetskostnader	35 077	38 792
	35 077	38 792

Not 10 Fordringar hos koncernföretag

Fordringar hos koncernföretag inkluderar tillgodohavande/kredit på koncernkonto enligt FAR Red 1 Årsredovisning i aktiebolag.

Not 11 Antal aktier och kvotvärde

Namn	Antal aktier	Kvotvärde
Antal A-Aktier	1 000	100
	1 000	

2025050705029

Not 12 Disposition av vinst eller förlust

2024-12-31

Förslag till vinstdisposition

Styrelsen föreslår att till förfogande stående vinstmedel:

balanserad vinst	4 191 777
årets vinst	466 192
	4 657 969

disponeras så att i ny räkning överföres	4 657 969
---	-----------

Not 13 Obeskattade reserver

2024-12-31

2023-12-31

Akkumulerade överavskrivningar	32 966	26 016
	32 966	26 016

Not 14 Avsättningar

2024-12-31

2023-12-31

Uppskjuten skatteskuld		
Belopp vid årets ingång	134 398	113 879
Årets avsättning	21 285	20 519
	155 683	134 398

Not 15 Upplupna kostnader och förutbetalda intäkter

2024-12-31

2023-12-31

Förutbetalda hyresintäkter	16 621	16 441
Övriga upplupna kostnader	7 000	7 000
	23 621	23 441

Not 16 Ställda säkerheter

2024-12-31

2023-12-31

Ställda säkerheter	0	0
	0	0

2025050705030

Not 17 Eventualförpliktelser


	2024-12-31	2023-12-31
Eventualförpliktelser	0	0
	0	0

Oskarshamn




Håkan Hjalmarsson
Ordförande

2025-03-17




Ingemar Persson

2025-03-17



Johan Persson

2025-03-17



Tomas Englund
Verkställande direktör

2025-03-17