

Årsredovisning
för
Aktivitet Nordic AB

559360-2716

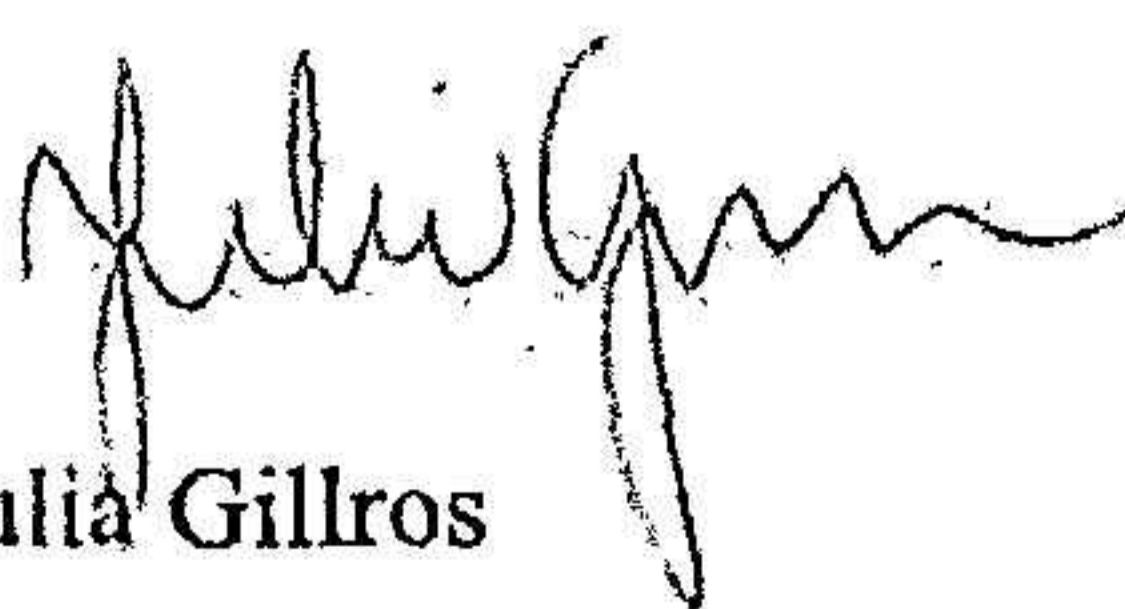
Räkenskapsåret

2024

Fastställelseintyg

Undertecknad verkställande direktör i Aktivitet Nordic AB intygar, dels att denna kopia av årsredovisningen stämmer överens med originalet, dels att resultaträkningen och balansräkningen i årsredovisningen har fastställts på årsstämma den 10 juni 2025. Årsstämman beslutade att godkänna styrelsens förslag till resultatdisposition.

Visby 2025-06-10


Julia Gillros

Årsredovisning
för
Aktivitet Nordic AB
559360-2716
Räkenskapsåret
2024

Styrelsen och verkställande direktören för Aktivitet Nordic AB avger följande årsredovisning för räkenskapsåret 2024.

Årsredovisningen är upprättad i svenska kronor, SEK. Om inte annat särskilt anges, redovisas alla belopp i hela kronor (kr). Uppgifter inom parentes avser föregående år.

Förvaltningsberättelse

Verksamheten

Allmänt om verksamheten

Aktivitet Nordic AB är ett företag som tillsammans med CrossFit HQ skapar tävlingar inom CrossFit. Med vårt huvudkontor i Skandinavien har vi licensierade CrossFit Tävlingar i Norge och Sverige, där vi skapar tävlingar för alla nivåer, från nybörjare till eliten.

Vi tror att alla kan dra nytta av att delta i tävlingar, oavsett om man är en erfaren atlet eller en nybörjare.

Vårt mål är att skapa en upplevelse som engagerar och inspirerar, och som ger varje deltagare möjlighet att testa sina gränser och utmana sig själva.

Vi är stolta över att samarbeta med CrossFit HQ, och vi strävar alltid efter att erbjuda våra deltagare en unik och minnesvärd tävlingsupplevelse.

Med vårt engagemang för kvalitet och innovation är vi fast beslutna att fortsätta utveckla och förbättra våra tävlingar för att möta behoven hos alla som deltar i våra evenemang.

Företaget har sitt säte i Gotlands län.

Väsentliga händelser under räkenskapsåret

Under året har ett antal CrossFit tävlingar hållits i Sverige.

Flerårsöversikt (Tkr)	2024	2023	2022
Nettoomsättning	975	1 391	1 388
Resultat efter finansiella poster	55	204	266
Soliditet (%)	79,0	76,2	59,7

Förändringar i eget kapital

	Aktie- kapital	Balanserat resultat	Årets resultat	Totalt
Belopp vid årets ingång	60 000	329 179	110 045	499 224
Återbetalning aktieägartillskott			0	0
Årets resultat			42 999	42 999
Belopp vid årets utgång	60 000	329 179	153 044	542 223

Resultatdisposition

Styrelsen föreslår att till förfogande stående vinstmedel (kronor):

balanserad vinst	439 224
årets vinst	42 999
	482 223
disponeras så att i ny räkning överföres	482 223
	482 223

Företagets resultat och ställning i övrigt framgår av efterföljande resultat- och balansräkning med noter.

Resultaträkning

Not

2024-01-01
-2024-12-31

2023-01-01
-2023-12-31

Rörelseintäkter, lagerförändringar m. m.

Nettoomsättning

974 863

1 390 524

Summa rörelseintäkter, lagerförändringar m.m.

974 863

1 390 524

Rörelsekostnader

Handelsvaror

-125 357

0

Övriga externa kostnader

-716 894

-1 111 837

Av- och nedskrivningar av materiella och immateriella
anläggningstillgångar

-73 797

-73 797

Övriga rörelsekostnader

-1 158

-622

Summa rörelsekostnader

-917 206

-1 186 256

Rörelseresultat

57 657

204 268

Finansiella poster

Övriga ränteintäkter och liknande resultatposter

0

40

Räntekostnader och liknande resultatposter

-2 951

-60

Summa finansiella poster

-2 951

-20

Resultat efter finansiella poster

54 706

204 248

Resultat före skatt

54 706

204 248

Skatter

Skatt på årets resultat

-11 707

-42 075

Årets resultat

42 999

162 173

Balansräkning

Not

2024-12-31

2023-12-31

TILLGÅNGAR

Anläggningstillgångar

Materiella anläggningstillgångar

Inventarier, verktyg och installationer

5

38 036

111 833

Summa materiella anläggningstillgångar

38 036

111 833

Summa anläggningstillgångar

38 036

111 833

Omsättningstillgångar

Kortfristiga fordringar

Kundfordringar

6 086

163 063

Fordringar hos koncernföretag

432 216

168 890

Övriga fordringar

62

57 234

Summa kortfristiga fordringar

438 364

389 187

Kassa och bank

Kassa och bank

209 591

154 372

Summa kassa och bank

209 591

154 372

Summa omsättningstillgångar

647 955

543 559

SUMMA TILLGÅNGAR

685 991

655 392

Balansräkning

Not

2024-12-31

2023-12-31

EGET KAPITAL OCH SKULDER

Eget kapital

Bundet eget kapital

Aktiekapital

60 000

60 000

Summa bundet eget kapital

60 000

60 000

Fritt eget kapital

Balanserat resultat

439 224

277 051

Årets resultat

42 999

162 173

Summa fritt eget kapital

482 222

439 224

Summa eget kapital

542 222

499 224

Kortfristiga skulder

Leverantörsskulder

111 183

49 810

Skatteskulder

17 568

98 992

Övriga skulder

15 018

-6 126

Upplupna kostnader och förutbetalda intäkter

0

13 492

Summa kortfristiga skulder

143 769

156 169

SUMMA EGET KAPITAL OCH SKULDER

685 991

655 392

Noter

Not 1 Redovisningsprinciper

Allmänna upplysningar

Årsredovisningen är upprättad i enlighet med årsredovisningslagen och Bokföringsnämndens allmänna råd (BFNAR 2016:10) om årsredovisning i mindre företag.

Tillgångar, skulder och avsättningar

Fordringar har värderats till det lägsta av anskaffningsvärde och det belopp varmed de beräknas bli reglerade. Övriga tillgångar, skulder samt avsättningar har värderats till anskaffningsvärden om annat ej anges.

Avskrivning

Tillämpade avskrivningstider:

Inventarier 3 år

Nettoomsättning

Rörelsens huvudintäkter, fakturerade kostnader, sidointäkter samt intäktskorrigeringar.

Resultat efter finansiella poster

Resultat efter finansiella intäkter och kostnader men före bokslutsdispositioner och skatter.

Soliditet (%)

Justerat eget kapital (eget kapital och obeskattade reserver med avdrag för uppskjuten skatt) i procent av balansomslutning.

Not 2 Väsentliga händelser efter räkenskapsårets slut

Planering för tävlingar som ska genomföras under år 2025 är faställd.

Not 3 Uppgifter om moderföretag

Moderföretag i den minsta koncernen är Aktivitet Nordic AS med organisationsnummer 927 808 927, som har säte i Oslo.

Not 4 Medelantalet anställda

	2024-12-31	2023-12-31
Medelantalet anställda	0	0

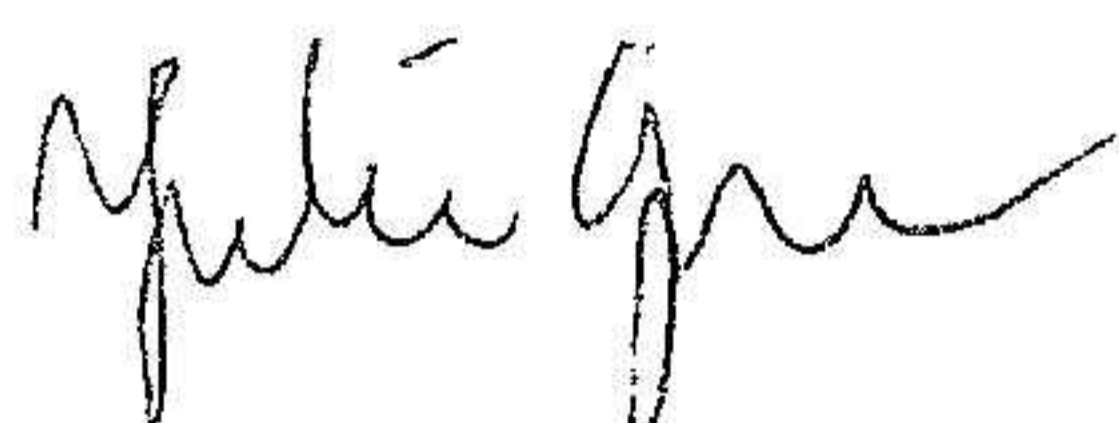
202511105454

Not 5 Inventarier, verktyg och installationer


	2024-12-31	2023-12-31
Ingående anskaffningsvärden	231 255	182 500
Inköp	0	48 755
Utgående ackumulerade anskaffningsvärden	231 255	231 255
Ingående avskrivningar	-119 422	-45 625
Årets avskrivningar	-73 797	-73 797
Utgående ackumulerade avskrivningar	-193 219	-119 422
Utgående redovisat värde	38 036	111 833

Resultat- och balansräkning kommer att föreläggas på årsstämman för fastställelse.


Visby 2025-06-10



Julia Gillros
Verkställande direktör



Alexander Elgh



Roger Nilsson