

FÖRVALTNINGSBERÄTTELSE

Verksamheten

Allmänt om verksamheten

Bolaget bildades under 2019. Bolaget ägnar sig åt mindre mark-, hus- och sjöentreprenader.

Väsentliga händelser under räkenskapsåret

Orderingången mindre än förväntat. Det bedöms bero på att bolaget är okänt och att nöjda kunder inte räckt till som säljkanal.

Flerårsjämförelse

	2023/2024	2022/2023
Nettoomsättning	119 387	35 363
Resultat efter finansiella poster	-168 674	-322 905
Soliditet (%)	50%	62%

Resultatdisposition

Förslag till disposition av bolagets vinst

Till årsstämman förfogande står:	2023/2024	2022/2023
balanserad vinst	585 647	1 113 052
årets förlust	-168 673	-322 905
	<hr/> 416 974	<hr/> 790 147

Styrelsen föreslår att:
till aktieägarna utdelas
i ny räkning överföres

	204 500	204 500
	212 474	585 647
	<hr/> 416 974	<hr/> 790 147

Beträffande bolagets resultat och ställning i övrigt hänvisas till efterföljande resultat- och balansräkningar med tillhörande tilläggsupplysningar och bokslutskommentarer.



RESULTATRÄKNING

	Not	2023-10-01 2024-09-30	2022-10-01 2023-09-30
Rörelsens intäkter mm			
Nettoomsättning		119 387	35 363
Övriga rörelseintäkter		4 000	0
		<u>123 387</u>	<u>35 363</u>
Rörelsens kostnader			
Handelsvaror		-37 476	-21 319
Övriga externa kostnader		-35 961	-118 778
Personalkostnader	2	-16 654	-18 806
Av- och nedskrivningar av materiella och immateriella anläggningstillgångar		-169 040	-178 040
Förlust avyttr maskiner/inventarier		0	0
		<u>-259 131</u>	<u>-336 943</u>
Rörelseresultat		-135 744	-301 580
Resultat från finansiella investeringar			
Värdereglering Kapitalförsäkring		0	0
Resultat vid försäljn av andelar i andra företag		-54 974	0
Räntekostnader		22 045	-21 325
		<u>-32 929</u>	<u>-21 325</u>
Resultat efter finansiella poster		-168 673	-322 905
Bokslutsdispositioner			
Återföring / avsättning per fond		0	0
		<u>0</u>	<u>0</u>
Resultat före skatt		-168 673	-322 905
Skatt på årets resultat		0	0
		<u>0</u>	<u>0</u>
Årets resultat		-168 673	-322 905

2025060524040

SKARV AB
Org nr 559209-5078

BALANSRÄKNING

TILLGÅNGAR

Anläggningstillgångar

Materiella anläggningstillgångar

	Not	2023-10-01 2024-09-30	2022-10-01 2023-09-30
Bilar	3	0	18 000
Maskiner	3	351 360	520 400
		<u>351 360</u>	<u>538 400</u>

Finansiella anläggningstillgångar

Aktier onoterade sv företag		0	50 526
Kapitalförsäkring	4	150 000	142 000
		<u>150 000</u>	<u>192 526</u>

Summa anläggningstillgångar 501 360 730 926

Omsättningstillgångar

Kortfristiga fordringar

Kundfordringar		19 600	0
Övriga fordringar		25 283	48 233
Förutbetalda kostnader och upplupna intäkter		0	0
		<u>44 883</u>	<u>48 233</u>

Kortfristiga placeringar


Övriga kortfristiga placeringar		0	0
		<u>0</u>	<u>0</u>

Kassa och bank 393 225 581 533

Summa omsättningstillgångar 438 108 629 766

SUMMA TILLGÅNGAR 939 468 1 360 692

2025060524041



SKARV AB
Org nr 559209-5078

BALANSRÄKNING

EGET KAPITAL OCH SKULDER

Eget kapital

Bundet eget kapital

Aktiekapital

Reservfond

Not
2023-10-01
2024-09-30
2022-10-01
2023-09-30

50 000

0

50 000

50 000

0

50 000

Fritt eget kapital

Balanserad vinst eller förlust

Årets resultat

585 647

-168 674

416 973

1 113 052

-322 905

790 147

Summa eget kapital

466 973

840 147

Obeskattade reserver

Periodiseringsfond

0

0

0

0

Långfristiga skulder

Andra långfristiga skulder till kreditinstitut

Lån från aktieägare

0

0

0

0

0

0

Kortfristiga skulder

Förskott från kunder

Leverantörsskulder

Skatteskulder

Övriga skulder

Kortfristiga låneskulder

Upplupna kostnader och förutbetalda intäkter

Summa kortfristiga skulder

0

0

0

0

462 495

10 000

472 495

0

0

0

39 050

462 495


19 000

520 545

SUMMA EGET KAPITAL OCH SKULDER

939 468

1 360 692



TILLÄGGSUPPLYSNINGAR**ALLMÄNNA UPPLYSNINGAR****Not 1 Redovisnings- och värderingsprinciper**

Årsredovisningen är upprättad i enlighet med årsredovisningslagen och BFNAR 2016:10
Årsredovisning i mindre företag.

Avskrivningar

Tillämpade avskrivningstider:

Bilar 20% p.a. eller 5 år

Maskiner 20% p.a. eller 5 år

Nyckeltalsdefinition

Soliditet

Eget kapital i förhållande till balansomslutningen

Not 2	Personal	2023/2024	2022/2023
-------	----------	-----------	-----------

Medeltantal anställda

Medeltalet anställda bygger på av bolaget betalda närvarotimmar relaterade till en normal arbetstid.

Medeltantal anställda har varit	1,0	1,0
varav kvinnor	0,0	0,0


Not 3	Bilar och andra maskiner	2024-09-30	Föreg år
-------	--------------------------	------------	----------


IB Anskaffningsvärde	0	45 000
Inköp bil	0	0
Inköp maskin	845 200	845 200
Utrangering		
Utgående anskaffningsvärden	845 200	890 200
IB Ack värdeminskning	-351 800	-173 760
Årets avskrivningar bil	27 000	-9 000
Årets avskrivningar maskin	-169 040	-169 040
Utrangering	0	0
Utgående avskrivningar	-493 840	-351 800
Utgående redovisat värde	351 360	538 400

Not 4 Värdering Kapitalförsäkring

Inköp	Värde 30/9-24	Värde 6/3-25
150 000	166 078	159 936

Bromma 1 april 2025

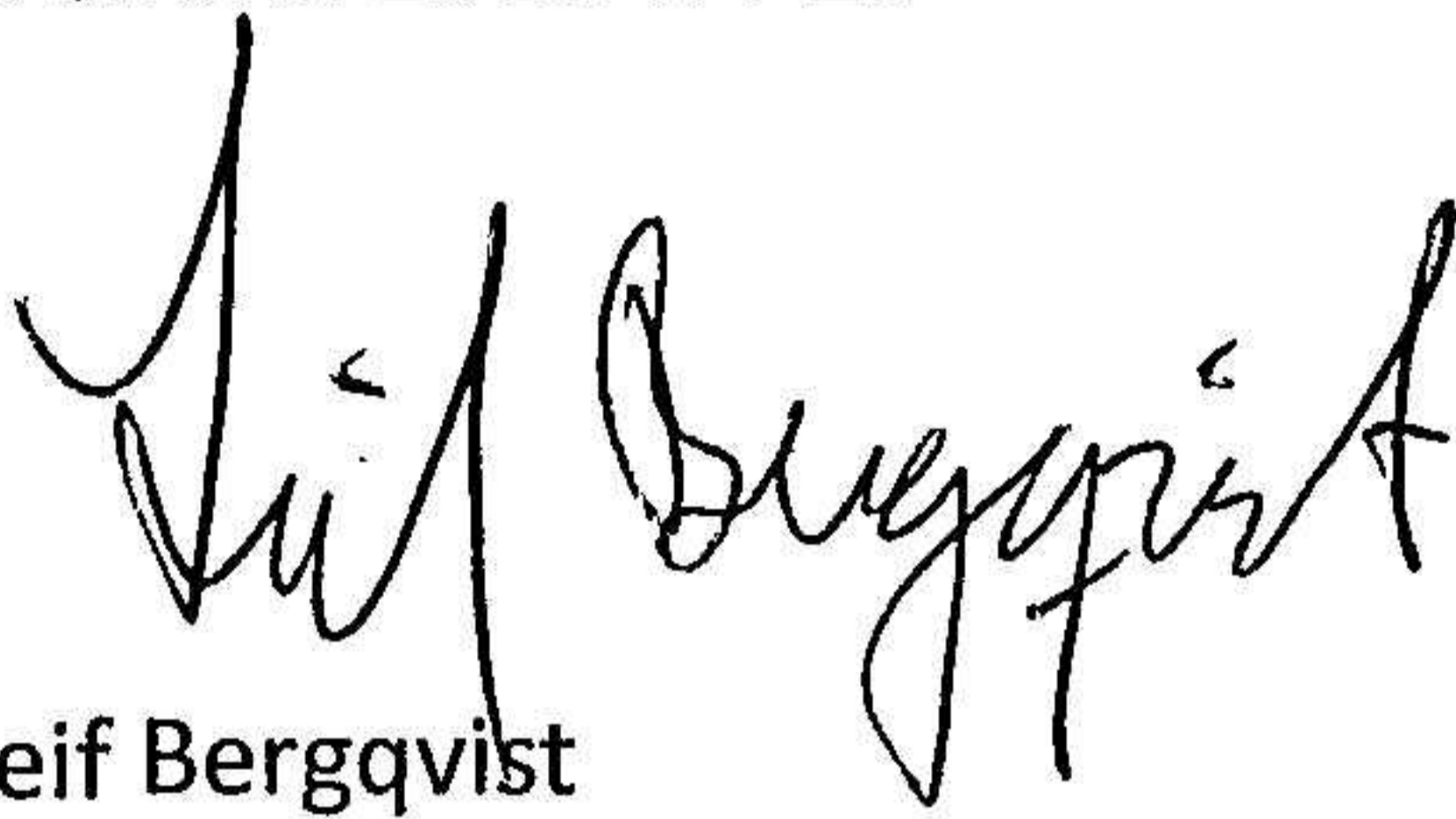

Leif Bergqvist



Fastställelseintyg

Undertecknad styrelseledamot i Skarv AB intygar dels att denna kopia av årsredovisningen överensstämmer med originalet, dels att resultaträkning och balansräkning har fastställts på årsstämman 2025-04-10. Årsstämman beslutade att godkänna styrelsens förslag hur vinsten ska fördelas.

Bromma 2025-04-15



Leif Bergqvist