

ank=20250650;2025070207286

Årsredovisning
och
Koncernredovisning
för
Gurlita AB
556682-7860


Räkenskapsåret
2024

Fastställelseintyg

Undertecknad styrelseledamot i Gurlita AB intygar att resultaträkningen och balansräkningen i årsredovisningen för moderbolaget samt koncernresultaträkningen och koncernbalansräkningen har fastställts på årsstämman den 11 juni 2025. Årsstämman beslutade att godkänna styrelsens förslag till resultatdisposition.

Jag intygar också att innehållet i årsredovisningen och revisionsberättelsen stämmer överens med originalen.

Vålberg den 11 juni 2025



Berne Gustafsson

Styrelsen för Gurlita AB avger följande årsredovisning och koncernredovisning för räkenskapsåret 2024.

Förvaltningsberättelse

Information om verksamheten

Gurlita AB är moderbolag i Gurlita-koncernen. Bolagets verksamhet består i att äga och förvalta dotterföretagen. Bolaget tillhandahåller koncerninterna tjänster inom ledning, försäljning och administration.

Koncernstruktur

Bolaget äger, genom direkta och indirekta innehav, dotterföretagen Warpnäs Gård AB, Karlstad Redskap AB, Warpnäs Stall AB, WLC Wermlands logistikcenter AB, Vålberg Valumshaget 2:1 AB och Gerrud Invest AB.

Upplysningar om dotterföretagens organisationsnummer och säte framgår i not.

Dotterföretagens verksamheter

Direkt ägda dotterföretag

Warpnäs Gård AB bedriver jordbruksverksamhet med inriktning på svinuppfödning. Företaget bedriver dessutom entreprenadverksamhet inom skogsnäringen samt uthyrningsverksamhet. För verksamheten arrenderar bolaget fastigheterna Warpnäs Gård, Högvalta Gård och Mellgården.

Karlstad Redskap AB bedriver tillverkning och försäljning av trädgårdsredskap och handredskap såsom spadar, grepar, krattor och räfsor, tillbehör för yrkesbruk samt handelsprodukter inom trädgårdsbranschen för hem och trädgård.

Warpnäs Stall AB bedriver träning och tävlan med travhästar.

WLC Wermlands Logistikcenter AB bedriver logistikverksamhet med transport, hantering och lagring av gods.

Vålberg Valumshaget 2:1 AB bedriver uthyrning av lokaler.

Gerrud Invest AB bedriver förvaltning av fast och lös egendom samt värdepapper



Verksamheten under räkenskapsåret

Koncernen

Nettoomsättningen har uppgått till 105 461 tkr (94 983 tkr). Rörelseresultatet till 15 086 tkr (10 897 tkr) och resultat efter finansiella poster 10 664 tkr (7 166 tkr).

Warpnäs Gärd AB

Nettoomsättningen har under räkenskapsåret uppgått till 41 745 tkr (43 282 tkr), vilket är en minskning med 1 537 tkr jämfört med föregående år. Minskningen beror till största del på minskad försäljning av spannmål.

Rörelseresultatet uppgick till 3 241 tkr (3 584 tkr).

Karlstad Redskap AB

Bolagets nettoomsättning har under räkenskapsåret uppgått till 19 869 tkr (18 773 tkr). Omsättningsökningen beror främst på ökad försäljning av snöredskap.

Rörelseresultatet uppgick till 998 tkr (888 tkr)

Warpnäs Stall AB

Bolagets nettoomsättning uppgick under räkenskapsåret till 229 tkr (644 tkr). Avskrivningarna under året är 223 tkr (320 tkr).

Rörelseresultatet uppgick till -689 tkr (-627 tkr).

WLC Wermlands logistikcenter AB

Bolagets nettoomsättning har under räkenskapsåret uppgått till 47 118 tkr (35 143 tkr). Omsättningsökningen beror till största del på en ökad uthyrning av ytor och mer hantering.

Rörelseresultat uppgick till 4 751 tkr (3 534 tkr)

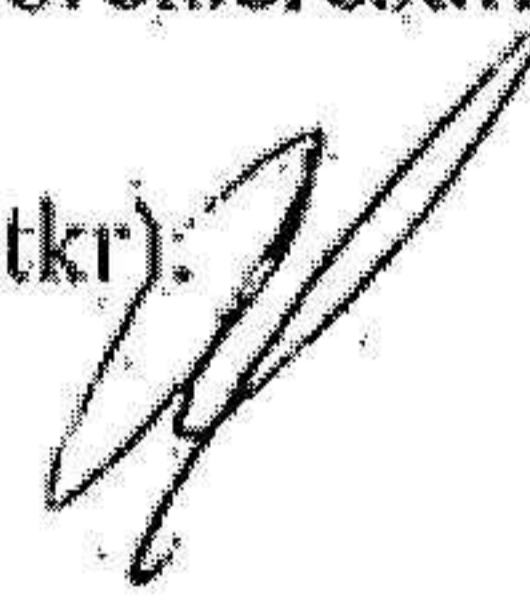
Vålberg Valumshaget 2:1 AB

Bolagets nettoomsättning har under räkenskapsåret uppgått till 12 500 tkr (7 514 tkr)

Moderbolaget

Omsättningen uppgick till 3 499 tkr (3 644 tkr). Företagets rörelseresultat uppgick till 2 206 tkr (2 149 tkr).

Resultat efter finansiella poster uppgick till 1 803 tkr (1 246 tkr).



Flerårsöversikt (Tkr)

	2024	2023	2022	2021	2020
Koncernen					
Nettoomsättning	105 461	94 983	83 607	78 766	59 235
Rörelseresultat	15 086	10 897	10 154	9 991	-1 860
Resultat efter finansiella poster	10 664	7 166	8 723	9 175	-2 883
Balansomslutning	174 717	174 503	140 955	133 616	117 854
Antal anställda	33	24	19	18	16
Eget kapital	64 904	55 831	50 141	42 978	35 693
Soliditet %	37	32	36	32	30
Moderbolaget					
Rörelseresultat	2 206	2 149	1 605	508	-261
Resultat efter finansiella poster	1 803	1 246	1 285	367	-396
Balansomslutning	45 677	52 721	52 574	53 220	49 410
Eget kapital	39 955	36 129	34 556	33 043	27 627
Soliditet (%)	87,5	68,5	65,7	62,1	55,9

Förändring av eget kapital

	Aktie- kapital	Övrigt tillskjutet kapital	Annat eget kapital än årets resultat	Årets resultat	Totalt
Koncernen					
Belopp vid årets ingång	100	7 212	42 829	5 689	55 830
Disposition enligt beslut av årsstämman:			5 689	-5 689	0
Poster som redovisas direkt mot eget kapital		-349	349		0
Övrigt			606		606
Årets resultat				8 467	8 467
Belopp vid årets utgång	100	6 863	49 473	8 467	64 903
Moderbolaget					
Belopp vid årets ingång	100		34 456	1 573	36 129
Disposition enligt beslut av årsstämman:			1 573	-1 573	0
Årets resultat				3 826	3 826
Belopp vid årets utgång	100		36 029	3 826	39 956

ank=20250630;2025070207289

Gurlita AB
Org.nr 556682-7860

4 (26)

Förslag till vinstdisposition

Styrelsen föreslår att till förfogande stående vinstmedel (kronor):

balanserad vinst	36 029 377
årets vinst	3 826 292
	39 855 669
disponeras så att	
i ny räkning överföres	39 855 669

Koncernens och moderbolagets resultat och ställning i övrigt framgår av efterföljande resultat- och balansräkningar samt kassaflödesanalyser med noter.



ank=20250630;2025070207290


Gurlita AB
Org.nr 556682-7860

5 (26)

Koncernens Resultaträkning

Tkr

	Not	2024-01-01 -2024-12-31	2023-01-01 -2023-12-31
Nettoomsättning	2	105 461	94 983
Förändring av lager av produkter i arbete, färdiga varor och levande djur		-493	-857
Förändring av lager levande djur		-209	996
Övriga rörelseintäkter		3 912	3 340
		108 671	98 462
Rörelsens kostnader			
Råvaror och förnödenheter		-43 323	-38 747
Handelsvaror		-536	-1 419
Övriga externa kostnader	3, 4	-17 355	-22 630
Personalkostnader	5	-15 811	-12 135
Avskrivningar och nedskrivningar av materiella och immateriella anläggningstillgångar		-16 343	-12 186
Övriga rörelsekostnader		-217	-448
		-93 585	-87 565
Rörelseresultat		15 086	10 897
Resultat från finansiella poster			
Resultat från övriga värdepapper och fordringar som är anläggningstillgångar		0	1
Övriga ränteintäkter och liknande resultatposter	6	824	589
Räntekostnader och liknande resultatposter	7	-5 246	-4 321
		-4 422	-3 731
Resultat efter finansiella poster		10 664	7 166
Resultat före skatt		10 664	7 166
Uppskjuten skatt	8	-2 197	-1 477
Årets resultat		8 466	5 689



**Koncernens
Balansräkning**

Tkr.

	Not	2024-12-31	2023-12-31
TILLGÅNGAR			
Anläggningstillgångar			
Materiella anläggningstillgångar			
Byggnader och mark	9	50 629	51 686
Pågående nyanläggningar		0	16 017
Förbättringsutgifter på annans fastighet	10, 11	10 754	3 169
Maskiner och andra tekniska anläggningar	12	29 107	25 080
Inventarier, verktyg och installationer	13	15 933	13 580
Travhästar	14	53	419
		106 476	109 951
Finansiella anläggningstillgångar			
Andra långfristiga värdepappersinnehav	15	868	634
Uppskjuten skattefordran	16	1 998	3 706
		2 866	4 340
Summa anläggningstillgångar		109 342	114 291
Omsättningstillgångar			
Varulager m m			
Råvaror och förnödenheter		21 129	17 851
Varor under tillverkning		7 093	10 826
Färdiga varor och handelsvaror		4 022	3 456
Lager levande djur		7 254	7 145
Förskott till leverantörer		443	375
		39 941	39 653
Kortfristiga fordringar			
Kundfordringar		15 264	16 039
Aktuella skattefordringar		379	374
Övriga fordringar		1 008	391
Förutbetalda kostnader och upplupna intäkter		2 212	2 438
		18 863	19 242
Kassa och bank		6 571	1 317
		6 571	1 317
Summa omsättningstillgångar		65 375	60 212
SUMMA TILLGÅNGAR		174 717	174 503

**Koncernens
Balansräkning**

Tkr

	Not	2024-12-31	2023-12-31
EGET KAPITAL OCH SKULDER			
Eget kapital			
Eget kapital hänförligt till moderföretagets aktieägare			
Aktiekapital		100	100
Övrigt tillskjutet kapital		6 863	7 212
Annat eget kapital än årets resultat		49 474	42 830
Årets resultat		8 467	5 689
Eget kapital		64 904	55 831
Summa eget kapital		64 904	55 831
Avsättningar			
Avsättningar för uppskjuten skatt		4 908	4 419
		4 908	4 419
Långfristiga skulder			
Skulder till kreditinstitut	17	74 891	65 589
Övriga skulder	19	7 035	8 844
		81 926	74 433
Kortfristiga skulder			
Checkräkningskredit	17	3 844	10 008
Skulder till kreditinstitut	18	7 146	6 827
Leverantörsskulder		5 927	8 391
Övriga skulder		1 876	1 997
Upplupna kostnader och förutbetalda intäkter		4 186	12 597
		22 979	39 820
SUMMA EGET KAPITAL OCH SKULDER		174 717	174 503

Gurlita AB
Org.nr 556682-7860

8 (26)

Koncernens Kassaflödesanalys

Tkr

Not 2024-01-01 2023-01-01
 -2024-12-31 -2023-12-31

Den löpande verksamheten

Resultat före finansiella poster	15 086	10 897
Avskrivningar	16 343	12 186
Övriga ej likviditetspåverkande poster	-892	0
Erhållen ränta	824	645
Erlagd ränta	-5 246	-4 377
Betald skatt	-5	49

Kassaflöde från den löpande verksamheten före förändringar av rörelsekapital

26 110 19 400

Kassaflöde från förändringar i rörelsekapital

Ökning/minskning av varulager	-288	287
Ökning/minskning av kundfordringar	775	-4 959
Ökning/minskning av kortfristiga fordringar	-391	-1 466
Ökning/minskning av leverantörsskulder	-2 464	1 571
Ökning/minskning av kortfristiga skulder	-14 090	3 016
Kassaflöde från den löpande verksamheten	9 652	17 850

Investeringsverksamheten

Investeringar i materiella anläggningstillgångar	-16 310	-48 271
Försäljning av materiella anläggningstillgångar	4 334	3 104
Investeringar i finansiella anläggningstillgångar	-234	-162
Kassaflöde från investeringsverksamheten	-12 210	-45 329

Finansieringsverksamheten

Upptagna lån	29 979	30 461
Amortering av skulder	-20 552	-5 717
Ökning/minskning kortfristiga finansiella skulder	0	-2 006
Kassaflöde från finansieringsverksamheten	9 427	22 738

Årets kassaflöde

6 869 -4 741

Likvida medel vid årets början

Likvida medel vid årets början 1 319 6 059

Likvida medel vid årets slut

8 188 1 319

**Moderbolagets
Resultaträkning**

Tkr

	Not	2024-01-01 -2024-12-31	2023-01-01 -2023-12-31
Nettoomsättning		3 499 3 499	3 644 3 644
Rörelsens kostnader			
Övriga externa kostnader		-154	-322
Personalkostnader	5	-963	-997
Av- och nedskrivningar av materiella och immateriella anläggningstillgångar		-176 -1 293	-176 -1 495
Rörelseresultat	20	2 206	2 149
Resultat från finansiella poster			
Övriga ränteintäkter och liknande resultatposter	6	8	56
Räntekostnader och liknande resultatposter	7	-411 -403	-959 -903
Resultat efter finansiella poster		1 803	1 246
Bokslutsdispositioner	21	3 015	735
Resultat före skatt		4 818	1 981
Skatt på årets resultat	8	-992	-408
Årets resultat		3 826	1 573



Gurlita AB
Org.nr 556682-7860

10 (26)

**Moderbolagets
Balansräkning**

Tkr

Not 2024-12-31 2023-12-31

TILLGÅNGAR

22

Anläggningstillgångar

Materiella anläggningstillgångar

Maskiner och andra tekniska anläggningar

12

338

515

338

515

Finansiella anläggningstillgångar

Andelar i koncernföretag

23, 24

33 026

33 026

Uppskjutna skattefordringar

16

625

1 617

Fordringar hos koncernföretag

11 270

17 444

44 921

52 087

Summa anläggningstillgångar

45 259

52 602

Omsättningstillgångar

Kortfristiga fordringar

Kundfordringar

23

19

Aktuella skattefordringar

24

24

Övriga kortfristiga fordringar

0

23

Förutbetalda kostnader och upplupna intäkter

40

35

87

101

Kassa och bank

331

18

Summa omsättningstillgångar

418

119

SUMMA TILLGÅNGAR

45 677

52 721

ank=20250630-2025070207296


**Moderbolagets
Balansräkning**

Tkr

Not 2024-12-31 2023-12-31

EGET KAPITAL OCH SKULDER

Eget kapital	25		
<i>Bundet eget kapital</i>			
Aktiekapital	26	100	100
		100	100
<i>Fritt eget kapital</i>			
Balanserad vinst eller förlust		36 029	34 456
Årets resultat		3 826	1 573
		39 855	36 029
Summa eget kapital		39 955	36 129
Långfristiga skulder	17, 27		
Övriga skulder till kreditinstitut	19	0	9 650
Övriga långfristiga skulder		5 420	6 353
Summa långfristiga skulder		5 420	16 003
Kortfristiga skulder	17		
Checkräkningskredit	18	0	194
Leverantörsskulder		26	0
Övriga kortfristiga skulder		179	249
Upplupna kostnader och förutbetalda intäkter		97	146
Summa kortfristiga skulder		302	589
SUMMA EGET KAPITAL OCH SKULDER		45 677	52 721



ank=20250630;2025070207297

Gurlita AB
Org.nr 556682-7860

12 (26)

Moderbolagets
Kassaflödesanalys

Not

2024-01-01
-2024-12-31

2023-01-01
-2023-12-31

Tkr

Den löpande verksamheten

Resultat efter finansiella poster

1 803

1 246

Justeringar för poster som inte ingår i kassaflödet

176

176

**Kassaflöde från den löpande verksamheten före
förändring av rörelsekapital**

1 979

1 422

Kassaflöde från förändring av rörelsekapitalet

Förändring av kundfordringar

-4

-1

Förändring av kortfristiga fordringar

19

-22

Förändring av leverantörsskulder

26

-38

Förändring av kortfristiga skulder

-262

184

Kassaflöde från den löpande verksamheten

1 758

1 545

Finansieringsverksamheten

Amortering av lån

-4 460

-3 165

Erhållna (lämnade) koncernbidrag

3 015

735

Kassaflöde från finansieringsverksamheten

-1 445

-2 430

Årets kassaflöde

313

-885

Likvida medel vid årets början

Likvida medel vid årets början

18

903

Likvida medel vid årets slut

331

18

ank=20250630;2025070207298

Noter

Tkr

Not 1 Redovisnings- och värderingsprinciper

Gurlita ABs årsredovisning och koncernredovisning har upprättats enligt årsredovisningslagen och Bokföringsnämndens allmänna råd BFNAR 2012:1 Års- och koncernredovisning (K3). Redovisningsprinciperna är oförändrade i jämförelse med föregående år.

Utländska valutor

Monetära tillgångs- och skuldposter i utländsk valuta värderas till balansdagens kurs. Transaktioner i utländsk valuta omräknas enligt transaktionsdagens avistakurs. Transaktioner i utländsk valuta omräknas enligt transaktionsdagens avistakurs.

Intäkter

Varor

Försäljning av varor redovisas när väsentliga risker och fördelar övergår från säljare till köpare i enlighet med försäljningsvillkoren. Försäljningen redovisas efter avdrag för moms och rabatter. En mindre del av försäljningen sker till utomstående grossister. Det förekommer att grossisterna har returrätter av sådan art att bolaget intäktsredovisar försäljningen först när returrätten löpt ut.

Tjänsteuppdrag / entreprenaduppdrag/transporter

Tjänsteuppdrag, entreprenaduppdrag respektive transporter redovisas i enlighet med inkomstskattelagens bestämmelser. Inkomster och utgifter från uppdrag på löpande räkning resultatredovisas i den takt uppdraget utförs och faktureras, varför det inte förekommer någon balanspost avseende dessa uppdrag.

Statliga stöd

Statliga stöd redovisas till verkligt värde när det finns rimlig säkerhet att stödet kommer erhållas och att bolaget kommer uppfylla alla därmed sammanhängande villkor.

Övriga intäkter

Hyresintäkter redovisas i den period uthyrningen avser
Ränteintäkter redovisas i enlighet med effektiv avkastning
Travvinster redovisas i den period travvinster avser

Inkomstskatter

Aktuella skatter värderas utifrån de skattesatser och skatteregler som gäller på balansdagen. Uppskjutna skatter värderas utifrån de skattesatser och skatteregler som är beslutade före balansdagen. Uppskjuten skatteskuld avseende temporära skillnader som hänför sig till investeringar i dotterföretag redovisas inte i koncernredovisningen då moderföretaget i samtliga fall kan styra tidpunkten för återföring av de temporära skillnaderna och det inte bedöms sannolikt att en återföring sker inom överskådlig framtid. Uppskjuten skattefordran avseende underskottsavdrag eller andra framtida skattemässiga avdrag redovisas i den utsträckning det är sannolikt att avdraget kan avräknas mot överskott vid framtida beskattning.

Fordringar och skulder netto redovisas endast när det finns en legal rätt till kvittning.



ank=20250630;2025070207299

Aktuell skatt, liksom förändring i uppskjuten skatt, redovisas i resultaträkningen om inte skatten är hänförlig till en händelse eller transaktion som redovisas direkt i eget kapital. Skatteeffekter av poster som redovisas direkt mot eget kapital, redovisas mot eget kapital. På grund av sambandet mellan redovisning och beskattning särredovisas inte den uppskjutna skatteskulden som är hänförlig till obeskattade reserver

Materiella anläggningstillgångar

Materiella anläggningstillgångar redovisas till anskaffningsvärde minskat med avskrivningar. Utgifter för förbättring av tillgångars prestanda, utöver ursprunglig nivå, ökar tillgångens redovisade värde. Utgifter för reparation och underhåll redovisas som kostnader. Samtliga lånekostnader redovisas i den period de uppkommer.

Materiella anläggningstillgångar skrivs av systematiskt över tillgångens bedömda nyttjandeperiod. När tillgångarnas avskrivningsbara belopp fastställs, beaktas i förekommande fall tillgångens restvärde. Linjär avskrivningsmetod används för samtliga typer av materiella tillgångar.

Följande avskrivningstider tillämpas:

Byggnader	25-50 år
Markanläggningar	20 år
Byggnadsinventarier	10 år
Förbättringsutgifter på annans fastighet	20 år
Maskiner och andra tekniska anläggningar	3-10 år
Travhästar	5 år (från och med det år hästen fyllt tre år)
Inventarier, verktyg och installationer	3-6 år

Har en materiell anläggningstillgång på balansdagen ett lägre värde än det bokförda värdet skrivs tillgången ner till detta lägre värde om det antas att värdenedgången är bestående.

Leasingavtal

Samtliga leasingavtal där företaget är leasetagare redovisas som operationell leasing (hyresavtal), oavsett om avtalen är finansiella eller operationella. Leasingavgiften redovisas som en kostnad linjärt över leasingperioden. Leasingintäkterna redovisas linjärt under leasingperioden.

Finansiella instrument

Finansiella instrument som redovisas i balansräkningen inkluderar värdepapper, kundfordringar och övriga fordringar, kortfristiga placeringar, leverantörsskulder, och låneskulder. Instrumenten redovisas i balansräkningen när bolaget blir part i instrumentets avtalsmässiga villkor. Finansiella tillgångar tas bort från balansräkningen när rätten att erhålla kassaflöden från instrumentet har löpt ut eller överförts och koncernen har överfört i stort sett alla risker och förmåner som är förknippade med äganderätten.

Finansiella skulder tas bort från balansräkningen när förpliktelserna har reglerats eller på annat sätt upphört.

Kundfordringar och övriga fordringar

Fordringar redovisas som omsättningstillgångar med undantag för poster med förfallodag mer än 12 månader efter balansdagen, vilka klassificeras som anläggningstillgångar. Fordringar tas upp till det belopp som förväntas bli inbetalt efter avdrag för individuellt bedömda osäkra fordringar. Fordringar som är räntefria eller som löper med ränta som avviker från marknadsräntan och har en löptid överstigande 12 månader redovisas till ett diskonterat nuvärde och tidsvärdeförändringen redovisas

ank=20250650;2025070207300

som ränteintäkt i resultaträkningen.

Låneskulder och leverantörsskulder

Låneskulder och leverantörsskulder redovisas initialt till anskaffningsvärde efter avdrag för transaktionskostnader. Skiljer sig det redovisade beloppet från det belopp som ska återbetalas vid förfallotidpunkten periodiseras mellanskillnaden som räntekostnad över lånets löptid med hjälp av instrumentets effektivränta. Härigenom överensstämmer vid förfallotidpunkten det redovisade beloppet och det belopp som ska återbetalas.

Kvittning av finansiell fordran och finansiell skuld

En finansiell tillgång och en finansiell skuld kvittas och redovisas med ett nettobelopp i balansräkningen endast då legal kvittningsrätt föreligger samt då en reglering med ett nettobelopp avses ske eller då en samtida avyttring av tillgången och reglering av skulden avses ske.

Aktier och andelar i dotterföretag


Aktier och andelar i dotterföretag redovisas till anskaffningsvärde efter avdrag för eventuella nedskrivningar. I anskaffningsvärdet ingår köpeskillingen som erlagts för aktierna samt förvärvskostnader. Eventuella kapitaltillskott och koncernbidrag läggs till anskaffningsvärdet när de uppkommer. Utdelning från dotterföretag redovisas som intäkt.

Andra långfristiga värdepappersinnehav

Posten består huvudsakligen av aktier samt ett mindre innehav av räntebärande tillgångar. Innehaven innehas på lång sikt. Tillgångar ingående i posten och redovisas inledningsvis till anskaffningsvärde. I efterföljande redovisning redovisas aktierna till anskaffningsvärde med bedömning av om nedskrivningsbehov föreligger. De räntebärande tillgångarna redovisas i efterföljande redovisning till upplupet anskaffningsvärde med tillämpning av effektivräntemetoden, minskat med eventuell reservering för värdeminskning.

Nedskrivningsprövning av finansiella anläggningstillgångar

Vid varje balansdag görs en bedömning om det finns någon indikation på nedskrivningsbehov i någon utav de finansiella anläggningstillgångarna. Nedskrivning sker om värdenedgången bedöms vara bestående. Nedskrivning redovisas i resultaträkningsposten Resultat från övriga värdepapper och fordringar som är anläggningstillgångar. Nedskrivning för tillgångar värderade till upplupet anskaffningsvärde beräknas som skillnaden mellan tillgångens redovisade värde och nuvärdet av företagsledningens bästa uppskattning av de framtida kassaflödena diskonterade med tillgångens ursprungliga effektivränta. För tillgångar med rörlig ränta används den på balansdagen aktuella räntan som diskonteringsränta. Vid prövning av nedskrivningsbehov för värdepappersportföljen med räntearbete fastställs på motsvarande sätt en effektivränta för portföljen som används vid diskonteringen. Om nedskrivning av aktier sker fastställs nedskrivningsbeloppet som skillnaden mellan det redovisade värdet och det högsta av verkligt värde med avdrag för försäljningskostnader och nuvärdet av framtida kassaflöden (som baseras på företagsledningens bästa uppskattning).



ank=20250630;2025070207301

Varulager

Varulagret värderas, med tillämpning av först in, först ut-principen, till det lägsta av anskaffningsvärdet och det verkliga värdet på balansdagen.. För homogena varugrupper tillämpas kollektiv värdering.

Anskaffningsvärdet för egentillverkade hel- och halvfabrikat har beräknats till varornas tillverkningskostnader inklusive skälig andel av indirekta tillverkningsomkostnader.

I Warpnäs Stall AB beräknas anskaffningsvärdet med utgångspunkt i de specifika utgifter som är hänförliga till uppfödningen av respektive häst. Hästarna anses utgöra lagertillgång tills dess att dessa uppnår en ålder av tre år. Vid tre års ålder så börjar hästarna att tränas varpå dessa då omklassificeras som anläggningstillgång i form av travhäst.

Nyckeltalsdefinitioner

Soliditet

Eget kapital och obeskattade reserver (med avdrag för uppskjuten skatt) i förhållande till balansomslutningen.

Not 2 Nettoomsättningens fördelning på verksamhetsgrenar och geografiska marknader Koncernen

	2024	2023
Nettoomsättningen fördelar sig på verksamhetsgrenar enligt följande:		
Varor	55 521	56 249
Tjänster	23 693	15 128
Entreprenaduppdrag	1 042	3 426
Hysesintäkter	24 977	19 520
Travvinster	228	644
Övrigt		16
Summa	105 461	94 983
Nettoomsättningen fördelar sig på geografiska marknader enligt följande:		
Norden	103 675	93 351
Europa exkl Norden	1 786	1 632
Summa	105 461	94 983

Not 3 Ersättning till revisorerna Koncernen

	2024	2023
PwC		
Revisionsuppdrag	200	181
Andra uppdrag	19	51
	219	232

Not 4 Operationella leasingavtal

Koncernen

Framtida minimileaseavgifter, som ska erläggas avseende icke uppsägningsbara leasingavtal:

	2024	2023
Förfaller till betalning inom ett år	19 489	19 341
Förfaller till betalning senare än ett men inom 5 år	76 908	77 054
	96 397	96 395
Under perioden kostnadsförda leasingavgifter	20 336	14 811
	20 336	14 811

I koncernens redovisning utgörs den operationella leasingen i allt väsentligt av hyrda fastigheter/lokaler, arrende samt inventarier. Avtalet om hyra av den svenska lokalen löper på fem år. Storleken på de framtida leasingavgifterna baseras dels på utvecklingen av konsumentprisindex, dels på företagets omsättningstillväxt. Ett avtal har klausul där företagets omsättning påverkar leasingavgiften. I övrigt förekommer inga variabla avgifter. Avtalet för arrendet förnyas årligen. Syftet från arrendatorns sida och oss som bolag som arrenderar är att avtalet ska vara långsiktigt.

Not 5 Medelantalet anställda

Koncernen

	2024	2023
Medelantalet anställda	33	24

Moderbolaget

	2024	2023
Medelantalet anställda	1	1


Not 6 Övriga ränteintäkter och liknande resultatposter

Koncernen

	2024	2023
Ränteintäkter	824	589
Summa	824	589

Moderbolaget

	2024	2023
Ränteintäkter	8	56
Summa	8	56



**Not 7 Räntekostnader och liknande resultatposter
Koncernen**

	2024	2023
Övriga räntekostnader och liknande resultatposter	-5 246	-4 321
Summa	-5 246	-4 321

Moderbolaget

	2024	2023
Övriga räntekostnader och liknande resultatposter	-411	-959
Summa	-411	-959

**Not 8 Skatt på årets resultat
Koncernen**

	2024-12-31	2023-12-31
Uppskjuten skatt	-2 197	-1 477
	-2 197	-1 477

Moderbolaget

	2024	2023
Uppskjuten skatt	-992	-408
	-992	-408

ark=20250630:2025070207304

**Not 9 Byggnader och mark
Koncernen**

	2024-12-31	2023-12-31
Ingående anskaffningsvärden	102 144	77 470
Inköp	4 137	18 674
Omklassificering		6 000
Utgående ackumulerade anskaffningsvärden	106 281	102 144
Ingående avskrivningar	-50 098	-50 119
Omklassificering		4 078
Årets avskrivningar	-4 754	-4 057
Utgående ackumulerade avskrivningar	-54 852	-50 098
Ingående uppskrivningar	9 680	10 120
Årets avskrivningar på uppskrivet belopp	-440	-440
Utgående ackumulerade uppskrivningar	9 240	9 680
Ingående nedskrivningar	-10 040	0
Omklassificering		-10 040
Utgående ackumulerade nedskrivningar	-10 040	-10 040
Utgående redovisat värde	50 629	51 686

**Not 10 Förbättringsutgifter på annans fastighet, byggnader
Koncernen**

	2024-12-31	2023-12-31
Ingående anskaffningsvärden	6 661	6 661
Inköp	19 508	
Statligt bidrag	-10 850	
Utgående ackumulerade anskaffningsvärden	15 319	6 661
Ingående avskrivningar	-5 454	-5 121
Årets avskrivningar	-766	-333
Utgående ackumulerade avskrivningar	-6 220	-5 454
Utgående redovisat värde	9 099	1 207

ank=20250630;2025070207305

Not 11 Förbättringsutgifter på annans fastighet, markanläggningar

Koncernen

	2024-12-31	2023-12-31
Ingående anskaffningsvärden	5 026	4 681
Inköp		345
Utgående ackumulerade anskaffningsvärden	5 026	5 026
Ingående avskrivningar	-3 064	-2 757
Årets avskrivningar	-307	-307
Utgående ackumulerade avskrivningar	-3 371	-3 064
Utgående redovisat värde	1 655	1 962


Not 12 Maskiner och andra tekniska anläggningar

Koncernen

	2024-12-31	2023-12-31
Ingående anskaffningsvärden	82 520	78 424
Inköp	11 487	7 276
Försäljningar/utrangeringar	-6 210	-3 180
Utgående ackumulerade anskaffningsvärden	87 797	82 520
Ingående avskrivningar	-56 412	-54 925
Försäljningar/utrangeringar	2 985	1 957
Årets avskrivningar	-4 234	-3 444
Utgående ackumulerade avskrivningar	-57 661	-56 412
Ingående nedskrivningar	-1 028	-1 028
Utgående ackumulerade nedskrivningar	-1 028	-1 028
Utgående redovisat värde	29 107	25 080

Moderbolaget

	2024-12-31	2023-12-31
Ingående anskaffningsvärden	1 765	1 765
Utgående ackumulerade anskaffningsvärden	1 765	1 765
Ingående avskrivningar	-1 250	-1 074
Försäljningar/utrangeringar		0
Årets avskrivningar	-176	-176
Utgående ackumulerade avskrivningar	-1 427	-1 250
Utgående redovisat värde	338	515



**Not 13 Inventarier, verktyg och installationer
Koncernen**

	2024-12-31	2023-12-31
Ingående anskaffningsvärden	33 339	28 053
Inköp	8 046	5 959
Försäljningar/utrangeringar	-94	-673
Utgående ackumulerade anskaffningsvärden	41 291	33 339
Ingående avskrivningar	-19 759	-16 832
Försäljningar/utrangeringar	22	400
Årets avskrivningar	-5 621	-3 327
Utgående ackumulerade avskrivningar	-25 358	-19 759
Utgående redovisat värde	15 933	13 580

**Not 14 Travhästar
Koncernen**

	2024-12-31	2023-12-31
Ingående anskaffningsvärden	1 579	1 867
Inköp		0
Försäljningar/utrangeringar	-462	-288
Utgående ackumulerade anskaffningsvärden	1 117	1 579
Ingående avskrivningar	-1 160	-949
Försäljningar/utrangeringar	317	106
Årets avskrivningar	-221	-317
Utgående ackumulerade avskrivningar	-1 064	-1 160
Utgående redovisat värde	53	419

**Not 15 Andra långfristiga värdepappersinnehav
Koncernen**

	2024-12-31	2023-12-31
Ingående anskaffningsvärden	634	473
Tillkommande värdepapper	233	161
Utgående ackumulerade anskaffningsvärden	868	634
Utgående redovisat värde	868	634

**Not 16 Uppskjuten skatt
Koncernen**

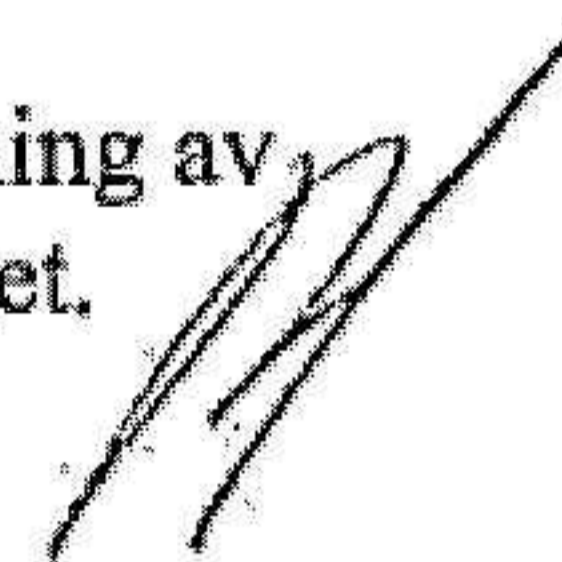
Skillnaden mellan å ena sidan den inkomstskatt som har redovisats i resultaträkningen samt å andra sidan den inkomstskatt som belöper sig på verksamheten utgörs av

	2024-12-31	2023-12-31
uppskjuten skattefordran på utnyttjade underskottsavdrag	1 998	3 706
	1 998	3 706

Moderbolaget

	2024-12-31	2023-12-31
uppskjuten skattefordran på utnyttjade underskottsavdrag	625	1 617
	625	1 617

I koncernen finns underskottsavdrag på 9.685.247 kr som i sin helhet har beaktats vid beräkning av den uppskjutna skattefordran, varav det finns 3.023.937 kr i underskottsavdrag i moderbolaget.



ank=20250630;2025070207308

Not 17 Upplåning

Koncernen

Räntebärande skulder

	2024-12-31	2023-12-31
Långfristiga skulder		
Skulder till kreditinstitut	74 891	65 589
Övriga skulder	7 035	8 844
Summa	81 926	74 433
Kortfristiga skulder		
Checkräkningskredit	3 844	10 008
Skulder till kreditinstitut	7 146	6 827
Summa	10 990	16 835
Summa räntebärande skulder	92 916	91 268

Den del av långfristiga skulder som förfaller till betalning senare än fem år efter balansdagen

Förfallotider		
Skulder till kreditinstitut	52 179	33 436
Summa	52 179	33 436

Moderbolaget

Räntebärande skulder

	2024-12-31	2023-12-31
Långfristiga skulder		
Skulder till kreditinstitut	0	9 650
Övriga skulder	5 420	6 353
Summa	5 420	16 003
Kortfristiga skulder		
Checkräkningskredit	0	194
Summa	0	194
Summa räntebärande skulder	5 420	16 197

Den del av långfristiga skulder till kreditinstitut som förfaller inom en femårsperiod.

Förfallotider		
Skulder till kreditinstitut	0	0
	0	0

ank=20250630;2025070207309

**Not 18 Checkräkningskredit
Koncernen**

	2024-12-31	2023-12-31
Beviljat belopp på checkräkningskredit uppgår till	13 000	13 000

Moderbolaget

	2024-12-31	2023-12-31
Beviljat belopp på checkräkningskredit uppgår till	250	250
Utnyttjad kredit uppgår till	0	194

**Not 19 Ställda säkerheter
Koncernen**

Avseende checkräkningskrediter hos och skulder till kreditinstitut

	2024-12-31	2023-12-31
För egna avsättningar och skulder		
Företagsinteckning	90 589	26 400
Fastighetsinteckningar	55 975	46 125
Tillgångar med äganderättsförbehåll	10 540	12 265
	157 104	84 790


Moderbolaget

Avseende checkräkningskrediter hos och skulder till kreditinstitut

	2024-12-31	2023-12-31
För egna avsättningar och skulder		
Aktier i dotterföretag	33 026	33 026
	33 026	33 026

**Not 20 Inköp och försäljning mellan koncernföretag
Moderbolaget**

	2024	2023
Andel av årets totala inköp som skett från andra företag i koncernen	0,00 %	0,00 %
Andel av årets totala försäljningar som skett till andra företag i koncernen	100,00 %	100,00 %



ank=20250630;2025070207310

Not 21 Bokslutsdispositioner

Moderbolaget

	2024	2023
Erhållna koncernbidrag	3 015	735
Summa	3 015	735

Not 22 Väsentliga händelser efter räkenskapsårets slut

Moderbolaget

Bolaget följer utvecklingen i omvärlden och utvärderar eventuella faktorer som kan komma att påverka bolaget. Vi bedömer att vi inte behöver känna någon oro över att bolaget klarar sina finansiella åtaganden på 12 månaders sikt.

Not 23 Andelar i koncernföretag

Moderbolaget

	2024-12-31	2023-12-31
Ingående anskaffningsvärden	41 826	41 826
Utgående ackumulerade anskaffningsvärden	41 826	41 826
Ingående nedskrivningar	-8 800	-8 800
Utgående ackumulerade nedskrivningar	-8 800	-8 800
Utgående redovisat värde	33 026	33 026

Not 24 Specifikation andelar i koncernföretag

Moderbolaget

Namn	Antal andelar	Bokfört värde
Warpnäs Gård AB	3 000	10 530
Karlstad Redskap AB	1 000	17 398
Warpnäs Stall AB	5 000	2 670
WLC Wermlands Logistikcenter AB	6 000	2 328
Gerrud Invest AB	1 000	100
		33 026

	Org.nr	Säte
Warpnäs Gård AB	556579-5977	Karlstad
Karlstad Redskap AB	556292-4034	Karlstad
Warpnäs Stall AB	556066-6942	Karlstad
WLC Wermlands Logistikcenter AB	556804-6212	Karlstad
Gerrud Invest AB	556966-4815	Karlstad



ank=20250650;2025070207511

**Not 25 Disposition av vinst eller förlust
Moderbolaget**

2024-12-31

Förslag till vinstdisposition

Styrelsen föreslår att till förfogande stående vinstmedel:

balanserad vinst	36 029
årets vinst	3 826
	39 856

disponeras så att i ny räkning överföres	39 856
---	--------

**Not 26 Aktiekapital
Moderbolaget**

Aktiekapitalet består av 1 000 st aktier med kvotvärde 100 kr.

**Not 27 Eventualförpliktelser
Moderbolaget**

2024-12-31

2023-12-31

Eventualskulder

Importtremburs/Borgen för dotterbolag

77 231

68 873

Summa ansvarsförbindelser


77 231

68 873


Borgensförbindelserna avser dotterföretagen Karlstad Redskap AB, Warpnäs Gård AB, Warpnäs Stall AB, WLC Wermlands Logistikcenter AB, Gerrud Invest AB och Vålberg Valumshaget 2:1 AB

Resultat- och balansräkningen kommer att föreläggas på årsstämma för fastställelse.

Vålberg den 17 juni 2025


Berne Gustafsson
Styrelseledamot

Min revisionsberättelse har lämnats den 11 juni 2025


Henrik Lindh
Auktoriserad revisor

ank=20250630;2025070207312

Revisionsberättelse

Till bolagsstämman i Gurlita AB, org.nr 556682-7860

Rapport om årsredovisningen och koncernredovisningen

Uttalanden

Jag har utfört en revision av årsredovisningen och koncernredovisningen för Gurlita AB för år 2024.

Enligt min uppfattning har årsredovisningen och koncernredovisningen upprättats i enlighet med årsredovisningslagen och ger en i alla väsentliga avseenden rättvisande bild av moderbolagets och koncernens finansiella ställning per den 31 december 2024 och av dessas finansiella resultat och kassaflöde för året enligt årsredovisningslagen. Förvaltningsberättelsen är förenlig med årsredovisningens och koncernredovisningens övriga delar.

Jag tillstyrker därför att bolagsstämman fastställer resultaträkningen och balansräkningen för moderbolaget och koncernen.

Grund för uttalanden

Jag har utfört revisionen enligt International Standards on Auditing (ISA) och god revisionssed i Sverige. Mitt ansvar enligt dessa standarder beskrivs närmare i avsnittet Revisorns ansvar. Jag är oberoende i förhållande till moderbolaget och koncernen enligt god revisorssed i Sverige och har i övrigt fullgjort mitt yrkesetiska ansvar enligt dessa krav.

Jag anser att de revisionsbevis jag har inhämtat är tillräckliga och ändamålsenliga som grund för mina uttalanden.

Styrelsens ansvar

Det är styrelsen som har ansvaret för att årsredovisningen och koncernredovisningen upprättas och att de ger en rättvisande bild enligt årsredovisningslagen. Styrelsen ansvarar även för den interna kontroll som de bedömer är nödvändig för att upprätta en årsredovisning och koncernredovisning som inte innehåller några väsentliga felaktigheter, vare sig dessa beror på oegentligheter eller misstag.

Vid upprättandet av årsredovisningen och koncernredovisningen ansvarar styrelsen för bedömningen av bolagets och koncernens förmåga att fortsätta verksamheten. De upplyser, när så är tillämpligt, om förhållanden som kan påverka förmågan att fortsätta verksamheten och att använda antagandet om fortsatt drift. Antagandet om fortsatt drift tillämpas dock inte om styrelsen avser att likvidera bolaget, upphöra med verksamheten eller inte har något realistiskt alternativ till att göra något av detta.

Revisorns ansvar

Mina mål är att uppnå en rimlig grad av säkerhet om huruvida årsredovisningen och koncernredovisningen som helhet inte innehåller några väsentliga felaktigheter, vare sig dessa beror på oegentligheter eller misstag, och att lämna en revisionsberättelse som innehåller mina uttalanden. Rimlig säkerhet är en hög grad av säkerhet, men är ingen garanti för att en revision som utförs enligt ISA och god revisionssed i Sverige alltid kommer att upptäcka en väsentlig felaktighet om en sådan finns. Felaktigheter kan uppstå på grund av oegentligheter eller misstag och anses vara väsentliga om de enskilt eller tillsammans rimligen kan förväntas påverka de ekonomiska beslut som användare fattar med grund i årsredovisningen och koncernredovisningen.

En ytterligare beskrivning av mitt ansvar för revisionen av årsredovisningen och koncernredovisningen finns på Revisorsinspektionens webbplats: www.revisorsinspektionen.se/revisornsansvar. Denna beskrivning är en del av revisionsberättelsen.

Rapport om andra krav enligt lagar och andra författningar

Uttalanden

Utöver min revision av årsredovisningen och koncernredovisningen har jag även utfört en revision av styrelsens förvaltning för Gurlita AB för år 2024 samt av förslaget till dispositioner beträffande bolagets vinst eller förlust.

Jag tillstyrker att bolagsstämman disponerar vinsten enligt förslaget i förvaltningsberättelsen och beviljar styrelsens ledamot ansvarsfrihet för räkenskapsåret.

Grund för uttalanden

Jag har utfört revisionen enligt god revisionsred i Sverige. Mitt ansvar enligt denna beskrivs närmare i avsnittet Revisorns ansvar. Jag är oberoende i förhållande till moderbolaget och koncernen enligt god revisionsred i Sverige och har i övrigt fullgjort mitt yrkesetiska ansvar enligt dessa krav.

Jag anser att de revisionsbevis jag har inhämtat är tillräckliga och ändamålsenliga som grund för mina uttalanden.

Styrelsens ansvar

Det är styrelsen som har ansvaret för förslaget till dispositioner beträffande bolagets vinst eller förlust. Vid förslag till utdelning innefattar detta bland annat en bedömning av om utdelningen är försvarlig med hänsyn till de krav som bolagets och koncernens verksamhetsart, omfattning och risker ställer på storleken av moderbolagets och koncernens egna kapital, konsolideringsbehov, likviditet och ställning i övrigt.

Styrelsen ansvarar för bolagets organisation och förvaltningen av bolagets angelägenheter. Detta innefattar bland annat att fortlöpande bedöma bolagets och koncernens ekonomiska situation, och att tillse att bolagets organisation är utformad så att bokföringen, medelsförvaltningen och bolagets ekonomiska angelägenheter i övrigt kontrolleras på ett betryggande sätt.

Revisorns ansvar

Mitt mål beträffande revisionen av förvaltningen, och därmed mitt uttalande om ansvarsfrihet, är att inhämta revisionsbevis för att med en rimlig grad av säkerhet kunna bedöma om någon styrelseledamot i något väsentligt avseende:


- företagit någon åtgärd eller gjort sig skyldig till någon försummelse som kan föranleda ersättningsskyldighet mot bolaget, eller
- på något annat sätt handlat i strid med aktiebolagslagen, årsredovisningslagen eller bolagsordningen.

Mitt mål beträffande revisionen av förslaget till dispositioner av bolagets vinst eller förlust, och därmed mitt uttalande om detta, är att med rimlig grad av säkerhet bedöma om förslaget är förenligt med aktiebolagslagen.

Rimlig säkerhet är en hög grad av säkerhet, men ingen garanti för att en revision som utförs enligt god revisionsred i Sverige alltid kommer att upptäcka åtgärder eller försummelser som kan föranleda ersättningsskyldighet mot bolaget, eller att ett förslag till dispositioner av bolagets vinst eller förlust inte är förenligt med aktiebolagslagen.

En ytterligare beskrivning av mitt ansvar för revisionen av förvaltningen finns på Revisorsinspektionens webbplats: www.revisorsinspektionen.se/revisornsansvar. Denna beskrivning är en del av revisionsberättelsen.

Karlstad den 11 juni 2025



Henrik Lindb
Auktoriserad revisor