

Årsredovisning för  
**Byggförslag i Piteå AB**  
559277-9374


Räkenskapsåret  
**2023-11-01 - 2024-10-31**

**Fastställelseintyg**

Jag intygar att resultaträkningen och balansräkningen har fastställts på årsstämma 2025-04-28.  
Årsstämman beslöt att godkänna styrelsens förslag till vinstdisposition.

Jag intygar att denna kopia av årsredovisningen överensstämmer med originalet och att originalen  
undertecknats av samtliga personer som enligt lag ska underteckna dessa.

Jonas Sandberg  
Styrelseledamot



## Förvaltningsberättelse

Styrelsen för Byggeförslag i Piteå AB, 559277-9374, avger följande årsredovisning för räkenskapsåret 2023-11-01 - 2024-10-31.

### Verksamheten

#### Allmänt om verksamheten

Företaget med säte i Piteå bedriver försäljning och montering av tak, solceller och diverse byggprodukter.

#### Väsentliga händelser under räkenskapsåret

Under det senaste året har bolaget ökat omsättningen med hela 228 % jämfört med föregående år. Den starka tillväxten drivs av en betydligt ökad efterfrågan på företagets tjänster, samtidigt som bolaget framgångsrikt kunnat skala upp verksamheten genom strategisk underentreprenad.

### Flerårsöversikt

	2023/2024	2022/2023	Belopp i kr 2021/2022
Nettoomsättning	5 487 697	1 668 361	256 310
Resultat efter finansiella poster	37 595	31 546	-61 177
Soliditet %	21,4	26,1	72,6

### Nyckeltalsdefinitioner

Nettoomsättning

Rörelsens huvudintäkter, fakturerade kostnader, sidointäkter samt intäktskorrigeringar.

Resultat efter finansiella poster

Resultat efter finansiella intäkter och kostnader, men före skatter.

Soliditet

(Totalt eget kapital + (100 % - aktuell bolagsskattesats) \* obeskattade reserver) / Totala tillgångar.

### Förändringar i eget kapital

	Aktie- kapital	Balanserat resultat	Årets resultat
Belopp vid årets ingång	25 000	102 425	27 039
Balanseras i ny räkning		27 039	-27 039
Årets resultat			29 870
<b>Belopp vid årets utgång</b>	<b>25 000</b>	<b>129 464</b>	<b>29 870</b>

## Resultatdisposition

	<i>Belopp i kr</i>
<i>Till årsstämmans förfogande står följande medel</i>	
Balanserat resultat	129 464
Årets resultat	29 870
<b>Summa</b>	<b>159 334</b>
<i>Styrelsen föreslår att medlen disponeras enligt följande</i>	
Balanseras i ny räkning	159 334
<b>Summa</b>	<b>159 334</b>

2025060228731

## Resultaträkning

Belopp i kr

	Not	2023-11-01- 2024-10-31	2022-11-01- 2023-10-31
<b>Rörelseintäkter, lagerförändringar m.m.</b>			
Nettoomsättning		5 487 697	1 668 361
Övriga rörelseintäkter		591	-
<b>Summa rörelseintäkter, lagerförändringar m.m.</b>		<b>5 488 288</b>	<b>1 668 361</b>
<b>Rörelsekostnader</b>			
Råvaror och förnödenheter		-4 888 485	-1 476 531
Övriga externa kostnader		-436 454	-126 475
Personalkostnader	2	-105 136	-22 682
Övriga rörelsekostnader		-359	-4 632
<b>Summa rörelsekostnader</b>		<b>-5 430 434</b>	<b>-1 630 320</b>
<b>Rörelseresultat</b>		<b>57 854</b>	<b>38 041</b>
<b>Finansiella poster</b>			
Övriga ränteintäkter och liknande resultatposter		199	11
Räntekostnader och liknande resultatposter		-20 458	-6 506
<b>Summa finansiella poster</b>		<b>-20 259</b>	<b>-6 495</b>
<b>Resultat efter finansiella poster</b>		<b>37 595</b>	<b>31 546</b>
<b>Resultat före skatt</b>		<b>37 595</b>	<b>31 546</b>
<b>Skatter</b>			
Skatt på årets resultat		-7 725	-4 507
<b>Årets resultat</b>		<b>29 870</b>	<b>27 039</b>

2025060228752

## Balansräkning

Belopp i kr

Not

2024-10-31

2023-10-31

### TILLGÅNGAR

#### Omsättningstillgångar

##### Varulager m.m.

Råvaror och förnödenheter

114 225

119 000

##### Summa varulager m.m.

**114 225**

**119 000**

##### Kortfristiga fordringar

Kundfordringar

656 237

111 306

Övriga fordringar

77 889

59 833

Upparbetad men ej fakturerad intäkt

-

300 000

Förutbetalda kostnader och upplupna intäkter

11 634

2 800

##### Summa kortfristiga fordringar

**745 760**

**473 939**

##### Summa omsättningstillgångar

**859 985**

**592 939**

### SUMMA TILLGÅNGAR

**859 985**

**592 939**

2025060228755

## Balansräkning

Belopp i kr

Not

2024-10-31

2023-10-31

### EGET KAPITAL OCH SKULDER

#### Eget kapital

##### Bundet eget kapital

Aktiekapital

25 000

25 000

##### Summa bundet eget kapital

**25 000**

**25 000**

##### Fritt eget kapital

Balanserat resultat

129 464

102 425

Årets resultat

29 870

27 039

##### Summa fritt eget kapital

**159 334**

**129 464**

##### Summa eget kapital

**184 334**

**154 464**

#### Långfristiga skulder

Checkräkningskredit

3

140 406

139 920

##### Summa långfristiga skulder

**140 406**

**139 920**

#### Kortfristiga skulder

Leverantörsskulder

390 196

281 965

Övriga skulder

137 050

11 591

Upplupna kostnader och förutbetalda intäkter

7 999

4 999

##### Summa kortfristiga skulder

**535 245**

**298 555**

### SUMMA EGET KAPITAL OCH SKULDER

**859 985**

**592 939**

2025060228734

## Noter

Belopp i kr om inget annat anges.

### Not 1 Redovisningsprinciper

Årsredovisningen är upprättad i enlighet med årsredovisningslagen och Bokföringsnämndens allmänna råd (BFNAR 2016:10) om årsredovisning i mindre företag.

### Not 2 Medelantalet anställda

	2023-11-01- 2024-10-31	2022-11-01- 2023-10-31
Medelantalet anställda	1	1

### Not 3 Checkräkningskredit


	2024-10-31	2023-10-31
Beviljat belopp på checkräkningskredit uppgår till	500 000	200 000
Utnyttjad kredit uppgår till	140 406	139 919


### Not 4 Ställda säkerheter

	2024-10-31	2023-10-31
Företagsinteckningar	500 000	200 000
<b>Summa ställda säkerheter</b>	<b>500 000</b>	<b>200 000</b>

## Underskrifter

Piteå 28/9 - 25

  
Jonas Sandberg Datum  
Styrelseledamot

  
Daniel Persson Datum  
Styrelseledamot