

Årsredovisning
för
Popplanäs Invest AB
559170-5875

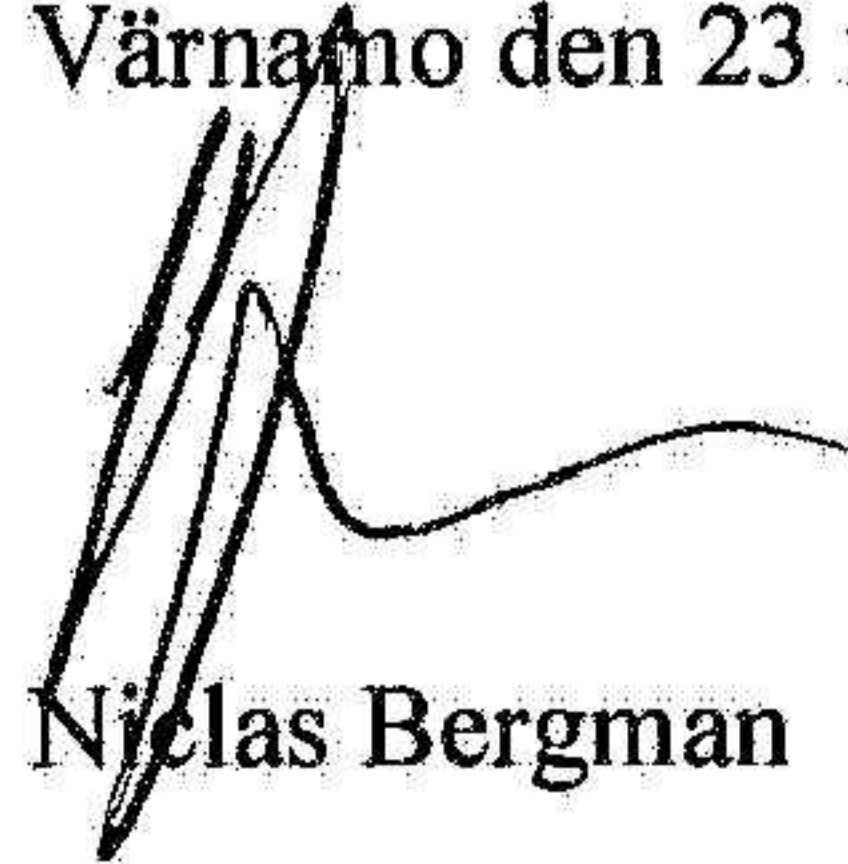
Räkenskapsåret
2021-09-01 – 2022-08-31

Fastställelseintyg

Undertecknad styrelseledamot i Popplanäs Invest AB intygar att resultaträkningen och balansräkningen i årsredovisningen har fastställts på årsstämma den 23 februari 2023. Årsstämman beslutade att godkänna styrelsens förslag till resultatdisposition.

Jag intygar också att innehållet i årsredovisningen och revisionsberättelsen stämmer överens med originalen.

Värnamo den 23 februari 2023



Niclas Bergman

Årsredovisning
för
Popplanäs Invest AB
559170-5875

Räkenskapsåret
2021-09-01 – 2022-08-31

Innehållsförteckning

Förvaltningsberättelse	1
Resultaträkning	3
Balansräkning	4
Noter	6

Styrelsen och verkställande direktören för Poplanäs Invest AB avger följande årsredovisning för räkenskapsåret 2021-09-01 – 2022-08-31.

Årsredovisningen är upprättad i svenska kronor, SEK. Om inte annat särskilt anges, redovisas alla belopp i hela kronor (kr). Uppgifter inom parentes avser föregående år.

Förvaltningsberättelse

Information om verksamheten

Bolaget äger och förvaltar aktier.
Företaget har sitt säte i Värnamo.

Väsentliga händelser under räkenskapsåret

Verksamhetsåret har präglats utav flera olika händelser som har satt verksamheterna på prov, Omicron utbrott som ställde till det mellan december och februari, krig med skenande elpriser och en inflation som medför ökande inköpskostnader som följd och dessa har i flera fall har varit svåra att få ut mot kund.

Dinnergruppen har haft sitt bästa år sedan starten vilket är positivt men kämpar mot ökade varukostnader och restriktioner. Lönsamheten är inte där vi önskar men har gått åt rätt håll.

Prefab verksamheterna har levererat över förväntan och lyckats kompensera för högre materialpriser Här har vi sålt båda fastigheterna via Hc tribuner AB till Nivika.

Tigbro har haft det kämpigt med försämrad produktivitet som följd av förväntat ökad försäljning som uteblev, ökade materialkostnader samt flytt till 2st olika faciliteter. Vi har även ändrat redovisningsprincip som påverkar resultat negativt med ca10 miljoner kronor.

Vi har förvärvat Perfekta Industrier samt Akas Fastigheter. Akas fastigheter såldes i slutet av verksamhetsåret med gott resultat.

Flerårsöversikt (Tkr)	2021/22	2020/21	2019/20	2018/19
Nettoomsättning	6 505	3 289	1 604	0
Resultat efter finansiella poster	31 629	5 761	-861	-339
Soliditet (%)	40,1	26,6	67,6	94,3

Förändringar i eget kapital

	Aktie- kapital	Aktieägar- tillskott	Balanserat resultat	Årets resultat	Totalt
Belopp vid årets ingång	50 000	15 000 000	-1 199 412	5 761 076	19 611 664
Disposition enligt beslut av årsstämman:					
Balanseras i ny räkning			5 761 076	-5 761 076	0
Årets resultat				32 642 692	32 642 692
Belopp vid årets utgång	50 000	15 000 000	4 561 664	32 642 692	52 254 356

Förslag till vinstdisposition

Styrelsen föreslår att till förfogande stående vinstmedel (kronor):

balanserad vinst	19 561 664
årets vinst	32 642 692
	52 204 356
disponeras så att	
Utdelning	6 000 000
i ny räkning överföres	46 204 356
	52 204 356

Företagets resultat och ställning i övrigt framgår av efterföljande resultat- och balansräkning med noter.

2023030200920

Resultaträkning

Not

2021-09-01
-2022-08-31

2020-09-01
-2021-08-31

Rörelsens intäkter

Nettoomsättning

6 504 914

3 288 715

6 504 914

3 288 715

Rörelsens kostnader

Övriga externa kostnader

-5 801 346

-1 637 676

Personalkostnader

2

-3 657 877

-2 259 994

Avskrivningar och nedskrivningar av materiella och immateriella anläggningstillgångar

-4 248

-4 248

-9 463 471

-3 901 918

Rörelseresultat

-2 958 557

-613 203

Resultat från finansiella poster

Resultat från andelar i koncernföretag

3

35 789 416

4 500 000

Resultat från övriga värdepapper och fordringar som är anläggningstillgångar

0

2 364 862

Räntekostnader och liknande resultatposter

-1 202 328

-490 583

34 587 088

6 374 279

Resultat efter finansiella poster

31 628 531

5 761 076

Resultat före skatt

31 628 531

5 761 076

Skatt på årets resultat

4

1 014 161

0

Årets resultat

32 642 692

5 761 076

2023030200921

Balansräkning Not 2022-08-31 2021-08-31

TILLGÅNGAR

Anläggningstillgångar

Immateriella anläggningstillgångar

Koncessioner, patent, licenser, varumärken samt liknande rättigheter

5		42 500	0
		42 500	0

Materiella anläggningstillgångar

Inventarier, verktyg och installationer

6		2 908	7 156
		2 908	7 156

Finansiella anläggningstillgångar

Andelar i koncernföretag

7		71 162 000	61 687 000
---	--	------------	------------

Andra långfristiga värdepappersinnehav

8		14 058 600	0
---	--	------------	---

Andelar i intresseföretag och gemensamt styrda företag

9		0	1 947 262
---	--	---	-----------

Uppskjuten skattefordran

		1 014 161	0
--	--	-----------	---

		86 234 761	63 634 262
--	--	-------------------	-------------------

Summa anläggningstillgångar

		86 280 169	63 641 418
--	--	-------------------	-------------------

Omsättningstillgångar

Kortfristiga fordringar

Kundfordringar

	10 969	33 250
--	--------	--------

Fordringar hos koncernföretag

	12 989 438	9 025 502
--	------------	-----------

Övriga fordringar

	115 750	281
--	---------	-----

Förutbetalda kostnader och upplupna intäkter

	70 729	57 160
--	--------	--------

		13 186 886	9 116 193
--	--	-------------------	------------------

Kassa och bank

		30 733 652	861 368
--	--	------------	---------

Summa omsättningstillgångar

		43 920 538	9 977 561
--	--	-------------------	------------------

SUMMA TILLGÅNGAR

		130 200 707	73 618 979
--	--	--------------------	-------------------

Balansräkning Not 2022-08-31 2021-08-31

EGET KAPITAL OCH SKULDER

Eget kapital

Bundet eget kapital

Aktiekapital

50 000

50 000

50 000

50 000

Fritt eget kapital

Balanserad vinst eller förlust

19 561 664

13 800 588

Årets resultat

32 642 692

5 761 076

52 204 356

19 561 664

Summa eget kapital

52 254 356

19 611 664

Långfristiga skulder

10

Skulder till kreditinstitut

12 000 000

18 000 000

Övriga skulder

0

10 600 000

Summa långfristiga skulder

12 000 000

28 600 000

Kortfristiga skulder

Övriga skulder till kreditinstitut

6 000 000

6 000 000

Förskott från kunder

0

12 500

Leverantörsskulder

1 344 714

88 215

Skulder till koncernföretag

42 235 000

8 848 351

Aktuella skatteskulder

6 337

42 796

Övriga skulder

15 898 119

10 192 917

Upplupna kostnader och förutbetalda intäkter

462 181

222 536

Summa kortfristiga skulder

65 946 351

25 407 315

SUMMA EGET KAPITAL OCH SKULDER

130 200 707

73 618 979

Noter

Not 1 Redovisnings- och värderingsprinciper

Allmänna upplysningar

Årsredovisningen är upprättad i enlighet med årsredovisningslagen och BFNAR 2012:1 Årsredovisning och koncernredovisning (K3).

Årsredovisningen upprättas för första gången i enlighet med BFNAR 2012:1 Årsredovisning och koncernredovisning (K3). Övergången till K3 har inte föranlett några ändringar i resultaträkningen, balansräkningen eller noter och någon effekt i det egna kapitalet har med anledning av övergången till K3 inte uppkommit.

Intäktsredovisning

Intäkter har tagits upp till verkligt värde av vad som erhållits eller kommer att erhållas och redovisas i den omfattning det är sannolikt att de ekonomiska fördelarna kommer att tillgodogöras bolaget och intäkterna kan beräknas på ett tillförlitligt sätt.

Anläggningstillgångar

Immateriella och materiella anläggningstillgångar redovisas till anskaffningsvärde minskat med ackumulerade avskrivningar enligt plan och eventuella nedskrivningar.

Avskrivning sker linjärt över den förväntade nyttjandeperioden med hänsyn till väsentligt restvärde. Följande avskrivningsprocent tillämpas:

Inventarier 3-5 år

Finansiella instrument

Finansiella instrument värderas utifrån anskaffningsvärdet. Instrumentet redovisas i balansräkningen när bolaget blir part i instrumentets avtalsmässiga villkor. Finansiella tillgångar tas bort från balansräkningen när rätten att erhålla kassaflöden från instrumentet har löpt ut eller överförts och bolaget har överfört i stort sett alla risker och förmåner som är förknippade med äganderätten. Finansiella skulder tas bort från balansräkningen när förpliktelserna har reglerats eller på annat sätt upphört.

Andelar i dotterföretag

Andelar i dotterföretag redovisas till anskaffningsvärde efter avdrag för eventuella nedskrivningar. I anskaffningsvärdet ingår köpeskillingen som erlagts för aktierna samt förvärvskostnader. Eventuella kapitaltillskott läggs till anskaffningsvärdet när de uppkommer.

Andra långfristiga värdepappersinnehav

Placeringar i värdepapper som är anskaffade med avsikt att innehas långsiktigt har redovisats till sina anskaffningsvärden. Varje balansdag görs bedömning om eventuellt nedskrivningsbehov.

Inkomstskatter

Total skatt utgörs av aktuell skatt och uppskjuten skatt. Skatter redovisas i resultaträkningen, utom då underliggande transaktion redovisas direkt mot eget kapital varvid tillhörande skatteeffekter redovisas i eget kapital.

Aktuell skatt

Aktuell skatt avser inkomstskatt för innevarande räkenskapsår samt den del av tidigare räkenskapsårs inkomstskatt som ännu inte redovisats. Aktuell skatt beräknas utifrån den skattesats som gäller per balansdagen.

Uppskjuten skatt

Uppskjuten skatt är inkomstskatt som avser framtida räkenskapsår till följd av tidigare händelser. Redovisning sker enligt balansräkningsmetoden. Enligt denna metod redovisas uppskjutna skatteskulder och uppskjutna skattefordringar på temporära skillnader som uppstår mellan bokförda respektive skattemässiga värden för tillgångar och skulder samt för övriga skattemässiga avdrag eller underskott.

Uppskjutna skattefordringar netto redovisas mot uppskjutna skatteskulder endast om de kan betalas med ett nettobelopp. Uppskjuten skatt beräknas utifrån gällande skattesats på balansdagen. Effekter av förändringar i gällande skattesatser resultatförs i den period förändringen lagstadsats. Uppskjuten skattefordran redovisas som finansiell anläggningstillgång och uppskjuten skatteskuld som avsättning.

Uppskjuten skattefordran avseende underskottsavdrag eller andra framtida skattemässiga avdrag redovisas i den omfattning det är sannolikt att avdragen kan avräknas mot framtida skattemässiga överskott.

På grund av sambandet mellan redovisning och beskattning särredovisas inte den uppskjutna skatteskulden som är hänförlig till obeskattade reserver.

Koncernförhållanden

Företaget är moderföretag men med hänvisning till undantagsreglerna i årsredovisningslagen 7 kap 2§ upprättas ingen egen koncernredovisning. Det överordnade moderföretaget Värnanäs AB, organisationsnummer 556735-3783 med säte i Värnamo upprättar koncernredovisning.

Nyckeltalsdefinitioner

Nettoomsättning

Rörelsens huvudintäkter, fakturerade kostnader, sidointäkter samt intäktskorrigeringar.

Resultat efter finansiella poster

Resultat efter finansiella intäkter och kostnader men före bokslutsdispositioner och skatter.

Soliditet (%)

Justerat eget kapital (eget kapital och obeskattade reserver med avdrag för uppskjuten skatt) i procent av balansomslutning.

Uppskattningar och bedömningar

Upprättandet av bokslut och tillämpning av redovisningsprinciper, baseras ofta på ledningens bedömningar, uppskattningar och antaganden som anses vara rimliga vid den tidpunkt då bedömningen görs. Uppskattningar och bedömningar är baserade på historiska erfarenheter och ett antal andra faktorer, som under rådande omständigheter anses vara rimliga. Resultatet av dessa används för att bedöma de redovisade värdena på tillgångar och skulder, som inte annars framgår tydligt från andra källor. Det verkliga utfallet kan avvika från dessa uppskattningar och bedömningar. Uppskattningar och antaganden ses över regelbundet.

Inga väsentliga källor till osäkerhet i uppskattningar och antaganden på balansdagen bedöms kunna innebära en betydande risk för en väsentlig justering av redovisade värden för tillgångar och skulder under nästa räkenskapsår.

Not 2 Medelantalet anställda

	2021-09-01 -2022-08-31	2020-09-01 -2021-08-31
Medelantalet anställda	3	2

Not 3 Resultat från andelar i koncernföretag

	2021-09-01 -2022-08-31	2020-09-01 -2021-08-31
Resultat vid avyttringar	35 789 416	0
Utdelningar	0	4 500 000
	35 789 416	4 500 000

Not 4 Aktuell och uppskjuten skatt

	2021-09-01 -2022-08-31	2020-09-01 -2021-08-31
Skatt på årets resultat		
Förändringar av uppskjuten skatt avseende temporära skillnader	1 014 161	0
Totalt redovisad skatt	1 014 161	0

Avstämning av effektiv skatt

	2021-09-01 -2022-08-31		2020-09-01 -2021-08-31	
	Procent	Belopp	Procent	Belopp
Redovisat resultat före skatt		31 628 531		5 761 076
Skatt enligt gällande skattesats	20,60	-6 515 477	21,40	-1 232 870
Ej avdragsgilla kostnader		-4 773		-1 855
Under året utnyttjande av tidigare års underskottsavdrag vars skattevärde ej redovisats som tillgång		-852 370		271 725
Försäljning av dotterbolag		7 372 620		0
Utdelning andelar dotterbolag		0		963 000
Redovisad effektiv skatt	20,60	0	0,00	0

Not 5 Koncessioner, patent, licenser, varumärken samt liknande rättigheter

	2022-08-31	2021-08-31
Inköp	42 500	0
Utgående ackumulerade anskaffningsvärden	42 500	0
Utgående redovisat värde	42 500	0

Not 6 Inventarier, verktyg och installationer

	2022-08-31	2021-08-31
Ingående anskaffningsvärden	14 195	14 195
Inköp		0
Utgående ackumulerade anskaffningsvärden	14 195	14 195
Ingående avskrivningar	-7 039	-2 791
Årets avskrivningar	-4 248	-4 248
Utgående ackumulerade avskrivningar	-11 287	-7 039
Utgående redovisat värde	2 908	7 156

Not 7 Andelar i koncernföretag

	2022-08-31	2021-08-31
Ingående anskaffningsvärden	61 687 000	4 862 400
Inköp/Aktieägartillskott	9 475 000	60 707 000
Försäljningar		-3 882 400
Utgående ackumulerade anskaffningsvärden	71 162 000	61 687 000
Utgående redovisat värde	71 162 000	61 687 000

Not 8 Andra långfristiga värdepappersinnehav

	2022-08-31	2021-08-31
Inköp	14 058 600	0
Utgående ackumulerade anskaffningsvärden	14 058 600	0
Utgående redovisat värde	14 058 600	0

Not 9 Andelar i intresseföretag och gemensamt styrda företag

	2022-08-31	2021-08-31
Ingående anskaffningsvärden	1 947 262	5 000 000
Försäljningar	-1 947 262	-3 052 738
Utgående ackumulerade anskaffningsvärden	0	1 947 262
Utgående redovisat värde	0	1 947 262

Not 10 Långfristiga skulder

	2022-08-31	2021-08-31
Skulder som ska betalas senare än fem år efter balansdagen	0	0
	0	0

Not 11 Ställda säkerheter

	2022-08-31	2021-08-31
Aktier i dotterföretag	62 500 000	40 600 000
	62 500 000	40 600 000

Not 12 Eventualförpliktelser

	2022-08-31	2021-08-31
Proprieborgen	33 635 159	28 153 206
	33 635 159	28 153 206

Värnamo den 23 februari 2023

Jonas Nilsson
Ordförande

Niclas Bergman
Styrelseledamot

Jonas Nord
Verkställande direktör

Popplanäs Invest AB
Org.nr 559170-5875

11 (11)

2023030200929

Vår revisionsberättelse har lämnats den 23 februari 2023

Ernst & Young AB

Kristina Skärström
Auktoriserad revisor

PENNEO

Signaturerna i detta dokument är juridiskt bindande. Dokumentet är signerat genom Penneo™ för säker digital signering.
Tecknarnas identitet har lagrats, och visas nedan.

"Med min signatur bekräftar jag innehållet och alla datum i detta dokumentet."

2023030200930

JONAS NORD

ÅR - VD / Styrelseledamot

Serienummer: 19750623xxxx

IP: 212.37.xxx.xxx

2023-02-23 07:27:07 UTC



Niclas Håkan Gyllnar Bergman

ÅR - VD / Styrelseledamot

Serienummer: 19680414xxxx

IP: 212.37.xxx.xxx

2023-02-23 10:58:30 UTC



JONAS NILSSON

ÅR - VD / Styrelseledamot

Serienummer: 19650723xxxx

IP: 94.234.xxx.xxx

2023-02-23 12:19:07 UTC



KRISTINA SKÄRSTRÖM

Aukt. Revisor / Godkänd revisor

Serienummer: 19640627xxxx

IP: 192.165.xxx.xxx

2023-02-23 12:47:45 UTC



Penneo Dokumenttjänst AB. TILLSÄTTNINGSTIDEN 15/02/2023 17:00

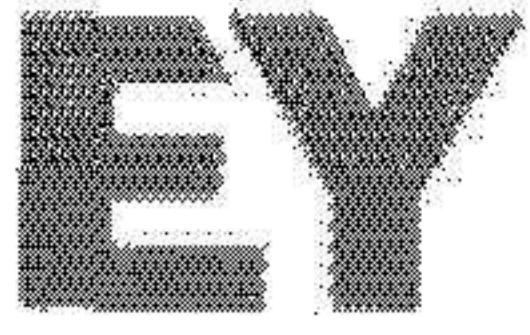
Detta dokument är digitalt signerat genom Penneo.com. Den digitala signeringsdatan i dokumentet är säkrad och validerad genom det datorgenererade hashvärdet hos det originella dokumentet. Dokumentet är låst och tidsstämplat med ett certifikat från en betrodd tredje part. All kryptografisk information är innesluten i denna PDF, för framtida validering om så krävs.

Hur man verifierar originaliteten hos dokumentet

Detta dokument är skyddat genom ett Adobe CDS certifikat. När du öppnar

dokumentet i Adobe Reader bör du se att dokumentet är certifierat med **Penneo e-signature service** <penneo@penneo.com> Detta garanterar att dokumentets innehåll inte har ändrats.

Du kan verifiera den kryptografiska informationen i dokumentet genom att använda Penneos validator, som finns på <https://penneo.com/validator>



Revisionsberättelse

Till bolagsstämman i Popplanäs Invest AB, org.nr 559170-5875

Rapport om årsredovisningen

Vi har utfört en revision av årsredovisningen för Popplanäs Invest AB för räkenskapsåret 2021-09-01 – 2022-08-31.

Enligt vår uppfattning har årsredovisningen upprättats i enlighet med årsredovisningslagen och ger en i alla väsentliga avseenden rättvisande bild av Popplanäs Invest ABs finansiella ställning per den 31 augusti 2022 och av dess finansiella resultat för året enligt årsredovisningslagen. Förvaltningsberättelsen är förenlig med årsredovisningens övriga delar.

Vi tillstyrker därför att bolagsstämman fastställer resultaträkningen och balansräkningen.

Vi har utfört revisionen enligt International Standards on Auditing (ISA) och god revisionssed i Sverige. Vårt ansvar enligt dessa standarder beskrivs närmare i avsnittet Revisorns ansvar. Vi är oberoende i förhållande till Popplanäs Invest AB enligt god revisionssed i Sverige och har i övrigt fullgjort vårt yrkesetiska ansvar enligt dessa krav.

Vi anser att de revisionsbevis vi har inhämtat är tillräckliga och ändamålsenliga som grund för våra uttalanden.

Det är styrelsen och verkställande direktören som har ansvaret för att årsredovisningen upprättas och att den ger en rättvisande bild enligt årsredovisningslagen. Styrelsen och verkställande direktören ansvarar även för den interna kontroll som de bedömer är nödvändig för att upprätta en årsredovisning som inte innehåller några väsentliga felaktigheter, vare sig dessa beror på oegentligheter eller misstag.

Vid upprättandet av årsredovisningen ansvarar styrelsen och verkställande direktören för bedömningen av bolagets förmåga att fortsätta verksamheten. De upplyser, när så är tillämpligt, om förhållanden som kan påverka förmågan att fortsätta verksamheten och att använda antagandet om fortsatt drift. Antagandet om fortsatt drift tillämpas dock inte om styrelsen och verkställande direktören avser att likvidera bolaget, upphöra med verksamheten eller inte har något realistiskt alternativ till att göra något av detta.

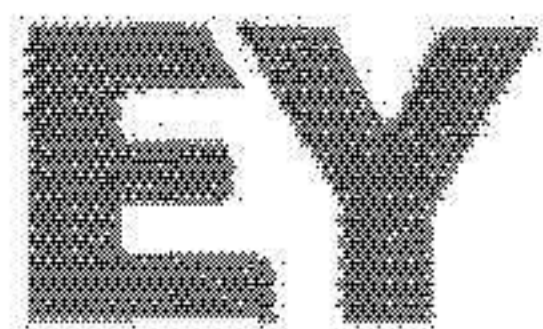
Våra mål är att uppnå en rimlig grad av säkerhet om att årsredovisningen som helhet inte innehåller några väsentliga felaktigheter, vare sig dessa beror på oegentligheter eller misstag, och att lämna en revisionsberättelse som innehåller våra uttalanden. Rimlig säkerhet är en hög grad av säkerhet, men är ingen garanti för att en revision som utförs enligt ISA och god revisionssed i Sverige alltid kommer att upptäcka en väsentlig felaktighet om en sådan finns. Felaktigheter kan uppstå på grund av oegentligheter eller misstag och anses vara väsentliga om de enskilt eller tillsammans rimligen kan förväntas påverka de ekonomiska beslut som användare fattar med grund i årsredovisningen.

Som del av en revision enligt ISA använder vi professionellt omdöme och har en professionellt skeptisk inställning under hela revisionen. Dessutom:

- identifierar och bedömer vi riskerna för väsentliga felaktigheter i årsredovisningen, vare sig dessa beror på oegentligheter eller misstag, utformar och utför granskningsåtgärder bland annat utifrån dessa risker och inhämtar revisionsbevis som är tillräckliga och ändamålsenliga för att utgöra en grund för våra uttalanden. Risker för att inte upptäcka en väsentlig felaktighet till följd av oegentligheter är högre än för en väsentlig felaktighet som beror på misstag, eftersom oegentligheter kan innefatta agerande i maskopi, förfalskning, avsiktliga utelämnanden, felaktig information eller åsidosättande av intern kontroll.
- skaffar vi oss en förståelse av den del av bolagets interna kontroll som har betydelse för vår revision för att utforma granskningsåtgärder som är lämpliga med hänsyn till omständigheterna, men inte för att uttala oss om effektiviteten i den interna kontrollen.
- utvärderar vi lämpligheten i de redovisningsprinciper som används och rimligheten i styrelsens och verkställande direktörens uppskattningar i redovisningen och tillhörande upplysningar.
- drar vi en slutsats om lämpligheten i att styrelsen och verkställande direktören använder antagandet om fortsatt drift vid upprättandet av årsredovisningen. Vi drar också en slutsats, med grund i de inhämtade revisionsbevisen, om det finns någon väsentlig osäkerhetsfaktor som avser sådana händelser eller förhållanden som kan leda till betydande tvivel om bolagets förmåga att fortsätta verksamheten. Om vi drar slutsatsen att det finns en väsentlig osäkerhetsfaktor, måste vi i revisionsberättelsen fästa uppmärksamheten på upplysningarna i årsredovisningen om den väsentliga osäkerhetsfaktorn eller, om sådana upplysningar är otillräckliga, modifiera uttalandet om årsredovisningen. Våra slutsatser baseras på de revisionsbevis som inhämtas fram till datumet för revisionsberättelsen. Dock kan framtida händelser eller förhållanden göra att ett bolag inte längre kan fortsätta verksamheten.
- utvärderar vi den övergripande presentationen, strukturen och innehållet i årsredovisningen, däribland upplysningarna, och om årsredovisningen återger de underliggande transaktionerna och händelserna på ett sätt som ger en rättvisande bild.

Vi måste informera styrelsen om bland annat revisionens planerade omfattning och inriktning samt tidpunkten för den. Vi måste också informera om betydelsefulla iakttagelser under revisionen, däribland de eventuella betydande brister i den interna kontrollen som vi identifierat.

Fotokopians överensstämmelse
med originalet intygas:



Rapport om andra krav enligt lagar och andra författningar

Utöver vår revision av årsredovisningen har vi även utfört en revision av styrelsens och verkställande direktörens förvaltning av Popplanäs Invest AB för räkenskapsåret 2021-09-01 – 2022-08-31 samt av förslaget till dispositioner beträffande bolagets vinst eller förlust.

Vi tillstyrker att bolagsstämman disponerar vinsten enligt förslaget i förvaltningsberättelsen och beviljar styrelsens ledamöter och verkställande direktören ansvarsfrihet för räkenskapsåret.

Vi har utfört revisionen enligt god revisionssed i Sverige. Vårt ansvar enligt denna beskrivs närmare i avsnittet Revisorns ansvar. Vi är oberoende i förhållande till Popplanäs Invest AB enligt god revisorssed i Sverige och har i övrigt fullgjort vårt yrkesetiska ansvar enligt dessa krav.

Vi anser att de revisionsbevis vi har inhämtat är tillräckliga och ändamålsenliga som grund för våra uttalanden.

Det är styrelsen som har ansvaret för förslaget till dispositioner beträffande bolagets vinst eller förlust. Vid förslag till utdelning innefattar detta bland annat en bedömning av om utdelningen är försvarlig med hänsyn till de krav som bolagets verksamhetsart, omfattning och risker ställer på storleken av bolagets egna kapital, konsolideringsbehov, likviditet och ställning i övrigt.

Styrelsen ansvarar för bolagets organisation och förvaltningen av bolagets angelägenheter. Detta innefattar bland annat att fortlöpande bedöma bolagets ekonomiska situation och att tillse att bolagets organisation är utformad så att bokföringen, medelsförvaltningen och bolagets ekonomiska angelägenheter i övrigt kontrolleras på ett betryggande sätt. Verkställande direktören ska sköta den löpande förvaltningen enligt styrelsens riktlinjer och anvisningar och bland annat vidta de åtgärder som är nödvändiga för att bolagets bokföring ska fullgöras i överensstämmelse med lag och för att medelsförvaltningen ska skötas på ett betryggande sätt.

Vårt mål beträffande revisionen av förvaltningen, och därmed vårt uttalande om ansvarsfrihet, är att inhämta revisionsbevis för att med en rimlig grad av säkerhet kunna bedöma om någon styrelseledamot eller verkställande direktören i något väsentligt avseende:

- företagit någon åtgärd eller gjort sig skyldig till någon försummelse som kan föranleda ersättningskyldighet mot bolaget, eller
- på något annat sätt handlat i strid med aktiebolagslagen, årsredovisningslagen eller bolagsordningen.

Vårt mål beträffande revisionen av förslaget till dispositioner av bolagets vinst eller förlust, och därmed vårt uttalande om detta, är att med rimlig grad av säkerhet bedöma om förslaget är förenligt med aktiebolagslagen.

Rimlig säkerhet är en hög grad av säkerhet, men ingen garanti för att en revision som utförs enligt god revisionssed i Sverige alltid kommer att upptäcka åtgärder eller försummelser som kan föranleda ersättningskyldighet mot bolaget, eller att ett förslag till dispositioner av bolagets vinst eller förlust inte är förenligt med aktiebolagslagen.

Som en del av en revision enligt god revisionssed i Sverige använder vi professionellt omdöme och har en professionellt skeptisk inställning under hela revisionen. Granskningen av förvaltningen och förslaget till dispositioner av bolagets vinst eller förlust grundar sig främst på revisioner av räkenskaperna. Vilka tillkommande granskningsåtgärder som utförs baseras på vår professionella bedömning med utgångspunkt i risk och väsentlighet. Det innebär att vi fokuserar granskningen på sådana åtgärder, områden och förhållanden som är väsentliga för verksamheten och där avsteg och överträdelser skulle ha särskild betydelse för bolagets situation. Vi går igenom och prövar fattade beslut, beslutsunderlag, vidtagna åtgärder och andra förhållanden som är relevanta för vårt uttalande om ansvarsfrihet. Som underlag för vårt uttalande om styrelsens förslag till dispositioner beträffande bolagets vinst eller förlust har vi granskat om förslaget är förenligt med aktiebolagslagen.

Värnamo den 23 februari 2023

Ernst & Young AB

Kristina Skärström
Auktoriserad revisor

Fotokopians överensstämmelse
med originalet intygas:

**Årsredovisning
och
koncernredovisning
Värnanäs AB**

Org.nr 556735-3783

Räkenskapsår 2021-09-01 - 2022-08-31

Årsredovisning och koncernredovisning

för räkenskapsåret 2021-09-01 - 2022-08-31

Styrelsen för Värnanäs AB avger härmed följande
årsredovisning och koncernredovisning.

Innehåll	Sida
Förvaltningsberättelse	2
Koncernen	4
Resultaträkning	5
Balansräkning	6
Rapport över förändringar i eget kapital	7
Kassaflödesanalys	
Moderföretaget	8
Resultaträkning	9
Balansräkning	10
Rapport över förändringar i eget kapital	11
Kassaflödesanalys	
Tilläggsupplysningar	12
Redovisningsprinciper m.m.	15
Noter	

Styrelsens säte: Värnamo

Företagets redovisningsvaluta: Svenska kronor (SEK).

Alla belopp redovisas, om inte annat anges, i tusentals kronor (tkr).

Förvaltningsberättelse

Information om verksamheten

Bolaget bedriver ridsportverksamhet samt investeringar i onoterade bolag och värdepapper.
Bolaget äger 14,1% av aktierna i Nivika Fastigheter AB (publ), 556735-38909.

Bolaget äger 83% av aktierna i Popplanäs Invest AB, 559170-5875. Popplanäs Invest AB äger och förvaltar aktier i bolag som bedriver restaurangverksamhet, industriverksamhet, städbolag samt tillverkning av prefabricerade byggelement.

Bolaget äger 100 % av Varnanas Invest SL och 100% av Exion Marketing & Event AB, 559196-9661.
Koncernen sysselsätter 278 personer.

Väsentliga händelser under räkenskapsåret och efter dess utgång

Under året har ett flertal onoterade aktieförvärv gjorts, i bl.a Senergia, Modelio, Skilling, Exentis m.m

Under året förvärvades Exion Marketing & Event AB, ett bolag som bedriver sport och eventverksamhet, samt arrangerar evenemang och marknadsaktiviteter inom motorsportsbranschen. Under året har det investerats i en event och idrottslokal med tillhörande konferens och kontorslokaler. Efter årets utgång förvärvades anläggning för tvätt och rekond av bilar på Bredastensområdet i Värnamo.

Verksamhetsåret har präglats utav flera olika händelser som har satt verksamheterna på prov, Omicron utbrott som ställde till det mellan december och februari, krig med skenande elpriser och en inflation som medför ökande inköpskostnader som följd och dessa har i flera fall har varit svåra att få ut mot kund.

Dinnergruppen har haft sitt bästa år sedan starten vilket är positivt men kämpar mot ökade varukostnader och restriktioner.
Lönsamheten är inte där vi önskar men har gått åt rätt håll.

Prefab verksamheterna har levererat över förväntan och lyckats kompensera för högre materialpriser Vi har sålt två fastigheter

Tigbro har under året kämpat med produktiviteten p.g.a. annullerade ordrar och ökade materialkostnader samt flytt till två nya produktionslokaler. Under året ändrade redovisningsprincip som påverkat resultatet negativt

Vi har förvärvat Perfekta Industrier samt Akas Fastigheter. Akas fastigheter såldes i slutet av verksamhetsåret med mycket gott resultat.

Förväntad framtida utveckling samt risker och osäkerhetsfaktorer

Den största finansiella risken består av högre räntor, fallande aktiemarknad samt svagare krona.
Koncernen försöker minska risken genom investeringar på diversifierade marknader
Koncernen avser att fortsätta med sin förvärsstrategi.

Ägarförhållanden

Bolaget ägs till lika delar av Niclas och Viktoria Bergman.

	2021/22	2020/21
Flerårsöversikt koncernen*		
Nettoomsättning (tkr)	371 310	251 211
Resultat efter finansiella poster (tkr)	135 645	214 727
Balansomslutning (tkr)	680 294	491 430
Soliditet (%)	52,9%	51,0%
Antal anställda	278	158

	2021/22	2020/21	2019/20	2018/19
Flerårsöversikt Moderföretaget*				
Nettoomsättning (tkr)	5 054	28 499	34 418	25 855
Resultat efter finansiella poster (tkr)	10 345	141 989	7 487	7 221
Balansomslutning (tkr)	265 369	255 346	69 619	67 049
Soliditet (%)	49,4%	59,3%	25,0%	31,0%
Antal anställda	3	27	29	23

Förslag till resultatdisposition

Styrelsen föreslår att till förfogande stående vinstmedel

Balanserat resultat	119 142 948
Årets resultat	9 818 366
	128 961 314

disponeras så att

till aktieägare utdelas (30 000 kronor per aktie)	30 000 000
i ny räkning överföres	98 961 314
	128 961 314

Koncernens resultaträkning

	Not	2021-09-01 -2022-08-31	2020-09-01 -2021-08-31
Nettoomsättning	2	371 310	251 211
Förändring av lager av varor under tillverkning, färdiga varor och pågående arbete för annans räkning		-9 323	9 444
Övriga rörelseintäkter		12 250	8 418
		374 237	269 073
<i>Rörelsens kostnader</i>			
Råvaror och förnödenheter	3,4	-183 918	-130 331
Övriga externa kostnader	5	-71 170	-40 346
Personalkostnader		-125 767	-85 178
Avskrivningar och nedskrivningar av materiella och immateriella anläggningstillgångar		-16 846	-6 424
Resultat från andelar i intresseföretag		86 832	79 294
Övriga rörelsekostnader		-1 403	-519
	6	-312 272	-183 504
Rörelseresultat		61 965	85 569
<i>Resultat från finansiella poster</i>			
Resultat från övriga värdepapper och fordringar som är anläggningstillgångar	8	74 704	130 014
Övriga ränteintäkter och liknande resultatposter	9	3 793	2 554
Räntekostnader och liknande resultatposter	10	-4 817	-3 410
		73 680	129 158
Resultat efter finansiella poster		135 645	214 727
Skatt på årets resultat	12	3 769	136
Årets resultat		139 414	214 863
Hänförligt till			
Moderföretagets aktieägare		130 833	215 053
Minoritetsintresse		8 581	-190

Koncernens balansräkning

TILLGÅNGAR

Anläggningstillgångar

Immateriella anläggningstillgångar

Koncessioner, patent, licenser, varumärken samt
liknande rättigheter
Goodwill

Not 2022-08-31 2021-08-31

13 1 344 1 319
14 59 377 64 270
60 721 65 589

Materiella anläggningstillgångar

Byggnader och mark
Förbättringsutgifter på annans fastighet
Maskiner och andra tekniska anläggningar
Inventarier, verktyg och installationer
Pågående nyanläggningar och förskott
avseende materiella anläggningstillgångar

15 12 009 74 040
16 3 691 2 683
17 9 608 2 439
18 23 117 17 097
19 056 2 006
67 481 98 265

Finansiella anläggningstillgångar

Andelar i intresseföretag
Andra långfristiga värdepappersinnehav
Uppskjuten skattefordran
Andra långfristiga fordringar

22,23 171 287 83 192
24 92 495 37 264
25 9 709 3 473
26 20 475 30 058
293 966 153 987

422 168 317 841

Summa anläggningstillgångar

Omsättningstillgångar

Varulager m.m.
Råvaror och förnödenheter
Varor under tillverkning
Färdiga varor och handelsvaror
Pågående arbeten för annans räkning

26 746 7 089
4 228 542
7 409 0
1 462 0
39 845 7 631

Kortfristiga fordringar

Kundfordringar
Fordringar hos intresseföretag
Aktuell skattefordran
Övriga fordringar
Förutbetalda kostnader och upplupna intäkter

63 467 46 068
0 1 061
0 347
60 587 38 371
27 6 224 3 498
130 278 89 345

Kassa och bank

Summa omsättningstillgångar

28 89 391 76 613
259 514 173 589

SUMMA TILLGÅNGAR

681 682 491 430

Koncernens balansräkning

	Not	2022-08-31	2021-08-31
EGET KAPITAL OCH SKULDER			
Eget kapital			
Aktiekapital (1 000 aktier)		100	100
Övrigt tillskjutet kapital		6 000	6 000
Annat eget kapital inklusive årets resultat		328 914	230 351
Eget kapital hänförligt till moderföretagets aktieägare		335 014	236 451
Minoritetsintresse		24 903	14 333
		359 917	250 784
Avsättningar			
Uppskjuten skatteskuld	30	3 934	5 299
		3 934	5 299
Långfristiga skulder			
Skulder till kreditinstitut	31	136 374	128 355
Negativ goodwill		3 536	0
Övriga skulder		3 544	11 142
		143 454	139 497
Kortfristiga skulder			
Checkräkningskredit	32	2 758	1 464
Skulder till kreditinstitut		12 686	13 004
Förskott från kunder		103	1 599
Leverantörsskulder		32 548	20 983
Aktuella skatteskulder		2 312	0
Övriga skulder		68 203	46 099
Fakturerad men ej upparbetad intäkt		35 536	0
Upplupna kostnader och förutbetalda intäkter		20 231	12 701
		174 377	95 850
		681 682	491 430
SUMMA EGET KAPITAL OCH SKULDER			

Rapport över förändringar i koncernens egna kapital

	Aktiekapital	Övrigt tillskjutet kapital	Annat eget kapital inkl. årets resultat	Minoritetsintresse	Totalt
Ingående balans 2021-09-01	100	6 000	230 351	14 333	250 784
<i>Transaktioner med ägare:</i>					
Lämnad utdelning	0	0	-30 000	0	-30 000
Omräkningsdifferenser	0	0	-281	0	-281
IB-justering minoritetsintresse	0	0	-1 989	1 989	0
Årets resultat	0	0	130 833	8 581	139 414
Utgående balans 2022-08-31	100	6 000	328 914	24 903	359 917

Koncernens kassaflödesanalys

	Not	2021-09-01 -2022-08-31	2020-09-01 -2021-08-31
Den löpande verksamheten		61 965	85 569
Rörelseresultat			
<i>Justering för poster som inte ingår i kassaflödet</i>			
Avskrivningar och nedskrivningar		16 846	6 424
Vinst vid försäljning av materiella anläggningstillgångar		-3 027	0
Förlust vid utrangering av inventarier		87	0
Resultatandel intresseföretag		-86 832	-74 465
		-10 961	17 528
Erhållen ränta och liknande resultatposter		3 793	2 554
Erlagd ränta och liknande resultatposter		-4 817	-3 410
Betald inkomstskatt		-269	136
Kassaflöde från den löpande verksamheten före förändringar av rörelsekapital		-12 254	16 808
<i>Förändringar i rörelsekapital</i>			
Förändring av varulager		-32 214	-7 631
Förändring av rörelsefordringar		-40 586	-89 345
Förändring av rörelseskulder		76 215	95 850
Kassaflöde från den löpande verksamheten		-8 839	15 682
<i>Investeringsverksamheten</i>			
Förvärv av immateriella anläggningstillgångar		-4 185	-62 247
Förvärv av materiella anläggningstillgångar		-68 110	-96 459
Försäljning av materiella anläggningstillgångar		64 633	0
Förvärv av finansiella anläggningstillgångar		-81 470	-62 168
Försäljning av finansiella anläggningstillgångar		140 328	150 308
Kassaflöde från investeringsverksamheten		51 196	-70 566
<i>Finansieringsverksamheten</i>			
Upptagna lån		85 018	139 497
Amortering av skuld		-84 597	0
Utbetald utdelning		-30 000	-8 000
Kassaflöde från finansieringsverksamheten		-29 579	131 497
Årets kassaflöde		12 778	76 613
Likvida medel vid årets början		76 613	0
Likvida medel vid årets slut		89 391	76 613

Moderföretagets resultaträkning

	Not	2021-09-01 -2022-08-31	2020-09-01 -2021-08-31
Nettoomsättning	2	5 054	28 499
Övriga rörelseintäkter		121	41
		5 175	28 540
<i>Rörelsens kostnader</i>			
Handelsvaror		-133	-56
Övriga externa kostnader	3,4	-1 913	-4 801
Personalkostnader	5	-2 275	-21 742
Avskrivningar och nedskrivningar (samt återföring därav) av materiella och immateriella anläggningstillgångar		-815	-813
		-5 136	-27 412
Rörelseresultat	6	39	1 128
<i>Resultat från finansiella poster</i>			
Resultat från andelar i koncernföretag	7	0	2 704
Resultat från övriga värdepapper och fordringar som är anläggningstillgångar	8	7 800	137 774
Övriga ränteintäkter och liknande resultatposter	9	4 923	2 435
Räntekostnader och liknande resultatposter	10	-2 417	-2 052
		10 306	140 861
Resultat efter finansiella poster		10 345	141 989
Bokslutsdispositioner	11	36	-393
Resultat före skatt		10 381	141 596
Skatt på årets resultat	12	-563	-254
Årets resultat		9 818	141 342

Moderföretagets balansräkning	Not	2022-08-31	2021-08-31
TILLGÅNGAR			
<i>Anläggningstillgångar</i>			
<i>Materiella anläggningstillgångar</i>			
Byggnader och mark	15	8 249	8 685
Inventarier, verktyg och installationer	18	1 994	2 238
		10 243	10 923
<i>Finansiella anläggningstillgångar</i>			
Andelar i koncernföretag	19,20	19 760	18 610
Fordringar hos koncernföretag	21	85 699	45 956
Andelar i intresseföretag	22,23	9 990	8 728
Andra långfristiga värdepappersinnehav	24	67 700	35 268
Andra långfristiga fordringar	26	20 475	27 556
		203 624	136 118
		213 867	147 041
Summa anläggningstillgångar			
<i>Omsättningstillgångar</i>			
<i>Kortfristiga fordringar</i>			
Kundfordringar		1 338	297
Fordringar hos koncernföretag		7 600	7 600
Fordringar hos intresseföretag		0	1 060
Övriga fordringar		38 399	35 049
Förutbetalda kostnader och upplupna intäkter	27	2 508	577
		50 163	44 583
	28	1 339	63 722
<i>Kassa och bank</i>		51 502	108 305
Summa omsättningstillgångar		265 369	255 346
SUMMA TILLGÅNGAR			

Moderföretagets balansräkning

EGET KAPITAL OCH SKULDER

Eget kapital

Bundet eget kapital

Aktiekapital (1 000 aktier)

Fritt eget kapital

Balanserat resultat

Årets resultat

Obeskattade reserver

Långfristiga skulder

Skulder till kreditinstitut

Kortfristiga skulder

Checkräkningskredit

Leverantörsskulder

Aktuella skatteskulder

Övriga skulder

Upplupna kostnader och förutbetalda intäkter

SUMMA EGET KAPITAL OCH SKULDER

Not	2022-08-31	2021-08-31
	100	100
	100	100
	119 143	7 801
	9 818	141 342
	128 961	149 143
	129 061	149 243
29	2 599	2 634
31	95 688	75 000
	95 688	75 000
32	1 370	0
	43	0
	0	334
	35 879	27 959
33	729	176
	38 021	28 469
	265 369	255 346

Rapport över förändringar i moderföretagets egna kapital

	<i>Bundet eget kapital</i>			<i>Fritt eget kapital</i>		Totalt
	Aktie- kapital	Uppskrivnings- fond	Reservfond	Balanserat resultat	Årets resultat	
Ingående balans 2020-09-01	100	0	0	9 380	6 421	15 901
Omföring resultat föregående år				6 421	-6 421	0
<i>Transaktioner med ägare:</i>						
Lämnad utdelning				-8 000		-8 000
Årets resultat					141 342	141 342
Utgående balans 2021-08-31	100	0	0	7 801	141 342	149 243
Omföring resultat föregående år				141 342	-141 342	0
<i>Transaktioner med ägare:</i>						
Lämnad utdelning				-30 000		-30 000
Årets resultat					9 818	9 818
Utgående balans 2022-08-31	100	0	0	119 143	9 818	129 061

Moderföretagets kassaflödesanalys

	2021-09-01 -2022-08-31	2020-09-01 -2021-08-31
Den löpande verksamheten	39	1 128
Rörelseresultat		
Justeringar för poster som inte ingår i kassaflödet	815	813
Avskrivningar och nedskrivningar	-39	-16
Vinst vid försäljning av inventarier	815	1 925
	7	4 830
Resultat från andelar	4 923	2 435
Erhållen ränta	-2 417	-2 052
Erlagd ränta	-563	195
Betald inkomstskatt	2 765	7 333
Kassaflöde från den löpande verksamheten före förändringar av rörelsekapital		
<i>Förändringar i rörelsekapital</i>	-5 580	-85 348
Förändring av rörelsefordringar	0	28 650
Förändring av kortfristiga placeringar	9 552	6 543
Förändring av rörelseskulder	6 737	-42 822
Kassaflöde från den löpande verksamheten		
<i>Investeringsverksamheten</i>	-1 150	-15 940
Förvärv av andelar i koncernföretag	-1 485	0
Förvärv av andelar i intresseföretag	-415	-1 210
Förvärv av materiella anläggningstillgångar	319	71
Försäljning av materiella anläggningstillgångar	-79 985	-62 168
Förvärv av finansiella anläggningstillgångar	22 908	141 008
Försäljning av finansiella anläggningstillgångar	-59 808	61 761
Kassaflöde från investeringsverksamheten		
<i>Finansieringsverksamheten</i>	95 688	75 000
Upptagna lån	-75 000	-30 000
Amortering av skuld	-30 000	-8 000
Utbetald utdelning	-9 312	37 000
Kassaflöde från finansieringsverksamheten		
	-62 383	55 939
Årets kassaflöde	63 722	7 783
Likvida medel vid årets början	1 339	63 722
Likvida medel vid årets slut		

Noter

Not 1 Redovisningsprinciper m.m.

Allmänna redovisningsprinciper

Årsredovisningen och koncernredovisningen har upprättats enligt Årsredovisningslagen (1995:1554) och Bokföringsnämndens allmänna råd BFNAR 2012:1 Årsredovisning och koncernredovisning (K3).

Bedömningar och uppskattningar

Upprättandet av bokslut och tillämpning av redovisningsprinciper, baseras ofta på ledningens bedömningar, uppskattningar och antaganden som anses rimliga vid den tidpunkt då bedömningen görs. Uppskattningar och bedömningar är baserade på historiska erfarenheter och ett antal andra faktorer, som under rådande omständigheter anses vara rimliga. Resultatet av dessa används för att bedöma de redovisade värdena på tillgångar och skulder, som inte annars framgår tydligt från andra källor. Det verkliga utfallet kan avvika från dessa uppskattningar och bedömningar. Uppskattningar och antaganden ses över regelbundet.

Rättelser av fel

I koncernredovisningen f.g år redovisades inte andelar i intresseföretag enligt kapitalandelsmetoden. Detta har rättats där även f.g års resultat- och balansräkning har justerats för rättvisande jämförelse.

I resultaträkningen har Resultat från andelar i intresseföretag tillkommit 2020/21 med 79 294 tkr och Resultat från övriga värdepapper har minskat med 4 829 tkr avseende utdelning från intresseföretag.

I balansräkningen har Andelar i intresseföretag 2021-08-31 ökat med 74 465 tkr och i Eget kapital har Annat eget kapital ökat med 74 465 tkr.

Redovisningsprinciper -

Koncernredovisning

Koncernredovisningen är upprättad enligt förvärvsmetoden. Koncernredovisningen omfattar moderföretaget samt dess dotterföretag. Med dotterföretag avses de företag i vilka moderföretaget, direkt eller indirekt, har ett bestämmande inflytande. I normalfallet avser detta företag där moderföretaget innehar mer än 50 % av rösterna. I koncernredovisningen ingår dotterföretagen från den dagen koncernen erhåller bestämmande inflytande tills den dag det inte längre föreligger. Dotterföretagens redovisningsprinciper överensstämmer med koncernens redovisningsprinciper i övrigt.

I koncernredovisningen faller koncernföretagens bokslutsdispositioner bort och ingår i det redovisade resultatet efter avdrag för uppskjuten skatt. Detta innebär att koncernföretagens obeskattade reserver i koncernens balansräkning fördelas mellan uppskjuten skatteskuld och eget kapital.

Minoritetens andel av årets resultat redovisas direkt i anslutning till Årets resultat samt att eget kapital som hänför sig till minoriteten återfinns på en separat rad i koncernens egna kapital.

Andelar i intresseföretag

Koncernens innehav av andelar i ett företag som inte är dotterföretag men där koncernen utövar ett betydande men inte bestämmande inflytande klassificeras som innehav av andelar i intresseföretag. Intresseföretag föreligger då koncernen innehar mer än 20 % men mindre än 50 % av rösterna i den juridiska personen. Koncernen redovisar andelar i intresseföretag enligt kapitalandelsmetoden. I de fall koncernen förvärvar ytterligare andelar i intresseföretaget, men det fortsatt är ett intresseföretag till koncernen, omvärderas inte det tidigare innehavet. Då andelar i intresseföretag avyttras, så att betydande inflytande inte längre föreligger, redovisas hela innehavet som avyttrat och eventuell vinst eller förlust redovisas i koncernens resultaträkning. I de fall det ändå finns kvar andelar redovisas de som Övriga värdepappersinnehav.

Intäktsredovisning

Försäljning av varor

Intäkten redovisas till verkligt värde av vad som erhållits eller kommer att erhållas. Det innebär att intäkten redovisas till nominellt värde (fakturabelopp) om ersättning erhålls i likvida medel direkt vid leveransen. Avdrag görs för lämnade rabatter.

Vid försäljning av varor redovisas normalt inkomsten som intäkt när de väsentliga förmåner och risker som är förknippade med ägandet av varan har överförts till köparen.

Ränta, royalty och utdelning

Ersättning i form av ränta, royalty eller utdelning redovisas som intäkt när det är sannolikt att de ekonomiska fördelar som är förknippade med transaktionen har tillförts koncernen samt när inkomsten kan beräknas på ett tillförlitligt sätt.

Tjänste- och entreprenaduppdrag

Tjänsteuppdrag/Entreprenaduppdrag på löpande räkning intäktsredovisas i takt med att arbetet utförs. Upparbetad, ej fakturerad intäkt tas i balansräkningen upp till det belopp som beräknas bli fakturerat och redovisas i posten "Upparbetad men ej fakturerad".

Leasingavtal

Koncernen som leasefägare

Koncernen är leasestagare genom så kallade operationella leasingavtal då de ekonomiska risker och fördelar som är förknippade med tillgången inte har övergått till koncernen. Leasingavgifterna, inklusive en eventuell första förhöjd hyra, redovisas som en kostnad linjärt över leasingperioden.

Ersättningar till anställda

Ersättningar till anställda avser alla typer av ersättningar som koncernen lämnar till de anställda. Koncernens ersättningar innefattar bland annat löner, betald semester, betald frånvaro, bonus och ersättningar efter avslutad anställning (pensioner). Redovisning sker i takt med intjänandet. Ersättningar till anställda efter avslutad anställning avser avgiftsbestämda eller förmånsbestämda pensionsplaner. Som avgiftsbestämda planer klassificeras planer där fastställda avgifter betalas och det inte finns förpliktelser, vare sig legala eller informella, att betala något ytterligare, utöver dessa avgifter. Övriga planer klassificeras som förmånsbestämda pensionsplaner.

Koncernen har endast avgiftsbestämda pensionsplaner. Utgifter för avgiftsbestämda planer redovisas som en kostnad under den period de anställda utför de tjänster som ligger till grund för förpliktelsen.

Omräkning av poster i utländsk valuta

Fordringar och skulder i utländsk valuta har värderats till balansdagens kurs. Kursvinster och kursförluster på rörelsefordringar och rörelseskulder redovisas i rörelseresultatet medan kursvinster och kursförluster på finansiella fordringar och skulder redovisas som finansiella poster.

Skatt

Total skatt utgörs av aktuell skatt och uppskjuten skatt. Skatter redovisas i resultaträkningen, utom då underliggande transaktion redovisas direkt mot eget kapital varvid tillhörande skatteeffekt redovisas i eget kapital.

Aktuell skatt

Aktuell skatt avser inkomstskatt för innevarande räkenskapsår samt den del av tidigare räkenskapsårs inkomstskatt som ännu inte redovisats. Aktuell skatt beräknas utifrån per den skattesats som gäller per balansdagen.

Uppskjuten skatt

Uppskjuten skatt är inkomstskatt som avser framtida räkenskapsår till följd av tidigare händelser. Redovisning sker enligt balansräkningsmetoden. Enligt denna redovisas uppskjutna skatteskulder och uppskjutna skattefordringar på temporära skillnader som uppstår mellan bokförda respektive skattemässiga värden för tillgångar och skulder samt för övriga skattemässiga avdrag eller underskott.

Uppskjutna skattefordringar nettoredovisas mot uppskjutna skatteskulder endast om de kan betalas med ett nettobelopp. Uppskjuten skatt beräknas utifrån beslutad skattesats på balansdagen. Effekter av förändringar i gällande skattesatser resultatförs i den period förändringen lagstads. Uppskjutna skattefordringar reduceras till den del det inte är sannolikt att den underliggande skattefordran kommer att kunna realiseras inom en överskådlig framtid. Uppskjuten skattefordran redovisas som finansiella anläggningstillgång och uppskjuten skatteskuld som avsättning.

Anläggningstillgångar

Materiella och immateriella anläggningstillgångar redovisas till anskaffningsvärde minskat med ackumulerade avskrivningar och eventuella nedskrivningar.

Materiella anläggningstillgångar har delats upp på betydande komponenter när komponenterna har väsentligt olika

avskrivningsbart belopp utgörs av anskaffningsvärdet minskat med ett beräknat restvärde om detta är väsentligt. Avskrivning sker linjärt över den förväntade nyttjandeperioden.

Följande avskrivningstider tillämpas:

Immateriella anläggningstillgångar

Koncessioner, patent, licenser, varumärken samt
liknande rättigheter
Goodwill

5 år

10 år

Materiella anläggningstillgångar

Byggnader och mark
Maskiner och andra tekniska anläggningar
Inventarier, verktyg och installationer

20-50 år

3-10 år

3-10 år

Finansiella instrument

Finansiella instrument värderas utifrån anskaffningsvärdet.

Varulager

Varulagret har värderats till det lägsta av dess anskaffningsvärde och dess nettoförsäljningsvärde på balansdagen. Med nettoförsäljningsvärdet avses varornas beräknade försäljningspris, minskat med försäljningskostnader. Den valda värderingsmetoden innebär att eventuell inkurans i varulagret har beaktats.

Fordringar, skulder och avsättningar

Om inget annat anges ovan värderas kortfristiga fordringar till det lägsta av dess anskaffningsvärde och det belopp varmed de beräknas bli reglerade. Långfristiga fordringar och långfristiga skulder värderas efter det första värderingstillfället till upplupet anskaffningsvärde. Övriga skulder och avsättningar värderas till de belopp varmed de beräknas bli reglerade. Övriga tillgångar redovisas till anskaffningsvärde om inget annat anges ovan.

Redovisningsprinciper - Moderföretaget

Endast redovisningsprinciper som avviker från de som tillämpas i koncernredovisningen

Koncernbidrag

Erhållna och lämnade koncernbidrag redovisas som bokslutsdisposition.

Andelar i koncernföretag

Andelar i koncernföretag redovisas till anskaffningsvärde med avdrag för eventuella nedskrivningar. Utdelningar redovisas som intäkt, även om utdelningen avser ackumulerade vinster innan förvärvstidpunkten. Utdelningen redovisas i normalfallet när behörigt organ fattat beslut om den och den kan beräknas på ett tillförlitligt sätt.

Andelar i intresseföretag och joint venture

Andelar i intresseföretag redovisas till anskaffningsvärde med avdrag för eventuella nedskrivningar. Utdelningar redovisas som intäkt, även om utdelningen avser ackumulerade vinster innan förvärvstidpunkten.

Finansiella instrument

Finansiella instrument värderas utifrån anskaffningsvärdet.

Not 2 Nettoomsättningens fördelning

Nettoomsättningen fördelar sig på verksamhetsgrenar enligt följande:

	Koncernen		Moderföretaget	
	2021/22	2020/21	2021/22	2020/21
Förvaltning	4 160	29 187	4 160	27 813
Byggverksamhet	202 515	173 567	0	0
Restaurangverksamhet	71 299	39 148	0	0
Tillverkningsindustri	83 132	0	0	0
Övrigt	10 204	9 309	894	686
	371 310	251 211	5 054	28 499

Not 3 Arvode till revisorer

	Koncernen		Moderföretaget	
	2021/22	2020/21	2021/22	2020/21
<i>Ernst & Young AB</i>				
Revisionsuppdraget	304	245	85	45
Annan revisionsverksamhet	172	45	40	25
	476	290	125	70

Not 4 Leasingavtal - leasetagare

Operationell leasing

	Koncernen		Moderföretaget	
	2021/22	2020/21	2021/22	2020/21
Kostnadsförda leasingavgifter avseende operationella leasingavtal	14 256	11 170	366	2 461
Framtida minimileaseavgifter avseende ej uppsägningsbara operationella leasingavtal:				
Ska betalas inom 1 år	17 324	13 147	370	250
Ska betalas inom 2-5 år	63 025	57 660	1 480	1 002
	80 349	70 807	1 850	1 252

Not 5 Anställda och personalkostnader

Medelantalet anställda

	2021/22		2020/21	
	Antal anställda	Varav män	Antal anställda	Varav män
Moderföretaget	3	16%	23	83%
Dotterföretag	275	83%	135	76%
Totalt koncernen	278	82%	158	77%

Löner och andra ersättningar

	Koncernen		Moderföretaget	
	2021/22	2020/21	2021/22	2020/21
Styrelse och VD	2 175	2 411	0	508
Övriga anställda	89 052	60 031	1 565	15 188
	91 227	62 442	1 565	15 696
<i>Sociala kostnader</i>				
Pensionskostnader för styrelse och VD	369	236	0	181
Pensionskostnader övriga anställda	9 804	2 703	349	1 633
Övriga sociala kostnader	22 141	18 849	512	5 301
	32 314	21 788	861	7 115

Könsfördelning bland ledande befattningshavare

	Koncernen		Moderföretaget	
	2022-08-31	2021-08-31	2022-08-31	2021-08-31
Andel kvinnor i styrelsen	20%	20%	0%	0%
Andel män i styrelsen	80%	80%	100%	100%
Andel kvinnor bland övriga ledande befattningshavare	20%	20%	50%	50%
Andel män bland övriga ledande befattningshavare	80%	80%	50%	50%

Uppgifterna avser förhållandet på balansdagen.

Not 6 Inköp och försäljning mellan koncernföretag

	Moderföretaget	
	2021/22	2020/21
Andel av årets totala inköp som skett från andra företag inom koncernen	0%	0%
Andel av årets totala försäljning som skett till andra företag inom koncernen	82%	4%

Not 7 Resultat från andelar i koncernföretag

	Moderföretaget	
	2021/22	2020/21
Resultat vid avyttringar	0	2 704
	0	2 704

Not 8 Resultat från övriga värdepapper och fordringar som är anläggningstillgångar

	Koncernen		Moderföretaget	
	2021/22	2020/21	2021/22	2020/21
Erhållna utdelningar	0	0	0	4 829
Resultat vid avyttringar	74 704	138 014	11 650	132 945
Nedskrivningar	0	-8 000	-3 850	0
	74 704	130 014	7 800	137 774

Not 9 Övriga ränteintäkter och liknande resultatposter

	Koncernen		Moderföretaget	
	2021/22	2020/21	2021/22	2020/21
Ränteintäkter från koncernföretag	0	0	1 159	0
Övriga ränteintäkter	3 015	2 554	3 291	2 435
Kursdifferenser	778	0	473	0
	3 793	2 554	4 923	2 435

Not 10 Räntekostnader och liknande resultatposter

	Koncernen		Moderföretaget	
	2021/22	2020/21	2021/22	2020/21
Övriga räntekostnader	-3 563	-3 063	-2 417	-1 705
Kursdifferenser	-1 254	-347	0	-347
	-4 817	-3 410	-2 417	-2 052

Not 11 Bokslutsdispositioner

	Moderföretaget	
	2021/22	2020/21
Återföring från periodiseringsfond	134	136
Avsättning till periodiseringsfond	0	-380
Skillnad mellan bokförd avskrivning och avskrivning enligt plan	-98	-149
	36	-393

Not 12 Skatt på årets resultat

	Koncernen		Moderföretaget	
	2021/22	2020/21	2021/22	2020/21
Aktuell skatt	-2 928	-1 022	-563	-254
Förändring av uppskjuten skatt avseende temporära skillnader	6 697	1 534	0	0
Förändring av uppskjuten skattefordran avseende underskottsavdrag	0	-376	0	0
Summa redovisad skatt	3 769	136	-563	-254
	-	0,1%	-	-
Genomsnittlig effektiv skattesats				
Avstämning av effektiv skattesats				
Redovisat resultat före skatt	135 645	214 747	10 381	141 596
Skatt på redovisat resultat enligt gällande skattesats (20,6 %):	-27 943	-45 956	-2 138	-30 302
Skatteeffekt av:				
Övriga ej avdragsgilla kostnader	-1 273	-1 380	-795	-14
Effekt underskottsavdrag	-10 566		0	0
Ej skattepliktiga intäkter	25 663	31 532	2 370	30 062
Resultatandel intresseföretag	17 888	15 940	0	0
Redovisad skatt	3 769	136	-563	-254
	-	0,1%	-	-
Effektiv skattesats				

Upplysningar om uppskjuten skattefordran och skatteskuld
Vad avser förändringen av uppskjuten skattefordran, se not 30 Avsättningar

Not 13 Koncessioner, patent, licenser, varumärken samt liknande rättigheter

	Koncernen		Moderföretaget	
	2022-08-31	2021-08-31	2022-08-31	2021-08-31
Ingående anskaffningsvärden	2 059	1 809	0	0
Årets anskaffningar	665	250	0	0
Utgående ackumulerade anskaffningsvärden	2 724	2 059	0	0
Ingående avskrivningar	-740	-294	0	0
Årets avskrivningar	-640	-446	0	0
Utgående ackumulerade avskrivningar	-1 380	-740	0	0
Utgående redovisat värde	1 344	1 319	0	0

Not 14 Goodwill

	Koncernen		Moderföretaget	
	2022-08-31	2021-08-31	2022-08-31	2021-08-31
Ingående anskaffningsvärden	66 797	4 550	0	0
Årets anskaffningar	3 520	62 247	0	0
Utgående ackumulerade anskaffningsvärden	70 317	66 797	0	0
Ingående avskrivningar	-2 527	-1 322	0	0
Årets avskrivningar	-8 413	-1 205	0	0
Utgående ackumulerade avskrivningar	-10 940	-2 527	0	0
Utgående redovisat värde	59 377	64 270	0	0

Not 15 Byggnader och mark

	Koncernen		Moderföretaget	
	2022-08-31	2021-08-31	2022-08-31	2021-08-31
Ingående anskaffningsvärden	85 840	32 119	12 026	12 026
Årets anskaffningar	0	53 721	0	0
Försäljningar/utrangeringar	-70 054	0	0	0
Utgående ackumulerade anskaffningsvärden	15 786	85 840	12 026	12 026
Ingående avskrivningar	-11 800	-11 155	-3 341	-2 905
Försäljningar/utrangeringar	8 459	0	0	0
Årets avskrivningar	-436	-645	-436	-436
Utgående ackumulerade avskrivningar	-3 777	-11 800	-3 777	-3 341
Utgående redovisat värde	12 009	74 040	8 249	8 685

Not 16 Förbättringsutgifter på annans fastighet

	Koncernen		Moderföretaget	
	2022-08-31	2021-08-31	2022-08-31	2021-08-31
Ingående anskaffningsvärden	3 637	3 285	0	0
Årets anskaffningar	1 775	352	0	0
Utgående ackumulerade anskaffningsvärden	5 412	3 637	0	0
Ingående avskrivningar	-954	-333	0	0
Årets avskrivningar	-767	-621	0	0
Utgående ackumulerade avskrivningar	-1 721	-954	0	0
Utgående redovisat värde	3 691	2 683	0	0

Not 17 Maskiner och andra tekniska anläggningar

	Koncernen		Moderföretaget	
	2022-08-31	2021-08-31	2022-08-31	2021-08-31
Ingående anskaffningsvärden	3 562	3 060	0	0
Årets anskaffningar	44 990	502	0	0
Försäljningar/utrangeringar	-12 631	0	0	0
Utgående ackumulerade anskaffningsvärden	35 921	3 562	0	0
Ingående avskrivningar	-1 123	-464	0	0
Försäljningar/utrangeringar	12 631	0	0	0
Övertagna avskrivningar vid förvärv	-35 962	0	0	0
Årets avskrivningar	-1 859	-659	0	0
Utgående ackumulerade avskrivningar	-26 313	-1 123	0	0
Utgående redovisat värde	9 608	2 439	0	0

Not 18 Inventarier, verktyg och installationer

	Koncernen		Moderföretaget	
	2022-08-31	2021-08-31	2022-08-31	2021-08-31
Ingående anskaffningsvärden	32 315	29 771	3 282	2 160
Årets anskaffningar	21 345	10 369	415	1 210
Försäljningar/utrangeringar	-3 020	-7 825	-505	-88
Utgående ackumulerade anskaffningsvärden	50 640	32 315	3 192	3 282
Ingående avskrivningar	-15 218	-19 453	-1 044	-701
Försäljningar/utrangeringar	1 010	7 654	225	17
Övertagna avskrivningar vid förvärv	-7 475	0	0	0
Årets avskrivningar	-5 840	-3 419	-379	-360
Utgående ackumulerade avskrivningar	-27 523	-15 218	-1 198	-1 044
Utgående redovisat värde	23 117	17 097	1 994	2 238

Not 19 Andelar i koncernföretag

	Moderföretaget	
	2022-08-31	2021-08-31
Ingående anskaffningsvärden	18 610	0
Årets anskaffningar	1 150	15 949
Försäljningar/utrangeringar	0	-2 756
Omklassificeringar	0	5 417
Utgående ackumulerade anskaffningsvärden	19 760	18 610
Utgående redovisat värde	19 760	18 610

Not 20 Specifikation av andelar i koncernföretag

Namn	Kapital- andel	Rösträtts- andel	Antal andelar	Bokfört värde
Poplånäs Invest AB	83%	83%	415	18 600
Varnanas Invest SL	100%	100%	100	10
Exion Marketing & Event AB	100%	100%	100	1 150
				19 760

	Org.nr.	Säte
Poplånäs Invest AB	559170-5875	Värnamo
Varnanas Invest SL	B02932036	Spanien
Exion Marketing & Event AB	559196-9661	Värnamo

Not 21 Fordringar hos koncernföretag

	Moderföretaget	
	2022-08-31	2021-08-31
Ingående anskaffningsvärden	45 956	0
Tillkommande fordringar	39 743	45 956
Utgående ackumulerade anskaffningsvärden	85 699	45 956
Utgående redovisat värde	85 699	45 956

Not 22 Andelar i intresseföretag

	Koncernen		Moderföretaget	
	2022-08-31	2021-08-31	2022-08-31	2021-08-31
Ingående anskaffningsvärden	83 192	17 415	8 728	17 415
Årets anskaffningar	1 485	0	1 485	0
Försäljningar/utrangeringar	-223	-2 269	-223	-2 269
Årets resultatandel	86 833	79 294	0	0
Erhållen utdelning	0	-4 830	0	0
Omklassificeringar	0	-6 418	0	-6 418
Utgående ackumulerade anskaffningsvärden	171 287	83 192	9 990	8 728
Utgående redovisat värde	171 287	83 192	9 990	8 728

Not 23 Specifikation av andelar i intresseföretag

Namn	Antal andelar	Kapital- andel	Rösträtts- andel	Bokfört värde moder- företaget	Resultatandel Koncern
Nivika Fastigheter AB	8 222 404	14%	29%	9 990	86 833
				9 990	86 833

	Org.nr.	Säte
Nivika Fastigheter AB	556735-3809	Värnamo

Not 24 Andra långfristiga värdepappersinnehav

	Koncernen		Moderföretaget	
	2022-08-31	2021-08-31	2022-08-31	2021-08-31
Ingående anskaffningsvärden	37 264	5 049	35 268	0
Årets anskaffningar	59 030	34 268	34 582	34 268
Försäljningar/utrangeringar	-7 649	-3 053	-6 000	0
Omklassificeringar	7 700	1 000	7 700	1 000
Utgående ackumulerade anskaffningsvärden	96 345	37 264	71 550	35 268
Ingående nedskrivningar	0	0	0	0
Årets nedskrivningar	-3 850	0	-3 850	0
Utgående ackumulerade nedskrivningar	-3 850	0	-3 850	0
Utgående redovisat värde	92 495	37 264	67 700	35 268

Not 25 Uppskjuten skattefordran

	Koncernen		Moderföretaget	
	2022-08-31	2021-08-31	2022-08-31	2021-08-31
Ingående saldo	3 473	0	0	0
Tillkommande skattefordringar	6 236	3 473	0	0
	9 709	3 473	0	0

Se även not 12 Skatt på årets resultat.

Not 26 Andra långfristiga fordringar

	Koncernen		Moderföretaget	
	2022-08-31	2021-08-31	2022-08-31	2021-08-31
Ingående anskaffningsvärden	30 058	0	27 556	0
Tillkommande fordringar	2 475	30 058	2 475	27 556
Amorteringar, avgående fordringar	-4 358	0	-1 856	0
Omklassificeringar	-7 700	0	-7 700	0
Utgående ackumulerade anskaffningsvärden	20 475	30 058	20 475	27 556
Utgående redovisat värde	20 475	30 058	20 475	27 556

Not 27 Förutbetalda kostnader och upplupna intäkter

	Koncernen		Moderföretaget	
	2022-08-31	2021-08-31	2022-08-31	2021-08-31
Upplupna intäkter	3 983	513	2 421	0
Upplupna ränteintäkter	0	559	0	559
Förutbetalda hyreskostnader	956	1 357	0	0
Övriga förutbetalda kostnader	1 285	1 069	87	18
	6 224	3 498	2 508	577

Not 28 Kassa och bank

	Koncernen		Moderföretaget	
	2022-08-31	2021-08-31	2022-08-31	2021-08-31
Disponibla tillgodohavanden	88 003	76 613	1 339	63 722
	88 003	76 613	1 339	63 722

Not 29 Obeskattade reserver

	Moderföretaget	
	2022-08-31	2021-08-31
Periodiseringsfond avsatt 2016	0	134
Periodiseringsfond avsatt 2018	514	514
Periodiseringsfond avsatt 2019	435	435
Periodiseringsfond avsatt 2020	620	620
Periodiseringsfond avsatt 2021	380	380
Akkumulerade överavskrivningar	650	551
	2 599	2 634

Not 30 Avsättningar

	Koncernen		Moderföretaget	
	2022-08-31	2021-08-31	2022-08-31	2021-08-31
<i>Uppskjuten skatteskuld</i>				
Belopp vid årets ingång	5 299	0	0	0
Årets avsättningar	0	5 299	0	0
Under året ianspråktaga belopp	-1 365	0	0	0
	3 934	5 299	0	0

Se även not 12 Skatt på årets resultat.

Not 31 Långfristiga skulder

	Koncernen		Moderföretaget	
	2022-08-31	2021-08-31	2022-08-31	2021-08-31
Förfaller mellan 1 och 5 år efter balansdagen				
Skulder till kreditinstitut	136 374	51 356	95 688	0
Övriga skulder	7 080	11 141	0	0
	143 454	62 497	95 688	0
Förfaller senare än 5 år efter balansdagen				
Skulder till kreditinstitut	0	77 000	0	75 000
	0	77 000	0	75 000

Not 32 Checkräkningskredit

	Koncernen		Moderföretaget	
	2022-08-31	2021-08-31	2022-08-31	2021-08-31
Beviljad kredit	6 800	6 500	3 000	3 000
Utnyttjad kredit	2 758	1 464	1 370	0

Not 33 Upplupna kostnader och förutbetalda intäkter

	Koncernen		Moderföretaget	
	2022-08-31	2021-08-31	2022-08-31	2021-08-31
Upplupna löner	5 249	3 072	0	0
Upplupna semesterlöner	6 029	4 531	121	90
Upplupna sociala avgifter	4 871	3 766	38	28
Upplupna räntekostnader	772	156	459	3
Övriga upplupna kostnader	3 310	1 176	111	55
	20 231	12 701	729	176

Not 34 Ställda säkerheter

	Koncernen		Moderföretaget	
	2022-08-31	2021-08-31	2022-08-31	2021-08-31
Säkerheter ställda för egna skulder till kreditinstitut:				
Företagsinteckningar	42 230	11 500	0	0
Fastighetsinteckningar	0	12 575	0	0
Andelar i koncernföretag	62 500	55 565	0	0
Värdepappersdepå	20 826	13 728	20 826	8 729
Maskiner med äganderättsförbehåll	4 979	0	0	0
Belånade kundfordringar	24 032	22 787	0	0
	154 567	116 155	20 826	8 729

Not 35 Eventualförpliktelser

	Koncernen		Moderföretaget	
	2022-08-31	2021-08-31	2022-08-31	2021-08-31
Borgensförbindelser till förmån för koncernföretag	54 791	63 705	18 000	24 007
Övriga ansvarsförbindelser				
Garantier	250	250	0	0
Regionalt investeringsstöd	140	0	0	0
	55 181	63 955	18 000	24 007

Not 36 Nyckeltalsdefinitioner

Rörelsemarginal

Röreliseresultat i procent av nettoomsättningen

Justerat eget kapital

Eget kapital med tillägg för obeskattade reserver som reducerats med uppskjuten skatt.


Avkastning på eget kapital

Resultat efter finansiella poster i procent av genomsnittligt justerat eget kapital

Soliditet

Justerat eget kapital i procent av balansomslutning


Värnamo den 28 februari 2023




Niclas Bergman

Vår revisionsberättelse har lämnats den 28 februari 2023.

Ernst & Young AB



Kristina Skärström
Auktoriserad Revisor



Revisionsberättelse

Till bolagsstämman i Värnanäs AB, org.nr 556735-3783

Rapport om årsredovisningen och koncernredovisningen

Vi har utfört en revision av årsredovisningen och koncernredovisningen för Värnanäs AB för räkenskapsåret 2021-09-01 – 2022-08-31.

Enligt vår uppfattning har årsredovisningen och koncernredovisningen upprättats i enlighet med årsredovisningslagen och ger en i alla väsentliga avseenden rättvisande bild av moderbolagets och koncernens finansiella ställning per den 31 augusti 2022 och av dessas finansiella resultat och kassaflöden för året enligt årsredovisningslagen. Förvaltningsberättelsen är förenlig med årsredovisningens och koncernredovisningens övriga delar.

Vi tillstyrker därför att bolagsstämman fastställer resultaträkningen och balansräkningen för moderbolaget och koncernen.

Vi har utfört revisionen enligt International Standards on Auditing (ISA) och god revisionssed i Sverige. Vårt ansvar enligt dessa standarder beskrivs närmare i avsnittet Revisorns ansvar. Vi är oberoende i förhållande till moderbolaget och koncernen enligt god revisionssed i Sverige och har i övrigt fullgjort vårt yrkesetiska ansvar enligt dessa krav.

Vi anser att de revisionsbevis vi har inhämtat är tillräckliga och ändamålsenliga som grund för våra uttalanden.

Det är styrelsen som har ansvaret för att årsredovisningen och koncernredovisningen upprättas och att de ger en rättvisande bild enligt årsredovisningslagen. Styrelsen ansvarar även för den interna kontroll som den bedömer är nödvändig för att upprätta en årsredovisning och koncernredovisning som inte innehåller några väsentliga felaktigheter, vare sig dessa beror på oegentligheter eller misstag.


Vid upprättandet av årsredovisningen och koncernredovisningen ansvarar styrelsen för bedömningen av bolagets och koncernens förmåga att fortsätta verksamheten. Den upplyser, när så är tillämpligt, om förhållanden som kan påverka förmågan att fortsätta verksamheten och att använda antagandet om fortsatt drift. Antagandet om fortsatt drift tillämpas dock inte om styrelsen avser att likvidera bolaget, upphöra med verksamheten eller inte har något realistiskt alternativ till att göra något av detta.

Våra mål är att uppnå en rimlig grad av säkerhet om att årsredovisningen och koncernredovisningen som helhet inte innehåller några väsentliga felaktigheter, vare sig dessa beror på oegentligheter eller misstag, och att lämna en revisionsberättelse som innehåller våra uttalanden. Rimlig säkerhet är en hög grad av säkerhet, men är ingen garanti för att en revision som utförs enligt ISA och god revisionssed i Sverige alltid kommer att upptäcka en väsentlig felaktighet om en sådan finns. Felaktigheter kan uppstå på grund av oegentligheter eller misstag och anses vara väsentliga om de enskilt eller tillsammans rimligen kan förväntas påverka de ekonomiska beslut som användare fattar med grund i årsredovisningen och koncernredovisningen.

Som del av en revision enligt ISA använder vi professionellt omdöme och har en professionellt skeptisk inställning under hela revisionen. Dessutom:

- identifierar och bedömer vi riskerna för väsentliga felaktigheter i årsredovisningen och koncernredovisningen, vare sig dessa beror på oegentligheter eller misstag, utformar och utför granskningsåtgärder bland annat utifrån dessa risker och inhämtar revisionsbevis som är tillräckliga och ändamålsenliga för att utgöra en grund för våra uttalanden. Risken för att inte upptäcka en väsentlig felaktighet till följd av oegentligheter är högre än för en väsentlig felaktighet som beror på misstag, eftersom oegentligheter kan innefatta agerande i maskopi, förfalskning, avsiktliga utelämnanden, felaktig information eller åsidosättande av intern kontroll.
- skaffar vi oss en förståelse av den del av bolagets interna kontroll som har betydelse för vår revision för att utforma granskningsåtgärder som är lämpliga med hänsyn till omständigheterna, men inte för att uttala oss om effektiviteten i den interna kontrollen.
- utvärderar vi lämpligheten i de redovisningsprinciper som används och rimligheten i styrelsens uppskattningar i redovisningen och tillhörande upplysningar.
- drar vi en slutsats om lämpligheten i att styrelsen använder antagandet om fortsatt drift vid upprättandet av årsredovisningen och koncernredovisningen. Vi drar också en slutsats, med grund i de inhämtade revisionsbevisen, om det finns någon väsentlig osäkerhetsfaktor som avser sådana händelser eller förhållanden som kan leda till betydande tvivel om bolagets och koncernens förmåga att fortsätta verksamheten. Om vi drar slutsatsen att det finns en väsentlig osäkerhetsfaktor, måste vi i revisionsberättelsen fästa uppmärksamheten på upplysningarna i årsredovisningen och koncernredovisningen om den väsentliga osäkerhetsfaktorn eller, om sådana upplysningar är otillräckliga, modifiera uttalandet om årsredovisningen och koncernredovisningen. Våra slutsatser baseras på de revisionsbevis som inhämtas fram till datumet för revisionsberättelsen. Dock kan framtida händelser eller förhållanden göra att ett bolag och en koncern inte längre kan fortsätta verksamheten.
- utvärderar vi den övergripande presentationen, strukturen och innehållet i årsredovisningen och koncernredovisningen, däribland upplysningarna, och om årsredovisningen och koncernredovisningen återger de underliggande transaktionerna och händelserna på ett sätt som ger en rättvisande bild.
- inhämtar vi tillräckliga och ändamålsenliga revisionsbevis avseende den finansiella informationen för enheterna eller affärsaktiviteterna inom koncernen för att göra ett uttalande avseende koncernredovisningen. Vi ansvarar för styrning, övervakning och utförande av koncernrevisionen. Vi är ensamt ansvariga för våra uttalanden.

Vi måste informera styrelsen om bland annat revisionens planerade omfattning och inriktning samt tidpunkten för den. Vi måste också informera om betydelsefulla iakttagelser under revisionen, däribland de eventuella betydande brister i den interna kontrollen som vi identifierat.



Rapport om andra krav enligt lagar och andra författningar

Utöver vår revision av årsredovisningen och koncernredovisningen har vi även utfört en revision av styrelsens förvaltning av Värmanäs AB för räkenskapsåret 2021-09-01 – 2022-08-31 samt av förslaget till dispositioner beträffande bolagets vinst eller förlust.

Vi tillstyrker att bolagsstämman disponerar vinsten enligt förslaget i förvaltningsberättelsen och beviljar styrelsens ledamot ansvarsfrihet för räkenskapsåret.

Vi har utfört revisionen enligt god revisionssed i Sverige. Vårt ansvar enligt denna beskrivs närmare i avsnittet Revisorns ansvar. Vi är oberoende i förhållande till moderbolaget och koncernen enligt god revisorssed i Sverige och har i övrigt fullgjort vårt yrkesetiska ansvar enligt dessa krav.

Vi anser att de revisionsbevis vi har inhämtat är tillräckliga och ändamålsenliga som grund för våra uttalanden.

Det är styrelsen som har ansvaret för förslaget till dispositioner beträffande bolagets vinst eller förlust. Vid förslag till utdelning innefattar detta bland annat en bedömning av om utdelningen är försvarlig med hänsyn till de krav som bolagets och koncernens verksamhetsart, omfattning och risker ställer på storleken av moderbolagets och koncernens egna kapital, konsolideringsbehov, likviditet och ställning i övrigt.

Styrelsen ansvarar för bolagets organisation och förvaltningen av bolagets angelägenheter. Detta innefattar bland annat att fortlöpande bedöma bolagets och koncernens ekonomiska situation och att tillse att bolagets organisation är utformad så att bokföringen, medelsförvaltningen och bolagets ekonomiska angelägenheter i övrigt kontrolleras på ett betryggande sätt.

Vårt mål beträffande revisionen av förvaltningen, och därmed vårt uttalande om ansvarsfrihet, är att inhämta revisionsbevis för att med en rimlig grad av säkerhet kunna bedöma om styrelseledamoten i något väsentligt avseende:

- företagit någon åtgärd eller gjort sig skyldig till någon försummelse som kan föranleda ersättningsskyldighet mot bolaget, eller
- på något annat sätt handlat i strid med aktiebolagslagen, årsredovisningslagen eller bolagsordningen.


Vårt mål beträffande revisionen av förslaget till dispositioner av bolagets vinst eller förlust, och därmed vårt uttalande om detta, är att med rimlig grad av säkerhet bedöma om förslaget är förenligt med aktiebolagslagen.

Rimlig säkerhet är en hög grad av säkerhet, men ingen garanti för att en revision som utförs enligt god revisionssed i Sverige alltid kommer att upptäcka åtgärder eller försummelser som kan föranleda ersättningsskyldighet mot bolaget, eller att ett förslag till dispositioner av bolagets vinst eller förlust inte är förenligt med aktiebolagslagen.

Som en del av en revision enligt god revisionssed i Sverige använder vi professionellt omdöme och har en professionellt skeptisk inställning under hela revisionen. Granskningen av förvaltningen och förslaget till dispositioner av bolagets vinst eller förlust grundar sig främst på revisioner av räkenskaperna. Vilka tillkommande granskningsåtgärder som utförs baseras på vår professionella bedömning med utgångspunkt i risk och väsentlighet. Det innebär att vi fokuserar granskningen på sådana åtgärder, områden och förhållanden som är väsentliga för verksamheten och där avsteg och överträdelser skulle ha särskild betydelse för bolagets situation. Vi går igenom och prövar fattade beslut, beslutsunderlag, vidtagna åtgärder och andra förhållanden som är relevanta för vårt uttalande om ansvarsfrihet. Som underlag för vårt uttalande om styrelsens förslag till dispositioner beträffande bolagets vinst eller förlust har vi granskat styrelsens motiverade yttrande samt ett urval av underlagen för detta för att kunna bedöma om förslaget är förenligt med aktiebolagslagen.

Värnamo den 28 februari 2023

Ernst & Young AB


Kristina Skärström
Auktoriserad revisor