

Årsredovisning för  
**ProtoCut AB**  
559170-1510


Räkenskapsåret  
**2023-01-01 - 2023-12-31**

Innehållsförteckning:	Sida
Förvaltningsberättelse	1
Resultaträkning	2
Balansräkning	3-4
Noter	5
Underskrifter	6

### Fastställelseintyg

Undertecknad styrelseledamot i ProtoCut AB intygar härmed dels att denna kopia av årsredovisningen överensstämmer med originalet, dels att resultat- och balansräkningen fastställts på årsstämma 2024-06-10. Stämman beslutade också att godkänna styrelsens förslag till resultatdisposition.

Stockholm 2024-06-10



Calle Guldstrand  
Verkställande direktör

## Förvaltningsberättelse

Styrelsen för ProtoCut AB, 559170-1510, får härmed avge årsredovisning för räkenskapsåret 2023.

### Verksamheten

#### Allmänt om verksamheten

Företaget med säte i Stockholm registrerades år 2018 och bedriver sedan dess handel med metallprodukter, som tillverkas inom företaget. Försäljningen sker till detaljister. Verksamheten drivs sedan 2018 i hyrd fastighet.

#### Flerårsöversikt

	2023	2022	2021	Belopp i kr 2020
Nettoomsättning	33 680	15 631	98 056	140 675
Resultat efter finansiella poster	-22 924	-24 948	-16 717	19 783
Soliditet, %	51	50	45	49

#### Förändringar i eget kapital

	Aktie- kapital	Reserv- fond	Balanserad vinst	Årets vinst
Vid årets början	51 000		7 951	-24 948
Omföring av föreg års resultat			-24 948	24 948
Aktieägartillskott			12 000	
Årets resultat				-22 924
<b>Vid årets slut</b>	<b>51 000</b>		<b>-4 997</b>	<b>-22 924</b>

Villkorlig återbetalningsskyldighet för aktieägartillskott uppgick till 27000 kr.

#### Resultatdisposition

	Belopp i kr
Balanserat resultat	-4 997
Årets resultat	-22 924
<b>Totalt</b>	<b>-27 921</b>
Disponeras för	
Balanseras i ny räkning	-27 921
<b>Summa</b>	<b>-27 921</b>

Bolagets resultat och ställning framgår av efterföljande resultat- och balansräkningar med noter.

## Resultaträkning

<i>Belopp i kr</i>	<i>Not</i>	<i>2023-01-01- 2023-12-31</i>	<i>2022-01-01- 2022-12-31</i>
Rörelseresultat			
<i>Rörelseintäkter, lagerförändringar m.m.</i>			
Nettoomsättning		33 680	15 631
Förändringar av lager av produkter i arbete, färdiga varor och pågående arbeten för annans räkning		-9 000	6 500
<b>Summa rörelseintäkter, lagerförändringar m.m.</b>		<b>24 680</b>	<b>22 131</b>
<i>Rörelsekostnader</i>			
Råvaror och förnödenheter		-26 752	-30 160
Övriga externa kostnader		-10 723	-6 698
Av- och nedskrivningar av materiella och immateriella anläggningstillgångar		-10 200	-10 200
<b>Summa rörelsekostnader</b>		<b>-47 675</b>	<b>-47 058</b>
<b>Rörelseresultat</b>		<b>-22 995</b>	<b>-24 927</b>
Finansiella poster			
Övriga ränteintäkter och liknande resultatposter		71	-
Räntekostnader och liknande resultatposter		-	-21
<b>Summa finansiella poster</b>		<b>71</b>	<b>-21</b>
<b>Resultat efter finansiella poster</b>		<b>-22 924</b>	<b>-24 948</b>
<b>Resultat före skatt</b>		<b>-22 924</b>	<b>-24 948</b>
<b>Årets resultat</b>		<b>-22 924</b>	<b>-24 948</b>

## Balansräkning

<i>Belopp i kr</i>	<i>Not</i>	<i>2023-12-31</i>	<i>2022-12-31</i>
<b>TILLGÅNGAR</b>			
<b>Anläggningstillgångar</b>			
<i>Materiella anläggningstillgångar</i>			
Maskiner och andra tekniska anläggningar		10 200	20 400
Summa materiella anläggningstillgångar		10 200	20 400
<b>Summa anläggningstillgångar</b>		10 200	20 400
<b>Omsättningstillgångar</b>			
<i>Varulager m.m.</i>			
Råvaror och förnödenheter		17 250	26 250
Summa varulager m.m.		17 250	26 250
<i>Kortfristiga fordringar</i>			
Övriga fordringar		3 594	6 546
Förutbetalda kostnader och upplupna intäkter		-1	-
Summa kortfristiga fordringar		3 593	6 546
<i>Kassa och bank</i>			
Kassa och bank		14 411	15 470
Summa kassa och bank		14 411	15 470
<b>Summa omsättningstillgångar</b>		35 254	48 266
<b>SUMMA TILLGÅNGAR</b>		45 454	68 666
<b>EGET KAPITAL OCH SKULDER</b>			
<i>Eget kapital</i>			
<i>Bundet eget kapital</i>			
Aktiekapital		51 000	51 000
Summa bundet eget kapital		51 000	51 000
<i>Fritt eget kapital</i>			
Balanserat resultat		-4 997	7 951
Årets resultat		-22 924	-24 948
Summa fritt eget kapital		-27 921	-16 997
<b>Summa eget kapital</b>		23 079	34 003

## Balansräkning

<i>Belopp i kr</i>	<i>Not</i>	<i>2023-12-31</i>	<i>2022-12-31</i>
<b>Långfristiga skulder</b>			
<i>Övriga skulder</i>		22 375	34 663
<b>Summa långfristiga skulder</b>		<u>22 375</u>	<u>34 663</u>
<b>SUMMA EGET KAPITAL OCH SKULDER</b>		<u>45 454</u>	<u>68 666</u>

2024071803097

## Noter

Belopp i kr om inget annat anges.

### Not 1 Redovisningsprinciper

Årsredovisningen har upprättats i enlighet med Årsredovisningslagen och Bokföringsnämndens allmänna råd BFNAR 2016:10 Årsredovisning i mindre företag.

#### Avskrivningsprinciper för anläggningstillgångar

Avskrivningar enligt plan baseras på ursprungliga anskaffningsvärden och beräknad nyttjandeperiod. Följande avskrivningstider tillämpas:

<i>Anläggningstillgångar</i>	<i>År</i>
Materiella anläggningstillgångar:	
-Maskiner och andra tekniska anläggningar	5

### Not 2 Räntekostnader och liknande resultatposter

	2023-01-01- 2023-12-31	2022-01-01- 2022-12-31
Räntekostnader, övriga		-21
<b>Summa</b>		<b>-21</b>

### Not 3 Maskiner och andra tekniska anläggningar

	2023-12-31	2022-12-31
Akkumulerade anskaffningsvärden:		
-Vid årets början	51 000	51 000
Vid årets slut	51 000	51 000
Akkumulerade avskrivningar enligt plan:		
-Vid årets början	-30 600	-20 400
-Årets avskrivning på anskaffningsvärden	-10 200	-10 200
Vid årets slut	-40 800	-30 600
<b>Redovisat värde vid årets slut</b>	<b>10 200</b>	<b>20 400</b>


**Underskrifter**

2024-06-10




---

Calle Guldstrand  
Verkställande direktör



---

Viktor Stenberg  
Styrelseledamot



---

Gustaf Törner  
Styrelseledamot