


**Årsredovisning**  
för  
**Ängersjökölen Vindkraft AB**  
556805-7631

Räkenskapsåret  
2020-11-01 - 2021-10-31

**Fastställelseintyg**

Undertecknad styrelseledamot i Ängersjökölen Vindkraft AB intygar, dels att denna kopia av årsredovisningen stämmer överens med originalet, dels att resultaträkningen och balansräkningen i årsredovisningen har fastställts på årsstämma 2022- 9 -30 . Årsstämman beslutade att godkänna styrelsens förslag till resultatdisposition.

Göteborg 2022- 9 -30



**Årsredovisning**  
för  
**Ängersjökölen Vindkraft AB**  
556805-7631

Räkenskapsåret  
2020-11-01 - 2021-10-31

Styrelsen för Ängersjökölen Vindkraft AB avger följande årsredovisning för räkenskapsåret 2020-11-01 - 2021-10-31.

Årsredovisningen är upprättad i svenska kronor, SEK. Om inte annat särskilt anges, redovisas alla belopp i hela kronor (kr). Uppgifter inom parentes avser föregående år.

## Förvaltningsberättelse

### Information om verksamheten

Bolaget skall bedriva elproduktion och därmed förenlig verksamhet. Företaget har sitt säte i Göteborg.

### Väsentliga händelser under räkenskapsåret

Under 2021 har aktiviteter succesivt återgått till mer normala efter att ha saktat in pga de restriktioner som Covid-19 medfört avseende resande och olika processer med myndigheter.

Utvecklingsaktiviteter i form av planering av kapacitet, inköp av komponenter, elköpsavtal, planering för finansiering har bedrivits. Aktiviteterna har bedrivits via moderbolaget.

Per 2021-10-31 är aktiekapitalet inte återställt. Verksamheten bedrivs fortsatt med personligt betalningsansvar.

### Förväntad framtida utveckling samt väsentliga risker och osäkerhetsfaktorer

Då bolaget verkar inom sektorn för förnybar energi påverkas vi positivt av den geopolitiska situationen som driver upp elpriserna. Regeringar blir medvetna om vikten av att vara så autonoma som möjligt när det gäller energiförsörjning. Detta påskyndar byråkratin i samband med utvecklingen av projekten. Det ökande elbehovet och planerna för de kommande åren ger mervärde till projekt i de norra prisområdena.

Flerårsöversikt (Tkr)	2020/21	2019/20	2018/19	2017/18	2016/17
Nettoomsättning	0	0	0	0	0
Resultat efter finansiella poster	-15	-67	-48	-130	-5 720
Balansomslutning	15	29	90	82	292
Soliditet (%)	neg	neg	2,5	60,8	17,1

### Förändring av eget kapital

	Aktie- kapital	Balanserat resultat	Årets resultat	Totalt
Belopp vid årets ingång	50 000	-47 680	-67 278	-64 958
Disposition enligt beslut av årets årsstämma:				
Balanseras i ny räkning		-67 278	67 278	0
Årets resultat			-15 118	-15 118
<b>Belopp vid årets utgång</b>	<b>50 000</b>	<b>-114 958</b>	<b>-15 118</b>	<b>-80 076</b>

**Förslag till behandling av ansamlad förlust**

Styrelsen föreslår att den ansamlade förlusten (kronor):

ansamlad förlust	-114 958
årets förlust	-15 118
	<b>-130 076</b>
behandlas så att	
i ny räkning överföres	-130 076
	<b>-130 076</b>

Företagets resultat och ställning i övrigt framgår av efterföljande resultat- och balansräkning med noter.

## Resultaträkning

	Not	2020-11-01 -2021-10-31	2019-11-01 -2020-10-31
<b>Rörelsens intäkter</b>			
Nettoomsättning		0	0
		0	0
<b>Rörelsens kostnader</b>			
Övriga externa kostnader		-15 202	-67 175
		-15 202	-67 175
<b>Rörelseresultat</b>		-15 202	-67 175
<b>Resultat från finansiella poster</b>			
Övriga ränteintäkter och liknande resultatposter		87	0
Räntekostnader och liknande resultatposter		-3	-103
		84	-103
<b>Resultat efter finansiella poster</b>		-15 118	-67 278
<b>Resultat före skatt</b>		-15 118	-67 278
<b>Årets resultat</b>		-15 118	-67 278

## Balansräkning

Not

2021-10-31

2020-10-31

### TILLGÅNGAR

#### Anläggningstillgångar

##### *Immateriella anläggningstillgångar*

Immateriella anläggningstillgångar

3

0

0

0

0

**Summa anläggningstillgångar**

0

0

#### Omsättningstillgångar

##### *Kortfristiga fordringar*

Övriga fordringar

13 555

28 170

**13 555**

**28 170**

*Kassa och bank*

554

600

**Summa omsättningstillgångar**

**14 109**

**28 770**

**SUMMA TILLGÅNGAR**

**14 109**

**28 770**

### EGET KAPITAL OCH SKULDER

#### Eget kapital

##### *Bundet eget kapital*

Aktiekapital

50 000

50 000

**50 000**

**50 000**

##### *Fritt eget kapital*

Balanserad vinst eller förlust

-114 958

-47 680

Årets resultat

-15 118

-67 278

**-130 076**

**-114 958**

**Summa eget kapital**

**-80 076**

**-64 958**

#### Kortfristiga skulder

Leverantörsskulder

59 600

59 600

Skulder till koncernföretag

800

0

Övriga skulder

33 785

34 128

**Summa kortfristiga skulder**

**94 185**

**93 728**

**SUMMA EGET KAPITAL OCH SKULDER**

**14 109**

**28 770**

## Noter

### Not 1 Redovisnings- och värderingsprinciper

#### Allmänna upplysningar

Årsredovisningen är upprättad i enlighet med årsredovisningslagen och BFNAR 2012:1 Årsredovisning och koncernredovisning (K3).

Redovisningsprinciperna är oförändrade jämfört med föregående år.

#### Intäktsredovisning

Intäkter har tagits upp till verkligt värde av vad som erhållits eller kommer att erhållas och redovisas i den omfattning det är sannolikt att de ekonomiska fördelarna kommer att tillgodogöras bolaget och intäkterna kan beräknas på ett tillförlitligt sätt.

#### Immateriella tillgångar

Företaget redovisar internt upparbetade immateriella anläggningstillgångar enligt kostnadsföringsmodellen. Det innebär att samtliga utgifter som avser framtagandet av en internt upparbetad immateriell anläggningstillgång kostnadsförs direkt när de uppkommer.

#### Finansiella instrument

##### *Kundfordringar/kortfristiga fordringar*

Kundfordringar och kortfristiga fordringar redovisas som omsättningstillgångar till det belopp som förväntas bli inbetalt efter avdrag för individuellt bedömda osäkra fordringar.

#### Nyckeltalsdefinitioner

Nettoomsättning

Rörelsens huvudintäkter, fakturerade kostnader, sidointäkter samt intäktskorrigeringar.

Resultat efter finansiella poster

Resultat efter finansiella intäkter och kostnader men före bokslutsdispositioner och skatter.

Balansomslutning

Företagets samlade tillgångar.

Soliditet (%)

Justerat eget kapital (eget kapital och obeskattade reserver med avdrag för uppskjuten skatt) i procent av balansomslutning.

### Not 2 Uppgifter om moderföretag

Moderföretag i den minsta koncern där företaget ingår är Spawer Kraft AB med organisationsnummer 556738-8920 med säte i Stockholm. Moderföretaget upprättar inte någon koncernredovisning enligt undantagsreglerna för mindre koncern.

2022101100718


**Not 3 Immateriella anläggningstillgångar**

	2021-10-31	2020-10-31
Ingående anskaffningsvärden	5 720 501	5 720 501
<b>Utgående ackumulerade anskaffningsvärden</b>	<b>5 720 501</b>	<b>5 720 501</b>
Ingående nedskrivningar	-5 720 501	-5 720 501
<b>Utgående ackumulerade nedskrivningar</b>	<b>-5 720 501</b>	<b>-5 720 501</b>
<b>Utgående redovisat värde</b>	<b>0</b>	<b>0</b>


**Not 4 Väsentliga händelser efter räkenskapsårets slut**

Då bolaget verkar inom sektorn för förnybar energi påverkas vi positivt av den geopolitiska situationen som driver upp elpriserna. Regeringar blir medvetna om vikten av att vara så autonoma som möjligt när det gäller energiförsörjning. Detta påskyndar byråkratin i samband med utvecklingen av projekten. Det ökande elbehovet och planerna för de kommande åren ger mervärde till projekt i de norra prisområdena.

Göteborg 2022- 9 - 30



Alvaro Fuster  
Ordförande



Ricardo Fuster