

# Årsredovisning för Svenska Kampsportsakademin AB

## 556829-8714


Styrelsen och verkställande direktören för Svenska Kampsportsakademin AB avger härmed följande årsredovisning för räkenskapsåret 1 januari 2022 till 31 december 2022.

Innehåll	Sida
Förvaltningsberättelse.....	1
Resultaträkning.....	2
Balansräkning.....	3
Tilläggsupplysningar.....	5
Noter.....	5

Undertecknade styrelseledamöter i Svenska Kampsportsakademin AB intygar härmed, dels att denna kopia av årsredovisningen överensstämmer med originalet, dels att resultat- och balansräkningarna fastställts på ordinarie bolagsstämma 2023-06-30. Stämman beslöt tillika godkänna styrelsens förslag till vinstdisposition.

Järfälla 2023-06-30

Namnsteckning:



Namnförtydligande: VD Christoffer Matz

## Förvaltningsberättelse

### Verksamheten

Företaget bedriver motionsverksamhet, kampsport och självskyddsutbildning, friskvård och rehabilitering, utbildnings och konsultverksamhet inom motionsbranschen, samt försäljning av sportmaterial och vitaminer.

Räkenskapsåret omfattar 2022-01-01 – 2022-12-31 och alla siffror anges i SEK.

Företaget har sitt säte i Järfälla.

### Väsentliga händelser under året

Företaget har under året bytt ägare.

### Flerårsöversikt

Nyckeltal (Tkr)	2022	2021	2020	2019	2018
Nettoomsättning	2 338	2 021	2 285	4 385	3 780
Resultat efter finansiella poster	-184	326	-105	241	4
Soliditet (%)	48	58	63	50	29

### Förändring av eget kapital

	Aktiekapital	Balanserat resultat	Årets resultat
Belopp vid periodens ingång	50 000	427 655	282 171
Disposition enligt årsstämmebeslut		282 171	-282 171
Utdelning		-150 000	
Årets resultat			-183 806
<b>Belopp vid periodens utgång</b>	<b>50 000</b>	<b>559 826</b>	<b>-183 806</b>

### Resultatdisposition

Styrelsen föreslår att till förfogande stående medel:

Från balanserat resultat	559 826
Från årets resultat	-183 806
<b>Totalt</b>	<b>376 019</b>

Disponeras enligt följande:

I ny balansräkning balanseras	376 019
<b>Totalt</b>	<b>376 019</b>

Beträffande bolagets resultat och ställning hänvisas till efterföljande resultat- och balansräkningar med tillhörande tilläggsupplysningar.

## Resultaträkning

	Not	2022-01-01 till 2022-12-31	2021-01-01 till 2021-12-31
<b>Rörelsens intäkter</b>			
Nettoomsättning		2 338 223	2 021 007
Övriga rörelseintäkter		65 171	218 916
<b>Summa rörelsens intäkter</b>		<b>2 403 394</b>	<b>2 239 923</b>
<b>Rörelsens kostnader</b>			
Färdiga varor och handelsvaror		-325 190	-254 097
Övriga externa kostnader		-1 245 368	-725 495
Personalkostnader	1	-867 626	-777 000
Av- och nedskrivningar		-147 433	-156 670
Övriga rörelsekostnader		-57	-64
<b>Summa rörelsens kostnader</b>		<b>-2 585 674</b>	<b>-1 913 326</b>
<b>Rörelseresultat</b>		<b>-182 280</b>	<b>326 597</b>
<b>Finansiella poster</b>			
Övriga ränteintäkter och liknande resultatposter		17	0
Räntekostnader		-1 543	-868
<b>Summa finansiella poster</b>		<b>-1 526</b>	<b>-868</b>
<b>Resultat efter finansnetto</b>		<b>-183 806</b>	<b>325 729</b>
<b>Resultat före skatt</b>		<b>-183 806</b>	<b>325 729</b>
Skatt på årets resultat		0	-43 558
<b>Årets resultat</b>		<b>-183 806</b>	<b>282 171</b>

## Balansräkning

	Not	2022-12-31	2021-12-31
<b>TILLGÅNGAR</b>			
<b>Anläggningstillgångar</b>			
<b>Materiella anläggningstillgångar</b>			
Inventarier	2	168 646	223 659
Förbättringsutgifter på annans fastighet	3	288 004	380 424
<b>Summa Materiella anläggningstillgångar</b>		<b>456 650</b>	<b>604 083</b>
<b>Summa anläggningstillgångar</b>		<b>456 650</b>	<b>604 083</b>
<b>Omsättningstillgångar</b>			
<b>Varulager m.m.</b>			
Färdiga varor och handelsvaror		58 648	103 747
<b>Summa varulager m.m.</b>		<b>58 648</b>	<b>103 747</b>
<b>Kortsiktiga fordringar</b>			
Kundfordringar		21 497	38 146
Övriga fordringar		52 730	96 490
Förutbetalda kostnader & upplupna intäkter		188 538	119 096
<b>Summa kortsiktiga fordringar</b>		<b>262 765</b>	<b>253 732</b>
Kassa och bank		116 371	360 467
<b>Summa omsättningstillgångar</b>		<b>437 783</b>	<b>717 946</b>
<b>SUMMA TILLGÅNGAR</b>		<b>894 433</b>	<b>1 322 029</b>



2023082400692

<b>EGET KAPITAL OCH SKULDER</b>	<b>Not</b>	<b>2022-12-31</b>	<b>2021-12-31</b>
<b>Eget kapital</b>			
<b>Bundet eget kapital</b>			
Aktiekapital		50 000	50 000
<b>Summa bundet eget kapital</b>		<b>50 000</b>	<b>50 000</b>
<b>Fritt eget kapital</b>			
Balanserat resultat		559 826	427 655
Årets resultat		-183 806	282 171
<b>Summa fritt eget kapital</b>		<b>376 019</b>	<b>709 826</b>
<b>Summa eget kapital</b>		<b>426 019</b>	<b>759 826</b>
<b>Kortfristiga skulder</b>			
Leverantörsskulder		270 176	217 407
Skatteskulder		29 818	39 704
Övriga skulder		62 584	191 022
Upplupna kostn. och förutbet. intäkter		105 836	114 070
<b>Summa kortfristiga skulder</b>		<b>468 414</b>	<b>562 203</b>
<b>SUMMA EGET KAPITAL OCH SKULDER</b>		<b>894 433</b>	<b>1 322 029</b>



## Tilläggsupplysningar

### Redovisningsprinciper

Årsredovisningen har upprättats enligt årsredovisningslagen och BFNAR 2016:10 Årsredovisning i mindre bolag (K2).

### Varulager

Varulagret har värderats till det lägsta av anskaffningsvärdet och nettoförsäljningsvärdet på balansdagen. Med nettoförsäljningsvärde avses beräknat försäljningspris minskat med försäljningskostnader. Den valda värderingsmetoden innebär att en eventuell inkurans i varulagret har beaktats.

### Anläggningstillgångar

Materiella anläggningstillgångar redovisas till anskaffningsvärde minskat med ackumulerade avskrivningar och eventuella nedskrivningar. Avskrivningsbart belopp utgörs av anskaffningsvärdet med avdrag för beräknat restvärde om detta bedöms vara väsentligt. Avskrivning sker linjärt över den förväntade nyttjandeperioden. Följande avskrivningstider tillämpas:

Inventarier	5 år
Förbättringsutgifter på annans fastighet	10 år

### Nyckeltalsdefinitioner

Nettoomsättning – Rörelsens huvudintäkter, fakturerade kostnader, sidointäkter samt intäktskorrigeringar.

Resultat efter finansiella poster – Resultat efter finansiella intäkter och kostnader.

Soliditet (%) – Justerat eget kapital (eget kapital och obeskattade reserver med avdrag för uppskjuten skatt) i procent av balansomslutning.

## Noter

### Not 1 – Löner och anställda

	2022-01-01- 2022-12-31	2021-01-01- 2021-12-31
Medelantal anställda under året	3	2

### Not 2 – Inventarier

	2022-12-31	2021-12-31
Anskaffningsvärden		
Ingående anskaffningsvärde	557 120	376 774
Årets inköp	0	275 063
Avgår årets försäljningar	0	-94 717
<b>Utgående anskaffningsvärde för inventarier</b>	<b>557 120</b>	<b>557 120</b>
Avskrivningar enligt plan		
Ingående avskrivningar	-333 462	-363 927
Årets avskrivningar	-55 013	-64 252
Avgår ingående avskrivningar på sålda inventarier	0	94 717
<b>Utgående avskrivningar enligt plan</b>	<b>-388 475</b>	<b>-333 462</b>
<b>Utgående redovisat värde för inventarier</b>	<b>168 646</b>	<b>223 659</b>



**Not 3 – Förbättringsutgifter på annans fastighet**

	2022-12-31	2021-12-31
Anskaffningsvärden		
Ingående anskaffningsvärde	924 201	924 201
Årets inköp		0
<b>Utgående anskaffningsvärde för Förbättringsutgifter</b>	<b>924 201</b>	<b>924 201</b>
Avskrivningar enligt plan		
Ingående avskrivningar	-543 777	-451 357
Årets avskrivningar	-92 420	-92 420
<b>Utgående avskrivningar enligt plan</b>	<b>-636 197</b>	<b>-543 777</b>
<b>Utgående redovisat värde för Förbättringsutgifter</b>	<b>288 004</b>	<b>380 424</b>

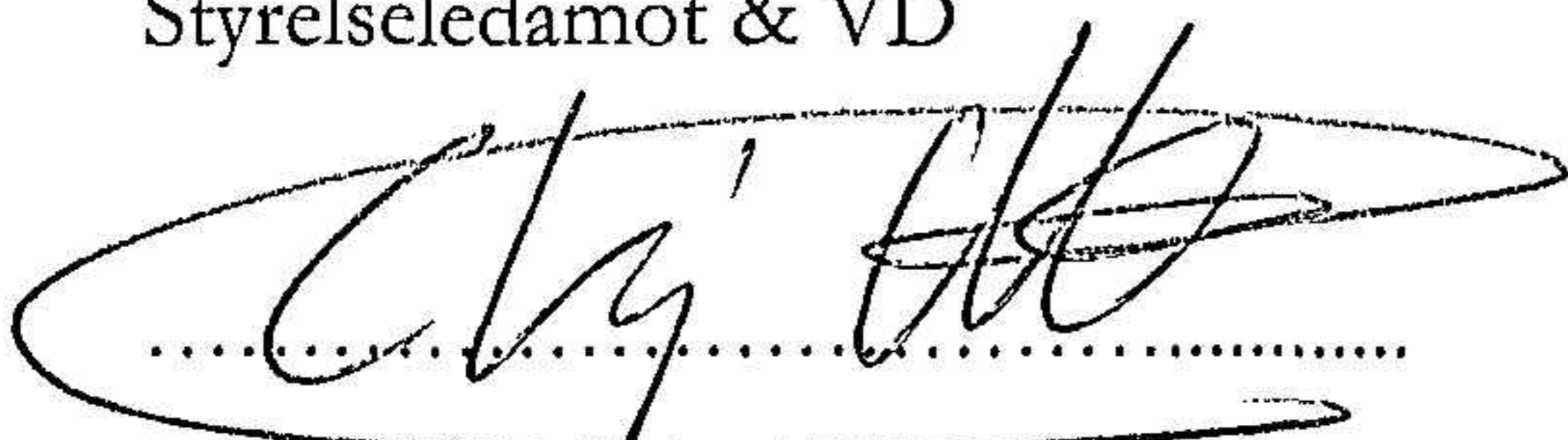
**Not 4 – Ställda säkerheter och eventalförpliktelser**

	2022-12-31	2021-12-31
<b>Ställda säkerheter</b>		
Företagsinteckning	150 000	150 000

Resultat- och balansräkningen kommer att föreläggas årsstämman 2023-06-30 för fastställelse.

Christoffer Matz

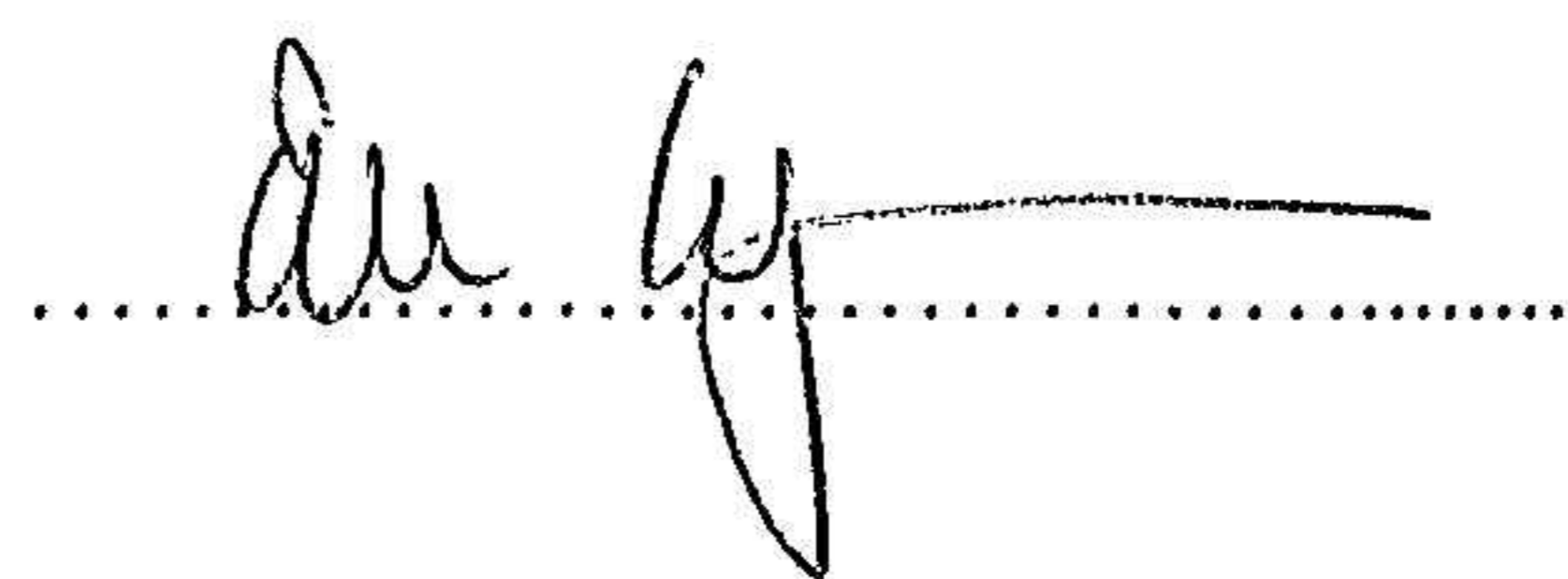
Styrelseledamot & VD



.....  
Järfälla 2023-06-30

Emma Lundegard


Styrelseledamot



.....

Savvas Antoniou

Styrelseledamot



.....

Järfälla 2023-06-30