

# Årsredovisning

för

**Anatomia Tech AB**

559302-8300

Räkenskapsåret

**2024-01-01 -- 2024-12-31**

## Fastställelseintyg

Undertecknad styrelseledamot intygar härmed, dels att denna kopia av årsredovisningen överensstämmer med originalet, dels att resultat- och balansräkningen fastställts på årsstämma 2025-05-27. Årsstämman beslöt tillika godkänna styrelsens förslag till resultatdisposition.

Karlstad 2025-06-09



Marcus Eng

**Årsredovisning**  
**för**  
**Anatomia Tech AB**  
**559302-8300**  
**Räkenskapsåret**  
**2024-01-01 - 2024-12-31**

*Vidimeras:*



*Marcus Eng*

**Förvaltningsberättelse**

Styrelsen för Anatomia Tech AB, 559302-8300, med säte i Karlstad, får härmed avge årsredovisning för räkenskapsåret 2024-01-01 – 2024-12-31.

**Information om verksamheten och väsentliga händelser under räkenskapsåret**

Anatomia Tech AB registrerades i februari 2021 och har som affärsidé att utveckla programvaror för digitala e-hälsoverktyg. Bolaget har under året fortsatt att bredda sitt ägande så att Anatomia Marcus Eng AB nu äger 51,9 % av bolaget mot tidigare 60,9 %. I samband med denna förändring har bolaget även tillförts ny finansiering. Under året har den första utgåvan av en mobilapp för att främja fysisk aktivitet för förebyggande av psykisk ohälsa (lanserad under tjänsten PhysAct) fortsatt att utvecklas i kombination med ökad marknadsföring och försäljning av licenser till företag i Sverige.

<b>Flerårsöversikt (kr)</b>	<b>2024</b>	<b>2023</b>	<b>2022</b>	<b>2021</b>
Nettoomsättning	520 407	78 852	0	0
Resultat efter finansiella poster	-3 054 928	-1 783 800	-27 942	-8 417
Balansomslutning	5 149 979	4 369 358	2 642 862	591 583
Soliditet	69,3	82,8	99,4	15,5

**Forskning och utveckling**

Bolaget har under året fortsatt arbetet med att utveckla programvara för digitala e-hälsoverktyg med syfte att sälja dessa och generera intäkter i företaget.

**Förändring av eget kapital**

	<b>Aktie- kapital</b>	<b>Fond för utvecklings- utgifter</b>	<b>Överkurs- fond</b>	<b>Balanserat resultat</b>	<b>Årets resultat</b>	<b>Summa eget kapital</b>
<b>Eget kapital 2024-01-01</b>	141 796	2 752 422	5 295 884	-2 788 781	-1 783 800	3 617 521
Disposition enl bolagsstämman				-1 783 800	1 783 800	0
Nyemission	26 131		2 978 934			3 005 065
Aktivering av utvecklingsutgifter		1 413 706		-1 413 706		0
Minskning av fond för utvecklingsutg.		-754 708		754 708		0
Årets resultat					-3 054 928	-3 054 928
<b>Eget kapital 2023-12-31</b>	<b>167 927</b>	<b>3 411 420</b>	<b>8 274 818</b>	<b>-5 231 579</b>	<b>-3 054 928</b>	<b>3 567 658</b>

**Förslag till behandling av förlust**

Till årsstämmans förfogande står följande vinstmedel

Överkursfond	8 274 818
Balanserat resultat	-5 231 579
Årets resultat	<u>-3 054 928</u>
	-11 689

Styrelsen föreslår att förlusten behandlas så att

i ny räkning överförs -11 689

Vidimeras!




Marcus Eng

**Resultaträkning**

Belopp i kr	Not	2024-01-01 -2024-12-31	2023-01-01 -2023-12-31
<b>Rörelseintäkter</b>			
Omsättning		520 407	78 852
Aktiverat arbete för egen räkning		1 413 706	1 634 386
Övriga rörelseintäkter		2 509	871
		<b>1 936 622</b>	<b>1 714 109</b>
<b>Rörelsens kostnader</b>			
Personalkostnader		-1 511 939	-857 867
Övriga externa kostnader		-2 649 321	-2 440 772
Avskrivningar		-754 709	-189 105
<b>Summa rörelsekostnader</b>		<b>-4 915 969</b>	<b>-3 487 744</b>
<b>Rörelseresultat</b>		<b>-2 979 347</b>	<b>-1 773 635</b>
<b>Finansiella poster</b>			
Ränteintäkter och liknande resultatposter		34 185	31 669
Räntekostnader och liknande resultatposter		-109 766	-41 834
<b>Resultat efter finansiella poster och före skatt</b>		<b>-3 054 928</b>	<b>-1 783 800</b>
Skatt på årets resultat		0	0
<b>Årets resultat</b>		<b>-3 054 928</b>	<b>-1 783 800</b>

Vidimeras:



Marcus Eng

**Balansräkning**

	Not	2024-12-31	2023-12-31
<b>TILLGÅNGAR</b>			
<u>Anläggningstillgångar</u>			
<b>Immateriella anläggningstillgångar</b>			
Balanserade utgifter för utvecklingsarbeten	4	3 411 420	2 752 422
<b>Summa immateriella anläggningstillgångar</b>		<b>3 411 420</b>	<b>2 752 422</b>
<b>Finansiella anläggningstillgångar</b>			
Andra långfristiga värdepappersinnehav	5	11 277	6 301
<b>Summa finansiella anläggningstillgångar</b>		<b>11 277</b>	<b>6 301</b>
<b>Summa anläggningstillgångar</b>		<b>3 422 697</b>	<b>2 758 723</b>
<b>Omsättningstillgångar</b>			
<b>Kortfristiga fordringar</b>			
Kundfordringar		68 764	11 589
Övriga kortfristiga fordringar		86 722	26 533
<b>Summa kortfristiga fordringar</b>		<b>155 486</b>	<b>38 122</b>
Kassa och bank		1 571 796	1 572 513
<b>Summa omsättningstillgångar</b>		<b>1 727 282</b>	<b>1 610 635</b>
<b>SUMMA TILLGÅNGAR</b>		<b>5 149 979</b>	<b>4 369 358</b>

Vidimeras:



**Balansräkning**

	Not	2024-12-31	2023-12-31
<b><u>EGET KAPITAL OCH SKULDER</u></b>			
<b>Eget kapital</b>			
<b><i>Bundet eget kapital</i></b>			
Aktiekapital		167 927	141 796
Fond för utvecklingsutgifter		3 411 420	2 752 422
<b>Summa bundet eget kapital</b>		<b>3 579 347</b>	<b>2 894 218</b>
<b><i>Ansamlad förlust/Fritt eget kapital</i></b>			
Fri överkursfond		8 274 818	5 295 884
Balanserat resultat		-5 231 579	-2 788 781
Årets resultat		-3 054 928	-1 783 800
<b>Summa ansamlad förlust/fritt eget kapital</b>		<b>-11 689</b>	<b>723 303</b>
<b>Summa eget kapital</b>		<b>3 567 658</b>	<b>3 617 521</b>
<b>Långfristiga skulder</b>			
Skuld till kreditinstitut	6	1 136 808	552 503
<b>Summa långfristiga skulder</b>		<b>1 136 808</b>	<b>552 503</b>
<b>Kortfristiga skulder</b>			
Övriga kortfristiga skulder		273 013	101 837
Skuld till kreditinstitut		172 500	97 497
<b>Summa kortfristiga skulder</b>		<b>445 513</b>	<b>199 334</b>
<b>SUMMA EGET KAPITAL OCH SKULDER</b>		<b>5 149 979</b>	<b>4 369 358</b>

Vidimeras!



Marcus Eng

## Not 1 Redovisningsprinciper

Belopp i kr om inget annat anges.

### Allmänna redovisningsprinciper

Årsredovisningen är upprättad i enlighet med årsredovisningslagen och Bokföringsnämndens allmänna råd (BFNAR 2012:1) Årsredovisning och koncernredovisning (K3).

### Värderingsprinciper mm

Tillgångar, avsättningar och skulder har värderats utifrån anskaffningsvärden om inget annat anges nedan.

### Immateriella anläggningstillgångar

#### Utgifter för forskning och utveckling

Vid redovisning av utgifter för utveckling tillämpas aktiveringsmodellen. Det innebär att utgifter som uppkommit under utvecklingsfasen redovisas som tillgång när samtliga nedanstående förutsättningar är uppfyllda:


- Det är tekniskt möjligt att färdigställa den immateriella anläggningstillgången så att den kan användas eller säljas.
- Avsikten är att färdigställa den immateriella anläggningstillgången och att använda eller sälja den.
- Förutsättningar finns för att använda eller sälja den immateriella anläggningstillgången
- Det är sannolikt att den immateriella anläggningstillgången kommer att generera framtida ekonomiska fördelar.
- Det finns erforderliga och adekvata tekniska, ekonomiska och andra resurser för att fullfölja utvecklingen och för att använda eller sälja den immateriella anläggningstillgången.
- De utgifter som är hänförliga till den immateriella anläggningstillgången kan beräknas på ett tillförlitligt sätt.

## Not 2 Nettoomsättning per rörelsegren och marknad

Bolaget har under året främst satsat på att färdigställa programvaran för att kunna marknadsföra mobilappen och öka bolagets försäljning av licenser. All nettoomsättning under året, 520.407 kr, avser försäljning av licenser till företag i Sverige.

## Not 3 Anställda och personalkostnader

Medelantal anställda	2024-01-01 -2024-12-31	2023-01-01 -2023-12-31	2022-01-01 -2022-12-31	2021-01-01 -2021-12-31
Medelantal anställda under året	2	2	1	0
Löner och andra ersättningar	1 016 256	646 250	120 000	0

Vidimeras!  
  
Marcus Eng

#### Not 4 Balanserade utgifter för utvecklingsarbeten

	<u>2024-12-31</u>	<u>2023-12-31</u>
Ingående ackumulerade anskaffningsvärden	2 941 527	1 307 142
Årets aktiverade utgifter, intern utveckling	<u>1 413 707</u>	<u>1 634 385</u>
Utgående ackumulerade anskaffningsvärden	4 355 234	2 941 527
Ingående ackumulerade avskrivningar	-189 105	0
Årets avskrivningar	<u>-754 709</u>	<u>-189 105</u>
Utgående ackumulerade avskrivningar	-943 814	-189 105
<b>Redovisat värde vid årets slut</b>	<b>3 411 420</b>	<b>2 752 422</b>

#### Not 5 Andra långfristiga värdepappersinnehav

	<u>2023-12-31</u>	<u>2023-12-31</u>
Ingående ackumulerade anskaffningsvärden	6 301	1 557
Årets inköp	<u>4 976</u>	<u>4 744</u>
Utgående ackumulerade anskaffningsvärden	11 277	6 301
Redovisat värde	11 277	6 301

Avser kapitalförsäkring. Värdet per balansdagen överstiger bokfört värde.

#### Not 6 Skuld till kreditinstitut

Av beloppet förfaller 75.000 kr om mer än 5 år efter bokslutsdagen.

#### Not 7 Nyckeltalsdefinitioner

##### *Nettoomsättning:*

Rörelsens huvudintäkter, fakturerade kostnader, sidointäkter samt intäktskorrigeringar.

##### *Resultat efter finansiella poster:*

Resultat efter finansiella intäkter och kostnader, men före extraordinära intäkter och kostnader.

##### *Balansomslutning:*

Totala tillgångar.

##### *Soliditet:*

Eget kapital i förhållande till balansomslutningen.

Vidimeras!

Marcus Eng

**Underskrifter**

Karlstad den 13 maj 2025

Morten Karlsen Sørby  
Styrelseordförande

Camilla Wallin  
Styrelseledamot


Marcus Eng  
VD

*Vidimeras!*



*Marcus Eng*

Följande handlingar har undertecknats den 13 maj 2025



Anatomia Tech AB, bokslut per 2024-12-31  
för signering.pdf

(203491 byte)  
SHA-512: 6c6b1b1c64cf72ff9c8c0c46232e05fa544f9  
e82412a3a0eac0a70a3e7462df346ffe97e61018b37727  
8a914c6de39d0b57f586688281df91ecd4de210135f7a

Underskrifter


2025-05-13 21:31:23 (CET)



Morten Karlsen Sörby

Undertecknat med e-legitimation (BankID)


2025-05-13 20:27:16 (CET)



Camilla Wallin

Undertecknat med e-legitimation (BankID)

2025-05-13 19:12:37 (CET)



Marcus Eng

Undertecknat med e-legitimation (BankID)

Vidimeras:

Marcus Eng



Undertecknandet intygas av Assently



Anatomia Tech AB, bokslut per 2024 12 31, avstämt (2)

Verifiera äktheten och integriteten av detta undertecknade dokument genom att skanna QR-koden till vänster.  
Du kan också göra det genom att besöka <https://app.assently.com/case/verify>

SHA-512:  
c40f5547b8fc01b1fd797242299f5c616b035843246de5b30e564fa317e499c56cdae0b5ef6a9be5ad4359fe23759148ac3a14c7eb5e908fb90bc1cae50b3f1



Om detta kvitto

Dokumentet är elektroniskt undertecknat genom e-signeringsplattformen Assently i enlighet med eIDAS, Europaparlamentets och rådets förordning (EU) nr 910/2014. En elektronisk underskrift får inte förvägras rättslig verkan eller giltighet som bevis vid rättsliga förfaranden enbart på grund av att underskriften har elektronisk form eller inte uppfyller kraven för kvalificerade elektroniska underskrifter. En kvalificerad elektronisk underskrift ska ha motsvarande rättsliga verkan som en handskriven underskrift. Assently tillhandahålls av Assently AB, org. nr. 656828-8442, Sverige.

2025061217436