


Årsredovisning för
Vindpark Söderköping AB
559247-7102

Räkenskapsåret
2022-01-01 - 2022-12-31

Fastställelseintyg

Undertecknad styrelseledamot i Vindpark Söderköping AB intygar härmed dels att denna kopia av årsredovisningen överensstämmer med originalet, dels att resultat- och balansräkningen fastställts på årsstämma 2023-03-16. Stämman beslutade också att godkänna styrelsens förslag till resultatdisposition.

Björred 2023-03-17


Jacob Falkman

Årsredovisning för
Vindpark Söderköping AB

559247-7102

Räkenskapsåret
2022-01-01 - 2022-12-31

Innehållsförteckning:	Sida
Förvaltningsberättelse	1
Resultaträkning	2
Balansräkning	3-4
Noter	5
Underskrifter	6

Fotokopians överensstämmelse
med originalet intygas:



Förvaltningsberättelse

Styrelsen för Vindpark Söderköping AB, 559247-7102, får härmed avge årsredovisning för räkenskapsåret 2022.

Verksamheten

Allmänt om verksamheten

Företaget med säte i Lomma registrerades år 2020 och bedriver sedan dess verksamhet inom utveckling, byggnation, ägande och drivande av vindkraftparker

Väsentliga händelser under räkenskapsåret

Under året har betydande ändringar i Miljöbalken beslutats av Regering och Riksdag. Fr.o.m 1 oktober 2022 har bestämmelserna kring Artskyddet luckrats upp. Detta har markant ökat våra möjligheter att slutligt få lagakraftvunnet miljötillstånd.

Parallellt med detta har förhandlingar om samarbete med en kapitalstark och kompetent partner påbörjats. I januari 2023 gick dessa förhandlingar i lås och finansieringen av tillståndprocessen är därmed i hamn.

Flerårsöversikt

	2022	2021	2020	Belopp i kr
Nettoomsättning	-	-	-	
Resultat efter finansiella poster	-54 738	-38 357	-13 715	
Soliditet, %	70	92	202	

Förändringar i eget kapital

	Aktie- kapital	Överkurs fond	Balanserad vinst	Årets resultat
Vid årets början	116 667	150 013	-13 715	-38 357
Omföring av föreg års resultat			-38 357	38 357
Årets resultat				-54 738
Vid årets slut	116 667	150 013	-52 072	-54 738

Resultatdisposition

	Belopp i kr
Styrelsen föreslår att fritt eget kapital, kronor 43 203 disponeras enligt följande:	
överkursfond	150 013
balanserat resultat	-52 072
årets resultat	-54 738
Totalt	43 203
disponeras för	
balanseras i ny räkning	43 203
Summa	43 203

Bolagets resultat och ställning framgår av efterföljande resultat- och balansräkningar med noter.

2023052406469

Resultaträkning

Belopp i kr	Not	2022-01-01- 2022-12-31	2021-01-01- 2021-12-31
Rörelseintäkter, lagerförändring m.m.			
Summa rörelseintäkter, lagerförändring m.m.		-	-
Rörelsekostnader			
Råvaror och förnödenheter		-44 670	-21 606
Övriga externa kostnader		-10 061	-16 751
Summa rörelsekostnader		-54 731	-38 357
Rörelseresultat		-54 731	-38 357
Finansiella poster			
Räntekostnader och liknande resultatposter	3	-7	-
Summa finansiella poster		-7	-
Resultat efter finansiella poster		-54 738	-38 357
Bokslutsdispositioner			
Resultat före skatt		-54 738	-38 357
Skatter			
Årets resultat		-54 738	-38 357

MS
Luf
RT

2025052406470

Balansräkning

Belopp i kr	Not	2022-12-31	2021-12-31
TILLGÅNGAR			
Anläggningstillgångar			
<i>Imateriella anläggningstillgångar</i>			
Övriga imateriella anläggningstillgångar		225 248	225 248
Summa anläggningstillgångar		<u>225 248</u>	<u>225 248</u>
Omsättningstillgångar			
<i>Kortfristiga fordringar</i>			
Övriga fordringar		178	447
Summa kortfristiga fordringar		<u>178</u>	<u>447</u>
<i>Kassa och bank</i>			
Kassa och bank		2 739	8 234
Summa kassa och bank		<u>2 739</u>	<u>8 234</u>
Summa omsättningstillgångar		<u>2 917</u>	<u>8 681</u>
SUMMA TILLGÅNGAR		<u>228 165</u>	<u>233 929</u>

AS my
R J

2023052406471

Balansräkning

<i>Belopp i kr</i>	<i>Not</i>	<i>2022-12-31</i>	<i>2021-12-31</i>
EGET KAPITAL OCH SKULDER			
<i>Eget kapital</i>			
<i>Bundet eget kapital</i>			
Aktiekapital		116 667	116 667
Summa bundet eget kapital		116 667	116 667
<i>Fritt eget kapital</i>			
Överkursfond		150 013	150 013
Balanserat resultat		-52 072	-13 715
Årets resultat		-54 738	-38 357
Summa fritt eget kapital		43 203	97 941
Summa eget kapital		159 870	214 608
<i>Kortfristiga skulder</i>			
Leverantörsskulder		25 000	-
Skulder till koncernföretag		37 500	12 500
Upplupna kostnader och förutbetalda intäkter		5 795	6 821
Summa kortfristiga skulder		68 295	19 321
SUMMA EGET KAPITAL OCH SKULDER		228 165	233 929

2023052406472

Noter

Belopp i kr om inget annat anges.

Not 1 Redovisningsprinciper

Årsredovisningen har upprättats i enlighet med Årsredovisningslagen och Bokföringsnämndens allmänna råd BFNAR 2016:10 Årsredovisning i mindre företag.

Not 2 Personal

Personal

	2022-01-01- 2022-12-31	2021-01-01- 2021-12-31
Medelantalet anställda	-	-
Summa	-	-

Not 3 Räntekostnader och liknande resultatposter

	2022-01-01- 2022-12-31	2021-01-01- 2021-12-31
Räntekostnader, övriga	7	-
Summa	7	-

Not 4 Immateriella tillgångar


	2022-12-31	2021-12-31
<i>Akkumulerade anskaffningsvärden</i>		
-Vid årets början	225 248	146 340
-Nyanskaffningar	-	78 908
Vid årets slut	225 248	225 248
<i>Akkumulerade avskrivningar:</i>		
-Årets avskrivning	-	-
Vid årets slut	-	-
<i>Akkumulerade nedskrivningar</i>		
-Årets nedskrivningar	-	-
Vid årets slut	-	-
Redovisat värde vid årets slut	225 248	225 248

MS
PP


Underskrifter

Bjärred 2023-03-15


2023052406474



Jacob Falkman



Ulf Risberg



Erik Stubert



Peder Falkman