

Årsredovisning för
Zsoon Global AB
559159-4485

Räkenskapsåret
2022-01-01 - 2022-12-31

Innehållsförteckning:	Sida
Förvaltningsberättelse	1-2
Resultaträkning	3
Balansräkning	4-5
Ställda säkerheter och ansvarsförbindelser	6
Kassaflödesanalys	7
Noter	8-12
Underskrifter	12

Förvaltningsberättelse

Styrelsen för Zsoon Global AB, 559159-4485 får härmed avge årsredovisning för 2022, bolagets femte räkenskapsår.

Allmänt om verksamheten

2022 präglades av återhämtning från coronarestriktionerna. När restriktionerna successivt lyftes uppstod leveransproblem, dock levererades produkter i små volymer under slutet av 2022. Detta innebar att bolaget kunde starta pilotverksamhet där både hård- och mjukvaran kunde finjusteras så att vi uppnår de fördelar som systemet kan leverera. Under Pilotverksamheten har det upptäckts korrigeringar som måste åtgärdas i mjukvaran. Till viss del består dessa korrigeringar av att anpassa mjukvaran till rådande lagstiftning och allmänhetens uppfattning om var tillgängliga fordon skall exponeras. De indikationer vi har fått från pilotverksamheten så befinner vi oss väl positionerat till de nya och kommande regleringarna.

Under andra kvartalet 2023 kommer pilotverksamheten att utvecklas till försöksverksamhet, vilket innebär att både antalet enheter och servicenivån kommer att utökas.

Utveckling av företagets verksamhet, resultat och ställning

	2022-12-31	2021-12-31	2020-12-31	2019-12-31	Belopp i kr 2018-12-31
Nettoomsättning	-2	-	8 218	741 015	43 713
Rörelsemarginal %				8,6	-128,0
Balansomslutning	1 807 174	1 793 341	2 038 975	1 537 292	499 132
Avkastning på sysselsatt kapital %	-33,6	-17,4	-16,1	4,4	-14,4
Avkastning på eget kapital %	-39,7	-26,7	-21,4	4,4	-14,7
Soliditet %	37,5	52,7	58,7	94,6	77,9

Definitioner: se not

Förväntad framtida utveckling samt väsentliga risker och osäkerhetsfaktorer

Efterfrågan av miljövänliga tjänster för stadsbyggnads olika behov av transporter bedöms som fortsatt hög och växande, både i Sverige och internationellt. Genom bolagets kommersiella struktur med anslutna operatörer anses risker och osäkerhetsfaktorer inom bolagets verksamhet främst utgöras av försämrade konjunkturer ledande till försvagad kommersiell utveckling för bolagets operatörer.

Bolaget är involverade i långt framskridna förhandlingar om att sälja en generallicens för en perifer marknad. Att den är perifer möjliggör att bolaget frångår sitt normala affärskoncept med franchise modell.

Forskning och utveckling

Som konceptägare låter bolaget utveckla och underhålla IT-lösningar för mobiltelefoner, s.k. 'appar' med tillhörande systemstöd i form av serverprogramvara, databaser och betaltjänster samt designa de anslutna små elfordon som ingår i konceptet. Därutöver underhåller och anpassar bolaget kontinuerligt sitt kommersiella koncept med Franchiseavtal, prislistor, säljstöd och kundpresentationer att användas av bolagets anslutna operatörer. Denna utveckling är helt marknadsstyrd.

Förslag till disposition av företagets vinst eller förlust

	<i>Belopp i kr</i>
Styrelsen föreslår att till förfogande stående medel:	
balanserat resultat	895 239
årets resultat	-268 384
Totalt	<u>626 855</u>
disponeras för	
balanseras i ny räkning	<u>626 855</u>
Summa	626 855

Vad beträffar resultat och ställning i övrigt hänvisas till efterföljande resultat- och balansräkning med tillhörande noter.

Resultaträkning

<i>Belopp i kr</i>	<i>Not</i>	<i>2022-01-01- 2022-12-31</i>	<i>2021-01-01- 2021-12-31</i>
Nettoomsättning	2	-2	-
Övriga rörelseintäkter		738	86
		<u>736</u>	<u>86</u>
Rörelsens kostnader			
Övriga externa kostnader		-71 673	-64 793
Personalkostnader	3	-	-425
Av/nedskrivningar av materiella och immateriella anläggningstillgångar		-156 417	-140 371
Rörelseresultat		<u>-227 354</u>	<u>-205 503</u>
Resultat från finansiella poster			
Ränteintäkter och liknande resultatposter		6	-
Räntekostnader och liknande resultatposter	4	-41 036	-46 571
Resultat efter finansiella poster		<u>-268 384</u>	<u>-252 074</u>
Resultat före skatt		<u>-268 384</u>	<u>-252 074</u>
Årets resultat		<u>-268 384</u>	<u>-252 074</u>

2023072807127

Balansräkning

<i>Belopp i kr</i>	<i>Not</i>	<i>2022-12-31</i>	<i>2021-12-31</i>
TILLGÅNGAR			
Anläggningstillgångar			
<i>Immateriella anläggningstillgångar</i>			
Balanserade utgifter för utvecklingsarbeten och liknande arbeten	5	1 038 636	1 034 579
		<u>1 038 636</u>	<u>1 034 579</u>
Summa anläggningstillgångar		<u>1 038 636</u>	<u>1 034 579</u>
Omsättningstillgångar			
<i>Varulager mm</i>			
Färdiga varor och handelsvaror		187 821	187 821
		<u>187 821</u>	<u>187 821</u>
<i>Kortfristiga fordringar</i>			
Kundfordringar		7 720	7 720
Aktuell skattefordran		6 050	6 050
Övriga fordringar		147 824	142 555
Förutbetalda kostnader och upplupna intäkter		413 776	413 776
		<u>575 370</u>	<u>570 101</u>
Kassa och bank		5 346	839
Summa omsättningstillgångar		<u>768 537</u>	<u>758 761</u>
SUMMA TILLGÅNGAR		<u>1 807 173</u>	<u>1 793 340</u>

Balansräkning

<i>Belopp i kr</i>	<i>Not</i>	<i>2022-12-31</i>	<i>2021-12-31</i>
EGET KAPITAL OCH SKULDER			
<i>Eget kapital</i>	6		
<i>Bundet eget kapital</i>			
Aktiekapital (500 aktier)		50 000	50 000
		<u>50 000</u>	<u>50 000</u>
<i>Fritt eget kapital</i>			
Balanserad vinst eller förlust		895 239	1 147 313
Årets resultat		-268 384	-252 074
		<u>626 855</u>	<u>895 239</u>
Summa eget kapital		<u>676 855</u>	<u>945 239</u>
<i>Långfristiga skulder</i>			
Övriga skulder till kreditinstitut		-	237 500
		<u>-</u>	<u>237 500</u>
<i>Kortfristiga skulder</i>			
Leverantörsskulder		48 749	36 381
Övriga kortfristiga skulder		1 074 369	567 020
Upplupna kostnader och förutbetalda intäkter		7 200	7 200
		<u>1 130 318</u>	<u>610 601</u>
SUMMA EGET KAPITAL OCH SKULDER		<u>1 807 173</u>	<u>1 793 340</u>

2023072807129

Ställda säkerheter och ansvarsförbindelser

Bolaget har avtal med olika parter för framtagande av hård och mjukvara med en "success-klausul". Avtalets innebörd är att dessa parter inte har rätt att fakturera sina kostnader förrän bolaget uppnått särskilda premisser avseende kassflöde, omsättning och resultat. Alternativt får de fakturera men ska då följas av motsvarande borgenärstillskott. Parterna uppskattar nedlagt arbete till ett värde av 1 500 000kr vilket bolaget accepterat.

Ställda säkerheter

	2022-12-31	2021-12-31
<i>Ställda säkerheter för egna skulder och avsättningar</i>		
Företagsinteckningar	500 000	500 000
Summa	500 000	500 000

Övriga ställda panten och säkerheter

Summa	Inga	Inga
--------------	-------------	-------------

Ansvarsförbindelser

<i>Ansvarsförbindelser</i>		
Övriga ansvarsförbindelser	1 500 000	1 500 000
Summa	1 500 000	1 500 000

Kassaflödesanalys

<i>Belopp i kr</i>	<i>Not</i>	<i>2022-01-01- 2022-12-31</i>	<i>2021-01-01- 2021-12-31</i>
Den löpande verksamheten			
Resultat efter finansiella poster		-268 384	-252 074
Justeringar för poster som inte ingår i kassaflödet, m m		156 417	140 371
		<u>-111 967</u>	<u>-111 703</u>
Kassaflöde från den löpande verksamheten före förändringar av rörelsekapital		-111 967	-111 703
<i>Kassaflöde från förändringar i rörelsekapital</i>			
Ökning(-)/Minskning (+) av varulager		-	-90 882
Ökning(-)/Minskning (+) av rörelsefordringar		-5 269	-57 477
Ökning(+)/Minskning (-) av rörelseskulder		519 716	68 941
Kassaflöde från den löpande verksamheten		402 480	-191 121
Investeringsverksamheten			
Förvärv av immateriella anläggningstillgångar		-160 474	-57 265
Kassaflöde från investeringsverksamheten		-160 474	-57 265
Finansieringsverksamheten			
Amortering av lån		-237 500	-62 500
Kassaflöde från finansieringsverksamheten		-237 500	-62 500
Årets kassaflöde		4 506	-310 886
Likvida medel vid årets början		839	311 725
Likvida medel vid årets slut		<u>5 345</u>	<u>839</u>

Noter

Not 1 Redovisningsprinciper

Belopp i kr om inget annat anges

Allmänna redovisningsprinciper

Årsredovisningen har upprättats i enlighet med årsredovisningslagen och Bokföringsnämndens allmänna råd BFNAR 2012:1 Årsredovisning och koncernredovisning (K3).

Värderingsprinciper m m

Tillgångar, avsättningar och skulder har värderats utifrån anskaffningsvärden om inget annat anges nedan.

Immateriella anläggningstillgångar

Utgifter för forskning och utveckling

Utgifter för forskning, dvs. planerat och systematiskt sökande i syfte att erhålla ny vetenskaplig eller teknisk kunskap och insikt, redovisas som kostnad när de uppkommer.

Vid redovisning av utgifter för utveckling tillämpas aktiveringsmodellen. Det innebär att utgifter som uppkommit under utvecklingsfasen redovisas som tillgång när samtliga nedanstående förutsättningar är uppfyllda:

- Det är tekniskt möjligt att färdigställa den immateriella anläggningstillgången så att den kan användas eller säljas.
- Avsikten är att färdigställa den immateriella anläggningstillgången och att använda eller sälja den.
- Förutsättningar finns för att använda eller sälja den immateriella anläggningstillgången.
- Det är sannolikt att den immateriella anläggningstillgången kommer att generera framtida ekonomiska fördelar.
- Det finns erforderliga och adekvata tekniska, ekonomiska och andra resurser för att fullfölja utvecklingen och för att använda eller sälja den immateriella anläggningstillgången.
- De utgifter som är hänförliga till den immateriella anläggningstillgången kan beräknas på ett tillförlitligt sätt.

Internt upparbetade immateriella anläggningstillgångar redovisas till anskaffningsvärde minskat med ackumulerade avskrivningar och nedskrivningar.

Anskaffningsvärdet för en internt upparbetad immateriell anläggningstillgång utgörs av samtliga direkt hänförliga utgifter (t.ex. material och löner).

Indirekta tillverkningskostnader som utgör mer än en oväsentlig del av den sammanlagda utgiften för tillverkningen och uppgår till mer än ett obetydligt belopp räknas in i anskaffningsvärdet.

Övriga immateriella anläggningstillgångar

Övriga immateriella tillgångar som förvärvats av företaget är redovisade till anskaffningsvärde minus ackumulerade avskrivningar och nedskrivningar. Utgifter för internt genererad goodwill och varumärken redovisas i resultaträkningen som kostnad då de uppkommer.

Avskrivningar

Avskrivning sker linjärt över tillgångens beräknade nyttjandeperiod. Avskrivningen redovisas som kostnad i resultaträkningen.

<i>Immateriella anläggningstillgångar</i>	År
<i>Internt upparbetade immateriella tillgångar</i>	
Balanserade utgifter för utveckling och liknande arbeten	10
<i>Förvärvade immateriella tillgångar</i>	

Materiella anläggningstillgångar

Materiella anläggningstillgångar redovisas till anskaffningsvärde minskat med ackumulerade avskrivningar och nedskrivningar. I anskaffningsvärdet ingår förutom inköpspriset även utgifter som är direkt hänförliga till förvärfvet.

Utgifter för nedmontering, bortforsling eller återställande av plats räknas inte in i anskaffningsvärdet för en materiell anläggningstillgång. I stället redovisas en avsättning successivt över tillgångens nyttjandeperiod.

Avskrivningar

Avskrivning sker linjärt över tillgångens beräknade nyttjandeperiod eftersom det återspeglar den förväntade förbrukningen av tillgångens framtida ekonomiska fördelar. Avskrivningen redovisas som kostnad i resultaträkningen.

<i>Materiella anläggningstillgångar</i>	År
---	----

Varulager

Varulagret är upptaget till det lägsta av anskaffningsvärdet och nettoförsäljningsvärdet. Därvid har inkuransrisk beaktats. Anskaffningsvärdet beräknas enligt först in- först ut- principen. I anskaffningsvärdet ingår förutom utgifter för inköp även utgifter för att bringa varorna till deras aktuella plats och skick.

Not 2 Nettoomsättning per rörelsegrän och geografisk marknad

Nettoomsättning per rörelsegrän

	2022-01-01- 2022-12-31	2021-01-01- 2021-12-31
Hårdvara (transportmedel)	-	-
Mjukvara (app tjänster)	-	-
Summa	-	-

Nettoomsättning per geografisk marknad

	2022-01-01- 2022-12-31	2021-01-01- 2021-12-31
Sverige	-	-
EU	-	-
Summa	-	-

Not 3 Anställda och personalkostnader

Medelantalet anställda

	2022-01-01- 2022-12-31	Varav män	2021-01-01- 2021-12-31	Varav män
Totalt	-	-	-	-

Löner och andra ersättningar samt sociala kostnader, inklusive pensionskostnader

	2022-01-01- 2022-12-31	2021-01-01- 2021-12-31
Styrelse och VD	-	-
Summa (varav pensionskostnader) 1)	-	-

Not 4 Räntekostnader och liknande resultatposter

	2022-01-01- 2022-12-31	2021-01-01- 2021-12-31
Räntekostnader, övriga	41 036	46 585
Korr. kostn rt		-14
Summa	41 036	46 571

Not 5 Balanserade utgifter för utvecklingsarbeten och liknande arbeten

	2022-12-31	2021-12-31
<i>Akkumulerade anskaffningsvärden</i>		
-Vid årets början	1 403 818	1 346 553
-Internt utvecklade tillgångar	160 474	57 265
Vid årets slut	1 564 292	1 403 818
<i>Akkumulerade avskrivningar</i>		
-Vid årets början	-369 239	-228 868
-Årets avskrivning	-156 417	-140 371
Vid årets slut	-525 656	-369 239
Redovisat värde vid årets slut	1 038 636	1 034 579

Not 6 Eget kapital

	Aktie- kapital	Uppskrivnings- fond	Reserv- fond
Bundet eget kapital			
Ingående balans	50 000	-	-
Justerad ingående balans	50 000	-	-
<i>Förändringar direkt mot eget kapital</i>			
Summa	-	-	-
<i>Transaktioner med ägare</i>			
Summa	-	-	-
<i>Omföring mellan poster i eget kapital</i>			
Summa	-	-	-

Vid årets utgång	50 000	-	-
	<i>Överkurs- fond</i>	<i>Fond för verkligt värde</i>	<i>Balanserat resultat inkl årets resultat</i>
Fritt eget kapital			
Ingående balans			1 147 313
Justerad ingående balans	-	-	1 147 313
<i>Årets resultat</i>			-252 074
<i>Förändringar i redovisade värden som redovisas direkt mot eget kapital</i>			
Summa	-	-	-252 074
<i>Transaktioner med ägare</i>			
Summa	-	-	-
<i>Omföring mellan poster i eget kapital</i>			
Summa	-	-	-
Vid årets utgång	-	-	895 239

Villkorlig återbetalningskyldighet för aktieägartillskott uppgick till 1 398 459 kr (1 398 459 kr).

Not 7 Betalda räntor och erhållen utdelning

	2022-01-01- 2022-12-31	2021-01-01- 2021-12-31
Erlagd ränta	41 036	46 571

Not 8 Likvida medel

	2022-12-31	2021-12-31
<i>Följande delkomponenter ingår i likvida medel:</i>		
Banktillgodohavande	5 345	839
	5 345	839

Ovanstående poster har klassificerats som likvida medel med utgångspunkten att:

- De har en obetydlig risk för värdefluktuationer.
- De kan lätt omvandlas till kassamedel.
- De har en löptid om högst 3 månader från anskaffningstidpunkten.

Not 9 Nyckeltalsdefinitioner

Rörelsemarginal:

Rörelseresultat / Nettoomsättning.

Balansomslutning:

Totala tillgångar.

Avkastning på sysselsatt kapital:

(Rörelseresultat + finansiella intäkter) / sysselsatt kapital.

Finansiella intäkter:

Poster i finansnettot som är hänförliga till tillgångar (som ingår i sysselsatt kapital).

Sysselsatt kapital:

Totala tillgångar - räntefria skulder.

Räntefria skulder:

Skulder som inte är räntebärande. Pensionsskulder ses som räntebärande.

Avkastning på eget kapital:


Resultat efter finansiella poster / Justerat eget kapital.


Soliditet:

(Totalt eget kapital + 78 % av obeskattade reserver) / Totala tillgångar.


Underskrifter

Ort och datum
Stockholm 2023-06-15


Mikael Krantz


Sofia Svensson

Fotokopians överensstämmelse
med originalet intygas:


Marcus Jansson

Fastställelseintyg

Undertecknad styrelseledamot i Zsoon Global AB intygar härmed dels att denna kopia av årsredovisningen överensstämmer med originalet, dels att resultat- och balansräkningen fastställts på årsstämma 2023-06-30. Stämman beslöt också att godkänna styrelsens förslag till resultatdisposition.

Ort och datum
Stockholm 2023-06-30



Mikael Krantz
Styrelseordförande