

# Årsredovisning

---

## Ingrid Capacity Eskilstuna 1 AB

559430-3876

Styrelsen för Ingrid Capacity Eskilstuna 1 AB får härmed lämna sin redogörelse för bolagets utveckling under räkenskapsåret 2024-01-01 - 2024-12-31.


Om inte annat särskilt anges, redovisas alla belopp i hela kronor (sek).

INNEHÅLLSFÖRTECKNING	SIDA
- Förvaltningsberättelse	2 - 3
- Resultaträkning	4
- Balansräkning	5 - 6
- Noter	7 - 9
- Underskrifter	9

### FASTSTÄLLELSEINTYG

Undertecknad styrelseledamot i Ingrid Capacity Eskilstuna 1 AB intygar, dels att denna kopia av årsredovisningen stämmer överens med originalet, dels att resultaträkningen och balansräkningen har fastställts på årsstämma 2025-06-30. Årsstämman beslutade att godkänna styrelsens förslag till hur vinsten ska fördelas.

Stockholm 2025-06-30

  
Karin Lindberg Salevid, Styrelseledamot

# Årsredovisning

---

## *Ingrid Capacity Eskilstuna 1 AB*

559430-3876

Styrelsen för Ingrid Capacity Eskilstuna 1 AB får härmed lämna sin redogörelse för bolagets utveckling under räkenskapsåret 2024-01-01 - 2024-12-31.

Om inte annat särskilt anges, redovisas alla belopp i hela kronor (sek).

INNEHÅLLSFÖRTECKNING	SIDA
- Förvaltningsberättelse	2 - 3
- Resultaträkning	4
- Balansräkning	5 - 6
- Noter	7 - 9
- Underskrifter	9

# FÖRVALTNINGSBERÄTTELSE

## VERKSAMHETEN

### Allmänt om verksamheten

Ingrid Capacity Eskilstuna 1 AB är ett infrastrukturbolag som utvecklar, äger och driver ett storskaligt energilager beläget i Eskilstuna kommun. Under räkenskapsåret färdigställdes och driftsattes anläggningen, som nu är i kommersiell drift.

Bolaget är ett helägt dotterbolag till Ingrid BW Assets AB, 559429-2194, och har sitt säte i Stockholm.

### Väsentliga händelser under räkenskapsåret

Under andra halvan av året har bolaget färdigställt byggnation, genomfört slutlig idrifttagning och påbörjat drift av energilagret. Detta inkluderade genomförande av sluttester, teknisk verifiering och anslutning till elnätet. Bolaget har därmed övergått från investeringsfas till driftsfas.

Utöver detta har bolaget initierat deltagande i stödtjänstmarknader, vilket förväntas utgöra huvuddelen av intäktstillflödet framåt.

## FLERÅRSÖVERSIKT

Beloppen i flerårsöversikten är angivna i tusental kronor om inte annat anges.

	2401-2412	2304-2312
Nettoomsättning	4 174	0
Resultat efter finansiella poster	-12 149	-161
Soliditet %	6	0,05

Nettoomsättningen har ökat väsentligt jämfört med föregående räkenskapsår, vilket primärt förklaras av att bolagets energilager driftsattes under perioden och därmed övergick från investeringsfas till operativ drift.

FÖRÄNDRINGAR I EGET KAPITAL

	<b>Aktiekapital</b>	<b>Balanserat resultat</b>	<b>Årets resultat</b>	<b>Totalt</b>
Belopp vid årets ingång	25 000	160 994	-160 994	<b>25 000</b>
<i>Resultatdisposition enligt bolagsstämman:</i>				
Balanseras i ny räkning		-160 994	160 994	<b>0</b>
Fusionsresultat		-3 254 093		<b>-3 254 093</b>
Aktieägartillskott		24 483 758		<b>24 483 758</b>
Årets resultat			-17 833 103	<b>-17 833 103</b>
<b>Belopp vid årets utgång</b>	<b>25 000</b>	<b>21 229 665</b>	<b>-17 833 103</b>	<b>3 421 562</b>

RESULTATDISPOSITION

*Medel att disponera:*

Balanserat resultat	21 229 665
Årets resultat	-17 833 103
<i>Summa</i>	3 396 562

*Förslag till disposition:*

Balanseras i ny räkning	3 396 562
<i>Summa</i>	3 396 562

Bolagets resultat och ställning framgår av efterföljande resultat- och balansräkning med noter.

## RESULTATRÄKNING

1

2024-01-01  
2024-12-31

2023-04-17  
2023-12-31

### Rörelseintäkter, lagerförändring m.m.

Nettoomsättning		4 173 558	–
Övriga rörelseintäkter		5 299	2 388
<b>Summa rörelseintäkter, lagerförändringar m.m.</b>		<b>4 178 857</b>	<b>2 388</b>

### Rörelsekostnader

Övriga externa kostnader		-2 591 344	-163 382
Av- och nedskrivningar av materiella och immateriella anläggningstillgångar	2, 3	-3 412 936	–
Övriga rörelsekostnader		-1 467	–
<b>Summa rörelsekostnader</b>		<b>-6 005 747</b>	<b>-163 382</b>

**Rörelseresultat** -1 826 890 -160 994

### Finansiella poster

4

Övriga ränteintäkter och liknande resultatposter		403 437	–
Räntekostnader och liknande resultatposter		-10 725 892	–
<b>Summa finansiella poster</b>		<b>-10 322 455</b>	<b>–</b>

**Resultat efter finansiella poster** -12 149 345 -160 994

### Bokslutsdispositioner

5

Förändring av överavskrivning		-5 683 758	–
<b>Summa bokslutsdispositioner</b>		<b>-5 683 758</b>	<b>–</b>

**Resultat före skatt** -17 833 103 -160 994

**Årets resultat** -17 833 103 -160 994

# BALANSRÄKNING

1

2024-12-31

2023-12-31

## TILLGÅNGAR

### Anläggningstillgångar

#### Materiella anläggningstillgångar

Byggnader och mark	2	8 817 676	–
Maskiner och andra tekniska anläggningar	3	111 391 277	–
Pågående nyanläggningar och förskott avseende materiella anläggningstillgångar	6	–	50 223 705
<i>Summa materiella anläggningstillgångar</i>		<i>120 208 953</i>	<i>50 223 705</i>

**Summa anläggningstillgångar** 120 208 953 50 223 705

### Omsättningstillgångar

#### Kortfristiga fordringar

Kundfordringar		1 186 485	–
Övriga fordringar		445 171	2 321 133
Förutbetalda kostnader och upplupna intäkter	7	1 187 547	1 672
<i>Summa kortfristiga fordringar</i>		<i>2 819 203</i>	<i>2 322 805</i>

#### Kassa och bank

Kassa och bank		438 686	89 257
<i>Summa kassa och bank</i>		<i>438 686</i>	<i>89 257</i>

**Summa omsättningstillgångar** 3 257 889 2 412 062

**SUMMA TILLGÅNGAR** 123 466 842 52 635 767



	2024-12-31	2023-12-31
<b>EGET KAPITAL OCH SKULDER</b>		
<b>Eget kapital</b>		
<i>Bundet eget kapital</i>		
Aktiekapital	25 000	25 000
<i>Summa bundet eget kapital</i>	25 000	25 000
<i>Fritt eget kapital</i>		
Balanserat resultat	21 229 665	160 994
Årets resultat	-17 833 103	-160 994
<i>Summa fritt eget kapital</i>	3 396 562	0
<b>Summa eget kapital</b>	<b>3 421 562</b>	<b>25 000</b>
<b>Obeskattade reserver</b>		
Akkumulerade överavskrivningar	5 683 758	–
<b>Summa obeskattade reserver</b>	<b>5 683 758</b>	<b>–</b>
<b>Kortfristiga skulder</b>		
Leverantörsskulder	2 562 764	706 470
Skulder till koncernföretag	110 081 107	51 849 269
Skulder till företag som det finns ett ägarintresse i	50 783	–
Upplupna kostnader och förutbetalda intäkter	8	55 028
<b>Summa kortfristiga skulder</b>	<b>114 361 522</b>	<b>52 610 767</b>
<b>SUMMA EGET KAPITAL OCH SKULDER</b>	<b>123 466 842</b>	<b>52 635 767</b>

## NOTER

### Not 1 ALLMÄNNA UPPLYSNINGAR

#### Redovisnings- och värderingsprinciper

##### Valt regelverk

Årsredovisningen har upprättats enligt årsredovisningslagen och BFNAR 2012:1, Årsredovisning och koncernredovisning (K3).

##### Materiella anläggningstillgångar

Avskrivning görs linjärt över den förväntade nyttjandeperioden med hänsyn till väsentligt restvärde.

Typ	Nyttjandeperiod	Procent
Byggnader	15	7
Mark	E/T	E/T
Maskiner och andra tekniska anläggningar	15	7

##### Intäktsredovisning

Intäkter har tagits upp till verkligt värde av det som erhållits eller kommer att erhållas och redovisas i den omfattning det är sannolikt att de ekonomiska fördelarna kommer att tillgodogöras bolaget och intäkterna kan beräknas på ett tillförlitligt sätt. Avdrag har gjorts för handelsrabatter, mängdrabatter och liknande prisavdrag.

##### Leasing

Ett finansiellt leasingavtal är ett leasingavtal enligt vilket de ekonomiska risker och fördelar som är förknippade med att äga en tillgång i allt väsentligt överförs från leasegivaren till leasetagaren. Ett operationellt leasingavtal är ett leasingavtal som inte är ett finansiellt leasingavtal.

Företaget redovisar samtliga leasingavtal enligt reglerna för operationella leasingavtal. Det innebär att leasingavgiften kostnadsförs linjärt över leasingperioden.

##### Fordringar

Fordringar har upptagits till de belopp varmed de beräknas inflyta.

##### Övriga tillgångar, avsättningar och skulder

Övriga tillgångar, avsättningar och skulder har värderats utifrån anskaffningsvärdet om inget annat anges nedan.

##### Inkomstskatt

Företagets skatt består av aktuell skatt och uppskjuten skatt. Aktuell skatt är inkomstskatt (bolagsskatt och kupongskatt) för innevarande räkenskapsår som avser årets skattepliktiga resultat och den del av tidigare räkenskapsårs inkomstskatt som ännu inte har redovisats.

##### Nyckeltalsdefinitioner

Nedan definieras nyckeltalen i förvaltningsberättelsens flerårsöversikt.

*Soliditet = Justerat eget kapital / Totalt kapital*

*Kommentar: Justerat eget kapital beräknas som eget kapital plus 79,4 % av obeskattade reserver.*

ank=20250707-2025070913679

Not 2	Byggnader och mark	2024-12-31	2023-12-31
<i>Förändringar av anskaffningsvärden</i>			
	Omklassificeringar m.m.	9 388 733	–
	Utgående anskaffningsvärden	9 388 733	–
<i>Förändringar av avskrivningar</i>			
	Årets avskrivningar	-571 057	–
	Utgående avskrivningar	-571 057	–
	<b>Redovisat värde</b>	<b>8 817 676</b>	<b>–</b>

Not 3	Maskiner och andra tekniska anläggningar	2024-12-31	2023-12-31
<i>Förändringar av anskaffningsvärden</i>			
	Omklassificeringar m.m.	114 233 156	–
	Utgående anskaffningsvärden	114 233 156	–
<i>Förändringar av avskrivningar</i>			
	Årets avskrivningar	-2 841 879	–
	Utgående avskrivningar	-2 841 879	–
	<b>Redovisat värde</b>	<b>111 391 277</b>	<b>–</b>

Not 4	Räntekostnader, ränteintäkter och liknande resultatposter hänförliga till koncernföretag	2024	2023
	Ränteintäkter	394 412	–
	Räntekostnader	-9 687 985	–
	Kursdifferenser	-1 033 066	–
	<i>Summa</i>	<i>-10 326 639</i>	<i>–</i>

Not 5	Bokslutsdispositioner	2024	2023
<i>Överavskrivning</i>			
	Förändring av överavskrivning på maskiner och inventarier	-5 683 758	–
	<i>Summa förändring av överavskrivning</i>	<i>-5 683 758</i>	<i>–</i>
	<i>Summa bokslutsdispositioner</i>	<i>-5 683 758</i>	<i>–</i>



ank=20250707;2025070913680

Not 6	Pågående nyanläggningar och förskott avseende materiella anläggningstillgångar	2024-12-31	2023-12-31
	Ingående anskaffningsvärden	50 223 705	–
	Förändringar av anskaffningsvärden		
	Inköp	73 400 006	50 223 705
	Försäljningar/utrangeringar	-1 822	–
	Omklassificeringar m.m.	-123 621 889	–
	Utgående anskaffningsvärden	0	50 223 705
	<b>Redovisat värde</b>	<b>0</b>	<b>50 223 705</b>

Not 7	Förutbetalda kostnader och upplupna intäkter	2024-12-31	2023-12-31
	Förutbetalda kostnader	629 047	1 672
	Upplupna intäkter	558 500	–
	<b>Summa förutbetalda kostnader och upplupna intäkter</b>	<b>1 187 547</b>	<b>1 672</b>

Not 8	Upplupna kostnader och förutbetalda intäkter	2024-12-31	2023-12-31
	Upplupna kostnader	1 666 868	55 028
	<b>Summa upplupna kostnader och förutbetalda intäkter</b>	<b>1 666 868</b>	<b>55 028</b>

**Not 9**      **Väsentliga händelser efter räkenskapsårets slut**

Bolaget har per 8 april 2025, tillsammans med vissa andra koncernbolag, ingått ett lånefinansieringsavtal med Nordea bank. Lånet kommer att ersätta de lån som är bokförda som kortfristiga per räkenskapsårets slut.

**UNDERSKRIFTER**

Den dag som framgår av min elektroniska underskrift

*Erik Strømsø*

Erik Strømsø  
Styrelseordförande

*Isaac Garcia Moreno*

Isaac Garcia Moreno  
Styrelseledamot

*Karin Lindberg Salevid*

Karin Lindberg Salevid  
Styrelseledamot



# Verifikat

Transaktion 09222115557550527877

## Dokument

**Ingrid Capacity Eskilstuna 1 AB 2024-12-31 -  
Årsredovisning**  
Huvuddokument  
9 sidor  
Startades 2025-06-26 11:57:22 CEST (+0200) av Marion  
Kronberg (MK)  
Färdigställt 2025-06-26 18:19:03 CEST (+0200)

## Initierare

**Marion Kronberg (MK)**  
Ingrid Capacity AB  
marion.kronberg@ingridcapacity.com  
+46703567760

## Signerare


**Karin Lindberg Salevid (KLS)**  
Personnummer 871114-2045  
karin.l.salevid@ingridcapacity.com



*Karin Lindberg Salevid*

Namnet som returnerades från svenskt BankID var "Karin  
Charlotta Lindberg Salevid"  
Signerade 2025-06-26 13:11:58 CEST (+0200)

**Erik Strømsø (ES)**  
erik.stromso@bw-group.com



*Erik Strømsø*

Namnet som returnerades från Onfido var "ERIK  
STROEMSOE"  
Signerade 2025-06-26 14:29:46 CEST (+0200)




# Verifikat

Transaktion 09222115557550527877

**Isaac Garcia Moreno (IGM)**

isaac.garcia@bw-ess.com

+34619640705



---

*Isaac Garcia Moreno*

---

Namnet som returnerades från Onfido var "ISAAC

GARCIA MORENO"

Signerade 2025-06-26 18:19:03 CEST (+0200)

Detta verifikat är utfärdat av Scrive. Se de dolda bilagorna för mer information/bevis om detta dokument. Använd en PDF-läsare som t ex Adobe Reader som kan visa dolda bilagor för att se bilagorna. Observera att om dokumentet skrivs ut kan inte integriteten i papperskopian bevisas enligt nedan och att en vanlig papperutskrift saknar innehållet i de dolda bilagorna. Den digitala signaturen (elektroniska förseglingen) säkerställer att integriteten av detta dokument, inklusive de dolda bilagorna, kan bevisas matematiskt och oberoende av Scrive. För er bekvämlighet tillhandahåller Scrive även en tjänst för att kontrollera dokumentets integritet automatiskt på: <https://scrive.com/verify>

