

Årsredovisning

för

Spelombudet Norden AB

559183-6019


Räkenskapsåret

2024

Fastställelseintyg

Undertecknad verkställande direktör i Spelombudet Norden AB intygar, dels att denna kopia av årsredovisningen stämmer överens med originalet, dels att resultaträkningen och balansräkningen i årsredovisningen har fastställts på årsstämma den 11 juni 2025. Årsstämman beslutade att godkänna styrelsens förslag till resultatdisposition.

Stockholm den 11 juni 2025



Peter Liedholm

Styrelsen och verkställande direktören för Spelombudet Norden AB avger följande årsredovisning för räkenskapsåret 2024.

Årsredovisningen är upprättad i svenska kronor, SEK. Om inte annat särskilt anges, redovisas alla belopp i hela kronor (kr). Uppgifter inom parentes avser föregående år.

Förvaltningsberättelse

Verksamheten

Allmänt om verksamheten

Bolaget erbjuder en teknisk plattform, en spelportal, till butiker. Via spelportalen, som är ett typ av spelkabinett, rekryterar Spelombudet kunder till utländska spelbolag.

Företaget har sitt säte i Stockholm.

Väsentliga händelser under räkenskapsåret

Bolaget har under året dragit ner på verksamheten vilket har resulterat i minskad omsättning. Bolagets egna kapital är förbrukat och drivs med personligt ansvar för bolagets företrädare. Någon kontrollbalansräkning är inte upprättad.

Flerårsöversikt (Tkr)	2024	2023	2022	2021
Nettoomsättning	359	1 206	1 394	1 943
Resultat efter finansiella poster	-445	-959	-3 105	-2 706
Soliditet (%)	-182	73	73	82

Förändringar i eget kapital

	Aktie- kapital	Balanserat resultat	Årets resultat	Totalt
Belopp vid årets ingång	60 000	1 207 338	-959 421	307 917
Disposition enligt beslut av årsstämman:				
Balanseras i ny räkning		-959 421	959 421	0
Årets resultat			-445 411	-445 411
Belopp vid årets utgång	60 000	247 917	-445 411	-137 494

Villkorade, ännu ej återbetalda akiteägartillskott uppgår per balansdagen till 5 000 000 (5 000 000).

Resultatdisposition

Styrelsen föreslår att den ansamlade förlusten (kronor):


balanserad vinst	247 917
årets förlust	-445 411
	-197 494
behandlas så att	
i ny räkning överföres	-197 494
	-197 494

Företagets resultat och ställning i övrigt framgår av efterföljande resultat- och balansräkning med noter.




Resultaträkning

	Not	2024-01-01 -2024-12-31	2023-01-01 -2023-12-31
Rörelseintäkter, lagerförändringar m. m.			
Nettoomsättning		358 731	1 205 576
Summa rörelseintäkter, lagerförändringar m.m.		358 731	1 205 576
Rörelsekostnader			
Handelsvaror		-31 295	-156 353
Övriga externa kostnader		-121 536	-687 485
Personalkostnader	2	-630 816	-966 945
Av- och nedskrivningar av materiella och immateriella anläggningstillgångar		-20 000	-354 032
Övriga rörelsekostnader		0	-466
Summa rörelsekostnader		-803 647	-2 165 281
Rörelseresultat		-444 916	-959 705
Finansiella poster			
Övriga ränteintäkter och liknande resultatposter		100	284
Räntekostnader och liknande resultatposter		-595	0
Summa finansiella poster		-495	284
Resultat efter finansiella poster		-445 411	-959 421
Resultat före skatt		-445 411	-959 421
Årets resultat		-445 411	-959 421



ank=20250701-2025070231875

Balansräkning	Not	2024-12-31	2023-12-31
TILLGÅNGAR			
Anläggningstillgångar			
<i>Materiella anläggningstillgångar</i>			
Inventarier, verktyg och installationer	3	40 000	60 000
Summa materiella anläggningstillgångar		40 000	60 000
<i>Finansiella anläggningstillgångar</i>			
Andra långfristiga fordringar	4	23 954	23 954
Summa finansiella anläggningstillgångar		23 954	23 954
Summa anläggningstillgångar		63 954	83 954
Omsättningstillgångar			
<i>Kortfristiga fordringar</i>			
Övriga fordringar		7 596	8 064
Upparbetad men ej fakturerad intäkt		0	191 813
Summa kortfristiga fordringar		7 596	199 877
<i>Kassa och bank</i>			
Kassa och bank		3 853	137 010
Summa kassa och bank		3 853	137 010
Summa omsättningstillgångar		11 449	336 887
SUMMA TILLGÅNGAR		75 403	420 841



ank=20250701;2025070231876

Balansräkning

Not

2024-12-31

2023-12-31

EGET KAPITAL OCH SKULDER

Eget kapital

Bundet eget kapital

Aktiekapital

60 000

60 000

Summa bundet eget kapital

60 000

60 000

Fritt eget kapital

Balanserat resultat

247 917

1 207 338

Årets resultat

-445 411

-959 421

Summa fritt eget kapital

-197 494

247 917

Summa eget kapital

-137 494

307 917

Kortfristiga skulder

Leverantörsskulder

216

20 904

Övriga skulder

202 681

82 020

Upplupna kostnader och förutbetalda intäkter

10 000

10 000

Summa kortfristiga skulder

212 897

112 924

SUMMA EGET KAPITAL OCH SKULDER

75 403

420 841

ank=20250701;2025070231877

Noter

Not 1 Redovisningsprinciper

Allmänna upplysningar

Årsredovisningen är upprättad i enlighet med årsredovisningslagen och Bokföringsnämndens allmänna råd (BFNAR 2016:10) om årsredovisning i mindre företag.

Avskrivning

Tillämpade avskrivningstider:

Materiella anläggningstillgångar


Maskiner och andra tekniska anläggningar 5 år

Not 2 Medelantalet anställda

	2024	2023
Medelantalet anställda	1	1

Not 3 Inventarier, verktyg och installationer

	2024-12-31	2023-12-31
Ingående anskaffningsvärden	100 000	1 388 717
Försäljning/utrangeringar	0	-1 288 717
Utgående ackumulerade anskaffningsvärden	100 000	100 000
Ingående avskrivningar	-40 000	-974 685
Försäljningar/utrangeringar	0	954 685
Årets avskrivningar	-20 000	-20 000
Utgående ackumulerade avskrivningar	-60 000	-40 000
Utgående redovisat värde	40 000	60 000



Not 4 Andra långfristiga fordringar

	2024-12-31	2023-12-31
Ingående anskaffningsvärden	23 954	23 954
Utgående ackumulerade anskaffningsvärden	23 954	23 954
Utgående redovisat värde	23 954	23 954

Stockholm den 11 juni 2025



Peter Liedholm
Verkställande direktör



Magnus Anjou