


Årsredovisning  
för  
Transporteket AB  
559007-5866  
Räkenskapsåret 2022

Fastställelseintyg Undertecknad styrelseledamot i Transporteket AB intygar, dels att denna kopia av årsredovisningen stämmer överens med originalet, dels att resultaträkningen och balansräkningen i årsredovisningen har fastställts på årsstämma. Årsstämman beslutade att godkänna styrelsens förslag till resultatdisposition.

Jonas Modin, Styrelseledamot

2023-07-25



Styrelsen för Transporteket AB avger följande årsredovisning för räkenskapsåret 2022.

Årsredovisningen är upprättad i svenska kronor, SEK. Om inte annat särskilt anges, redovisas alla belopp i hela kronor (kr). Uppgifter inom parentes avser föregående år.

## Förvaltningsberättelse

### Verksamheten

#### *Allmänt om verksamheten*

Bolaget tillhandahåller konsulttjänster och bedriver digital innovation inom transportsektorn.

Företaget har sitt säte i Göteborg.

### Väsentliga händelser under räkenskapsåret

Bolaget har inte haft aktiv verksamhet under räkenskapsåret.

Flerårsöversikt, tkr.	2022	2021	2020	2019
Nettoomsättning	0	12 000	0	0
Resultat efter finansiella poster	-1	9 384	-3	-3
Soliditet (%)	99	101	99,94	99,94


För definitioner av nyckeltal, se Not 1 Redovisningsprinciper.

### Förändring av eget kapital

#### Resultatdisposition

Styrelsen föreslår att det ansamlade resultatet (kronor):

Balanserat resultat	9 384
Årets resultat	-1 380
behandlas så att i ny räkning överföres	8 004



Företagets resultat och ställning i övrigt framgår av efterföljande resultat- och balansräkning med noter.

2023073115346

## Resultaträkning

	Not	2022-01-01 - 2022-12-31	2021-01-01 - 2021-12-31
Rörelseintäkter, lagerförändringar m. m.			
Nettoomsättning		0	12 000
<i>Summa rörelseintäkter, lagerförändringar m.m.</i>		<b>0</b>	<b>12 000</b>
Rörelsekostnader			
Övriga externa kostnader		-1 380	-2 616
<i>Summa rörelsekostnader</i>		<b>-1 380</b>	<b>-2 616</b>
<i>Rörelseresultat</i>		<b>-1 380</b>	<b>9 284</b>
Finansiella poster			
Räntekostnader och liknande resultatposter		0	0
<i>Summa finansiella poster</i>		<b>0</b>	<b>0</b>
<i>Resultat efter finansiella poster</i>		<b>-1 380</b>	<b>9 284</b>
Bokslutsdispositioner			
Förändring av periodiseringsfond		0	0
<i>Resultat före skatt</i>		<b>-1 380</b>	<b>9 284</b>
Skatter			
Skatt på årets resultat		0	-1 932
<b>Årets resultat</b>		<b>-1 380</b>	<b>7 452</b>

# Balansräkning

Not

2022-12-31

2021-12-31

## TILLGÅNGAR

### Anläggningstillgångar

#### *Finansiella anläggningstillgångar*

Fordringar hos intresseföretag och

Andra långfristiga fordringar

0

0

*Summa finansiella anläggningstillgångar*

**0**

**0**

*Summa anläggningstillgångar*

**0**

**0**

### Omsättningstillgångar

Kortfristiga fordringar Kundfordringar

0

0

Övriga fordringar

3 858

0

*Summa kortfristiga fordringar*

**3 858**

**0**

### *Kassa och bank*

Kassa och bank

51 608

54 962

*Summa kassa och bank*

**51 608**

**54 962**

*Summa omsättningstillgångar*

**55 466**

**54 962**

**SUMMA TILLGÅNGAR**

**55 466**

**54 962**

2023073115347

# Balansräkning

Not

2022-12-31

2021-12-31

## EGET KAPITAL OCH SKULDER

### Eget kapital

#### Bundet eget kapital

Aktiekapital

50 000

50 000

*Summa bundet eget kapital*

**50 000**

**50 000**

#### Fritt eget kapital

Balanserat resultat

6 140

-2 490

Årets resultat

-1 380

7 452

*Summa fritt eget kapital*

**4 760**

**4 962**

*Summa eget kapital*

**54 760**

**54 962**

#### Kortfristiga skulder

Skatteskulder

0

0

Övriga skulder

706

0

*Summa kortfristiga skulder*

**0**

**0**

**SUMMA EGET KAPITAL OCH SKULDER**

**55 466**

**54 962**

2023073115348

# Noter

## Not 1 Redovisningsprinciper

### Allmänna upplysningar


Årsredovisningen är upprättad i enlighet med årsredovisningslagen och Bokföringsnämndens allmänna råd (BFNAR 2016:10) om årsredovisning i mindre företag.

### Nyckeltalsdefinitioner

Nettoomsättning Rörelsens huvudintäkter, fakturerade kostnader, sidointäkter samt intäktskorrigeringar. Resultat efter finansiella poster Resultat efter finansiella intäkter och kostnader men före bokslutsdispositioner och skatter. Soliditet (%) Justerat eget kapital (eget kapital och obeskattade reserver med avdrag för uppskjuten skatt) i procent av balansomslutning.

Not 2 Medelantalet anställda	2022	2021
Medelantalet anställda	0	0

Göteborg den 25 juli 2023



Jonas Modin,

Styrelseledamot