

Årsredovisning för  
**Alm & Co Stockholm AB**  
556860-9928

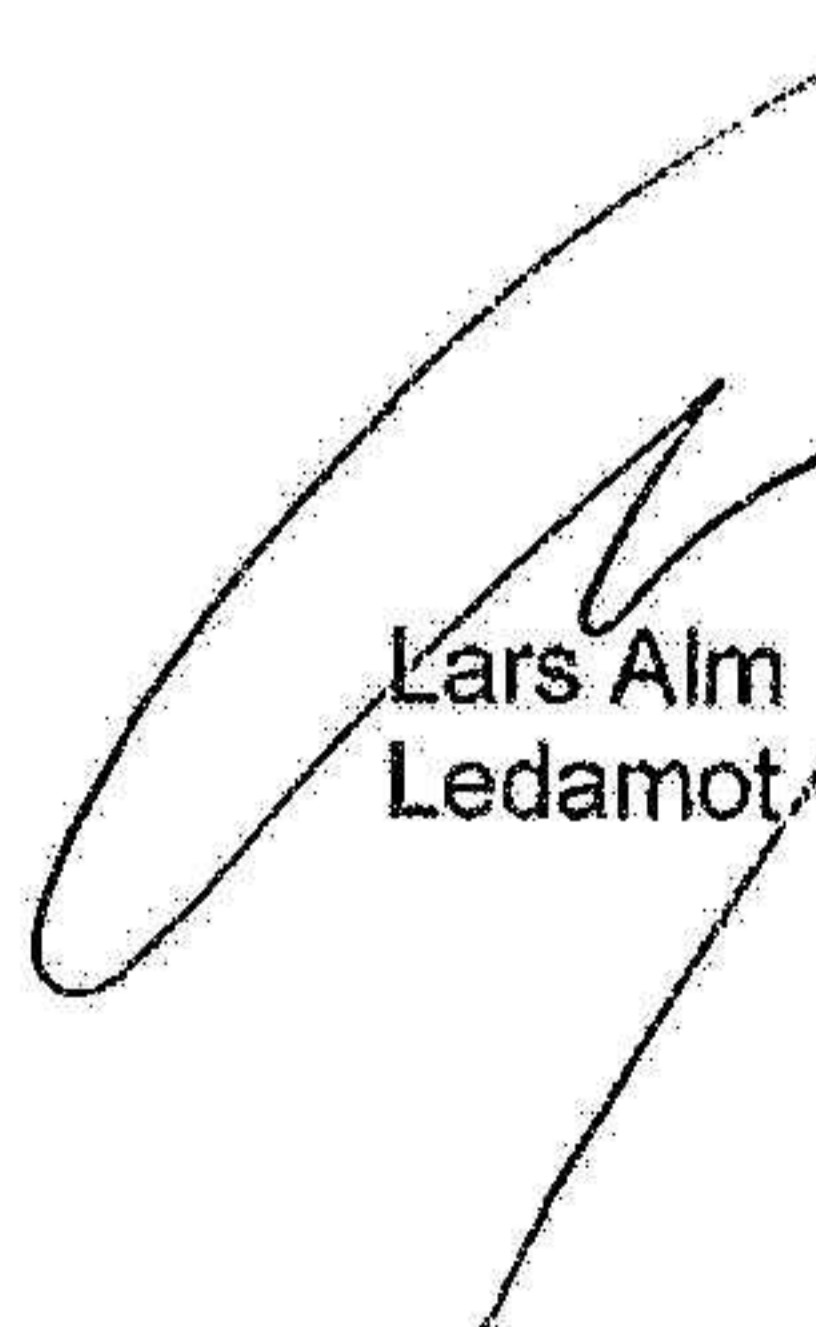
Räkenskapsåret  
**2022-09-01 - 2023-08-31**


Innehållsförteckning:	Sida
Förvaltningsberättelse	1
Resultaträkning	2
Balansräkning	3-4
Noter	5
Underskrifter	5

### Fastställelseintyg

Undertecknad styrelseledamot i Alm & Co Stockholm AB intygar härmed dels att denna kopia av årsredovisningen överensstämmer med originalet, dels att resultat- och balansräkningen fastställts på årsstämma 2024-01-08. Stämman beslöt också att godkänna styrelsens förslag till resultatdisposition.

Vaxholm 2024-01-08

  
Lars Alm  
Ledamot

  
DAINA ALM  
LEDAMOT

## Förvaltningsberättelse

Styrelsen för Alm & Co Stockholm AB, 556860-9928, får härmed avge årsredovisning för 2022-09-01 - 2023-08-31.

### Verksamheten

#### Allmänt om verksamheten

Bolaget bedriver försäljning av konsulttjänster inom marknadsföring, kommunikation, reklam och PR samt företagsutveckling.

### Förändringar i eget kapital

	Aktie- kapital	Fritt eget kapital
Vid årets början	50 000	1 184 605
<i>Disposition enl årsstämmobeslut</i>		
Utdelning		-700 000
Årets resultat		686 027
Vid årets slut	50 000	1 170 632

### Resultatdisposition

	Belopp i kr
Styrelsen föreslår att till förfogande stående medel:	
balanserat resultat	484 605
årets resultat	686 027
Totalt	1 170 632
disponeras för	
utdelning [1000 * 700]	700 000
balanseras i ny räkning	470 632
Summa	1 170 632

Bolagets resultat och ställning framgår av efterföljande resultat- och balansräkningar med noter. Med hänsyn till de krav som bolagets verksamhets art, omfattning och risker ställer på storleken av det egna kapitalet och med hänsyn till bolagets konsolideringsbehov, likviditet och ställning i övrigt anser styrelsen att förslaget till årets utdelning är förenligt med försiktighetsregeln i 17 kap. 3 § aktiebolagslagen.


## Resultaträkning

Belopp i kr	Not	2022-09-01- 2023-08-31	2021-09-01- 2022-08-31
<b>Rörelseintäkter, lagerförändring m.m.</b>			
Nettoomsättning		2 455 358	1 887 477
<b>Summa rörelseintäkter, lagerförändring m.m.</b>		<b>2 455 358</b>	<b>1 887 477</b>
<b>Rörelsekostnader</b>			
Råvaror och förnödenheter		-143 698	-26 260
Övriga externa kostnader		-220 672	-115 508
Personalkostnader	2	-929 024	-831 937
<b>Summa rörelsekostnader</b>		<b>-1 293 394</b>	<b>-973 705</b>
<b>Rörelseresultat</b>		<b>1 161 964</b>	<b>913 772</b>
<b>Finansiella poster</b>			
Resultat från övriga finansiella anläggningstillgångar		7 579	-
Övriga ränteintäkter och liknande resultatposter		2 102	266 640
Räntekostnader och liknande resultatposter		-122	-466
<b>Summa finansiella poster</b>		<b>9 559</b>	<b>266 174</b>
<b>Resultat efter finansiella poster</b>		<b>1 171 523</b>	<b>1 179 946</b>
<b>Bokslutsdispositioner</b>			
Förändring av periodiseringsfonder		-300 000	-
<b>Summa bokslutsdispositioner</b>		<b>-300 000</b>	<b>-</b>
<b>Resultat före skatt</b>		<b>871 523</b>	<b>1 179 946</b>
<b>Skatter</b>			
Skatt på årets resultat		-185 496	-191 406
<b>Årets resultat</b>		<b>686 027</b>	<b>988 540</b>

2024021901246

## Balansräkning


<i>Belopp i kr</i>	<i>Not</i>	<i>2023-08-31</i>	<i>2022-08-31</i>
<b>TILLGÅNGAR</b>			
<b>Anläggningstillgångar</b>			
<i>Finansiella anläggningstillgångar</i>			
Andra långfristiga värdepappersinnehav		50 312	180 233
Summa finansiella anläggningstillgångar		50 312	180 233
<b>Summa anläggningstillgångar</b>		50 312	180 233
<b>Omsättningstillgångar</b>			
<i>Kortfristiga fordringar</i>			
Kundfordringar		-	338 927
Övriga fordringar		191 333	3 711
Förutbetalda kostnader och upplupna intäkter		131 435	-
Summa kortfristiga fordringar		322 768	342 638
<i>Kassa och bank</i>			
Kassa och bank		1 745 265	1 137 805
Summa kassa och bank		1 745 265	1 137 805
<b>Summa omsättningstillgångar</b>		2 068 033	1 480 443
<b>SUMMA TILLGÅNGAR</b>		2 118 345	1 660 676



2024021904247

**Balansräkning**

<i>Belopp i kr</i>	<i>Not</i>	<i>2023-08-31</i>	<i>2022-08-31</i>
<b>EGET KAPITAL OCH SKULDER</b>			
<i>Eget kapital</i>			
<i>Bundet eget kapital</i>			
Aktiekapital		50 000	50 000
Summa bundet eget kapital		50 000	50 000
<i>Fritt eget kapital</i>			
Balanserat resultat		484 605	196 065
Årets resultat		686 027	988 540
Summa fritt eget kapital		1 170 632	1 184 605
<b>Summa eget kapital</b>		<b>1 220 632</b>	<b>1 234 605</b>
<i>Obeskattade reserver</i>			
Periodiseringsfonder	3	300 000	-
Summa obeskattade reserver		300 000	-
<i>Långfristiga skulder</i>			
Övriga skulder		46 992	33 984
Summa långfristiga skulder		46 992	33 984
<i>Kortfristiga skulder</i>			
Leverantörsskulder		11 892	3 855
Övriga skulder		440 361	296 072
Upplupna kostnader och förutbetalda intäkter		98 468	92 160
Summa kortfristiga skulder		550 721	392 087
<b>SUMMA EGET KAPITAL OCH SKULDER</b>		<b>2 118 345</b>	<b>1 660 676</b>



2024021904248

## Noter

### Not 1 Redovisningsprinciper

Årsredovisningen har upprättats i enlighet med Årsredovisningslagen och Bokföringsnämndens allmänna råd BFAR 2016:10 Årsredovisning i mindre företag.

### Not 2 Personal

#### Personal


	2022-09-01- 2023-08-31	2021-09-01- 2022-08-31
Medelantalet anställda		
Bolaget	1	1
Summa	1	1

### Not 3 Periodiseringsfonder

	2023-08-31	2022-08-31
Periodiseringsfond, avsatt vid beskattningsår 2023	300 000	
	300 000	

## Underskrifter

Vaxholm 2024-01-08

  
Lars Alm  
Ledamot

  
DAINA ALM