

Årsredovisning för  
**Abraham Invest Göteborg AB**  
556790-2886

Räkenskapsåret  
**2023-01-01 - 2023-12-31**

**Fastställelseintyg**

Undertecknad styrelseledamot i Abraham invest i Göteborg AB intygar att resultaträkningen och balansräkningen i årsredovisningen har fastställts på årstämman den *22/2 - 2024*. Årstämman beslutade att godkänna styrelsens förslag till resultatdisposition.

Jag intygar också att innehållet i årsredovisningen och revisionsberättelsen stämmer överens med originalen.

GÖTEBORG den *22/2* 2024

  
Mathias Abraham


Årsredovisning för  
**Abraham Invest Göteborg AB**  
556790-2886

Räkenskapsåret  
**2023-01-01 - 2023-12-31**

**Innehållsförteckning:**

**Sida**

Förvaltningsberättelse	1
Resultaträkning	2
Balansräkning	3-4
Noter	5
Underskrifter	5



## Förvaltningsberättelse

### Verksamheten

#### Allmänt om verksamheten

Abraham Invest i Göteborg AB, med säte i Göteborg bedriver handel med värdepapper. Förvaltningen av bolagets tillgångar sker med en konservativ inriktning. Strategin är att långsiktigt öka värdet på värdepappersportföljen genom riskspridning baserat på låg positionering mot aktiemärknaden.

Bolaget ägs av Claus Abraham Förvaltning AB org.nr. 556790-2878, som har 15% av aktierna, Peter Abraham Förvaltning AB org.nr. 556790-4973, 17,5% av aktierna, Mathias Abraham Förvaltning AB org.nr. 556790-4783, 17,5% av aktierna, Marie Abraham Förvaltning AB org.nr. 559037-5498, 15% av aktierna, Gunilla Abraham Förvaltning AB org.nr. 559037-5506, 17,5% av aktierna och Annika Abraham Förvaltning AB org.nr. 559037-5472, 17,5% av aktierna.

### Flerårsöversikt

	2023	2022	2021	Belopp i kr 2020
Nettoomsättning	-			
Resultat efter finansiella poster	493 022	415 857	2 146 569	187 153
Soliditet, %	99	100	98	99

### Eget kapital

	Aktie- kapital	Fritt eget kapital	Totalt
Vid årets början	100 000	11 210 257	11 310 257
Utdelning		-1 450 000	-1 450 000
Årets resultat		384 195	384 195
<b>Vid årets slut</b>	<b>100 000</b>	<b>10 144 452</b>	<b>10 244 452</b>


### Resultatdisposition

	Belopp i kr
Styrelsen föreslår att till förfogande stående medel:	
balanserat resultat	9 760 257
årets resultat	384 195
Totalt	10 144 452
disponeras för	
Till aktieägare utdelas (1 500 kronor per aktie)	1 500 000
balanseras i ny räkning	8 644 452
Summa	10 144 452

Utdelningen skall betalas till aktieägarna senast i anslutning till årstämman.

Styrelsen anser att förslaget är förenligt med försiktighetsregeln i 17 kap. 3 paragrafen aktiebolagslagen enligt följande redogörelse:


Styrelsens uppfattning är att vinstutdelningen är försvarlig med hänsyn till de krav verksamhetens art, omfattning och risk ställer på storleken på det egna kapitalet, bolagets konsolideringsbehov, likviditet och ställning i övrigt.



## Resultaträkning

<i>Belopp i kr</i>	<i>Not</i>	<i>2023-01-01- 2023-12-31</i>	<i>2022-01-01- 2022-12-31</i>
<b>Rörelseintäkter</b>			
Nettoomsättning		-	-
<b>Summa rörelseintäkter</b>		-	-
<b>Rörelsekostnader</b>			
Övriga externa kostnader		-77 106	-109 359
<b>Summa rörelsekostnader</b>		-77 106	-109 359
<b>Rörelseresultat</b>		-77 106	-109 359
<b>Finansiella poster</b>			
Övriga ränteintäkter och liknande resultatposter	2	570 128	525 229
Räntekostnader och liknande resultatposter		-	-13
<b>Summa finansiella poster</b>		570 128	525 216
<b>Resultat efter finansiella poster</b>		493 022	415 857
<b>Resultat före skatt</b>		493 022	415 857
<b>Skatter</b>			
Skatt på årets resultat		-108 827	-94 673
<b>Årets resultat</b>		<b>384 195</b>	<b>321 184</b>

2024030500474



## Balansräkning

<i>Belopp i kr</i>	<i>Not</i>	<i>2023-12-31</i>	<i>2022-12-31</i>
<b>TILLGÅNGAR</b>			
<b>Omsättningstillgångar</b>			
<b>Kortfristiga fordringar</b>			
Övriga fordringar		347 080	86 206
		-1	-
Summa kortfristiga fordringar		347 079	86 206
<b>Kortfristiga placeringar</b>			
Övriga kortfristiga placeringar		9 611 357	11 226 089
Summa kortfristiga placeringar		9 611 357	11 226 089
<b>Kassa och bank</b>			
Kassa och bank		404 904	136 850
Summa kassa och bank		404 904	136 850
<b>Summa omsättningstillgångar</b>		10 363 340	11 449 145
<b>SUMMA TILLGÅNGAR</b>		10 363 340	11 449 145

2024030500475



## Balansräkning

Belopp i kr	Not	2023-12-31	2022-12-31
<b>EGET KAPITAL OCH SKULDER</b>			
<b>Eget kapital</b>			
<i>Bundet eget kapital</i>			
Aktiekapital		100 000	100 000
Summa bundet eget kapital		100 000	100 000
<i>Fritt eget kapital</i>			
Balanserat resultat		9 760 257	10 889 072
Årets resultat		384 195	321 184
Summa fritt eget kapital		10 144 452	11 210 256
<b>Summa eget kapital</b>		<b>10 244 452</b>	<b>11 310 256</b>
<b>Långfristiga skulder</b>			
Övriga skulder	3	78 889	78 889
Summa långfristiga skulder		78 889	78 889
<b>Kortfristiga skulder</b>			
Leverantörsskulder		-	5 000
Upplupna kostnader och förutbetalda intäkter		39 999	55 000
Summa kortfristiga skulder		39 999	60 000
<b>SUMMA EGET KAPITAL OCH SKULDER</b>		<b>10 363 340</b>	<b>11 449 145</b>

2024030500476

## Noter

### Not 1 Redovisningsprinciper

Årsredovisningen är upprättad i enlighet med årsredovisningslagen och BFNAR 2016:10 Årsredovisning i mindre aktiebolag.

### Not 2 Övriga ränteintäkter och liknande resultatposter

	2023-01-01- 2023-12-31	2022-01-01- 2022-12-31
Realisationsresultat vid avyttring av kortfristiga placeringar	445 061	384 659
Utdelning på kortfristiga placeringar	119 793	140 439
Ränteintäkter	1 436	131
Ränteintäkter skattekonto	3 838	
<b>Summa</b>	<b>570 128</b>	<b>525 229</b>

### Not 3 Långfristiga skulder

	2023-12-31	2022-12-31
Skulder som betalas senare än fem år efter balansdagen:	78 889	78 889
Totalt	78 889	78 889

## Underskrifter

Göteborg

  
Claus Abraham  
Styrelseordförande

24-02-22

  
Peter Abraham

24-02-22

  
Mathias Abraham

24-02-22