

Årsredovisning för
AB JAPRA Invest
556726-3453

Räkenskapsåret
2022-01-01 - 2022-12-31

Fastställelseintyg

Undertecknad styrelseledamot i AB JAPRA Invest intygar härmed dels att denna kopia av årsredovisningen överensstämmer med originalet, dels att resultat- och balansräkningen fastställts på årsstämma 2023-06-30. Stämman beslutade också att godkänna styrelsens förslag till resultatdisposition.

Halmstad 2023-06-30


Rebecca Lindström

Förvaltningsberättelse

Styrelsen för AB JAPRA Invest, 556726-3453, med säte i Halmstad, får härmed avge årsredovisning för räkenskapsåret 2022.

Verksamheten

Allmänt om verksamheten

Företaget bedriver konsultverksamhet samt förvaltning av värdepapper.

Flerårsöversikt

	2022	2021	2020	Belopp i kkr 2019
Nettoomsättning	317	537	647	569
Resultat efter finansiella poster	-1 056	1 624	310	119
Soliditet, %	95	96	92	93

Förändringar i eget kapital

	Aktie- kapital	Balanserad vinst	Årets vinst
Vid årets början	100 000	240 229	1 644 639
Omföring av föreg års vinst		1 644 639	-1 644 639
Årets resultat			-901 850
Vid årets slut	100 000	1 884 868	-901 850

Resultatdisposition

	Belopp i SEK
Styrelsen föreslår att fritt eget kapital disponeras enligt följande:	
balanserat resultat	1 884 868
årets resultat	-901 850
Totalt	983 018
disponeras för	
balanseras i ny räkning	983 018
Summa	983 018




Bolagets resultat och ställning framgår av efterföljande resultat- och balansräkningar med noter.



Resultaträkning

Belopp i SEK	Not	2022-01-01- 2022-12-31	2021-01-01- 2021-12-31
Rörelseintäkter, lagerförändring m.m.			
Nettoomsättning		317 143	537 149
Övriga rörelseintäkter		92	0
Summa rörelseintäkter, lagerförändring m.m.		317 235	537 149
Rörelsekostnader			
Råvaror och förnödenheter		-21 033	0
Övriga externa kostnader		-275 527	-308 640
Personalkostnader	2	-17 262	-191 246
Summa rörelsekostnader		-313 822	-499 886
Rörelseresultat		3 413	37 263
Finansiella poster			
Resultat från övriga finansiella anläggningstillgångar		0	1 586 631
Övriga ränteintäkter och liknande resultatposter		16	0
Nedskrivningar av finansiella anläggningstillgångar och kortfristiga placeringar		-1 058 642	0
Räntekostnader och liknande resultatposter		-562	-362
Summa finansiella poster		-1 059 188	1 586 269
Resultat efter finansiella poster		-1 055 775	1 623 532
Bokslutsdispositioner			
Förändring av periodiseringsfonder		200 200	41 200
Summa bokslutsdispositioner		200 200	41 200
Resultat före skatt		-855 575	1 664 732
Skatter			
Skatt på årets resultat		-46 275	-20 093
Årets resultat		-901 850	1 644 639

2023070537836

Balansräkning

Belopp i SEK	Not	2022-12-31	2021-12-31
TILLGÅNGAR			
Anläggningstillgångar			
<i>Finansiella anläggningstillgångar</i>			
Andra långfristiga värdepappersinnehav	3	881 762	1 789 715
Summa finansiella anläggningstillgångar		881 762	1 789 715
Summa anläggningstillgångar		881 762	1 789 715
Omsättningstillgångar			
<i>Kortfristiga fordringar</i>			
Kundfordringar		11 881	3 881
Övriga fordringar		17 596	133 893
Förutbetalda kostnader och upplupna intäkter		1 191	15 470
Summa kortfristiga fordringar		30 668	153 244
<i>Kassa och bank</i>			
Kassa och bank		226 491	300 385
Summa kassa och bank		226 491	300 385
Summa omsättningstillgångar		257 159	453 629
SUMMA TILLGÅNGAR		1 138 921	2 243 344

AA JL
AA JL

2023070537837

Balansräkning

Belopp i SEK	Not	2022-12-31	2021-12-31
EGET KAPITAL OCH SKULDER			
Eget kapital			
<i>Bundet eget kapital</i>			
Aktiekapital		100 000	100 000
Summa bundet eget kapital		100 000	100 000
<i>Fritt eget kapital</i>			
Balanserat resultat		1 884 868	240 229
Årets resultat		-901 850	1 644 639
Summa fritt eget kapital		983 018	1 884 868
Summa eget kapital		1 083 018	1 984 868
Obeskattade reserver			
Periodiseringsfonder		0	200 200
Summa obeskattade reserver		0	200 200
Kortfristiga skulder			
Leverantörsskulder		0	3 732
Skatteskulder		21 734	33 482
Övriga skulder		34 169	21 062
Summa kortfristiga skulder		55 903	58 276
SUMMA EGET KAPITAL OCH SKULDER		1 138 921	2 243 344

2023070537838

MA *Ru*
AA *Ja*

Noter

Belopp i SEK om inget annat anges.

Not 1 Redovisningsprinciper

Årsredovisningen har upprättats i enlighet med Årsredovisningslagen och Bokföringsnämndens allmänna råd BFAR 2016:10 Årsredovisning i mindre företag.

Not 2 Personal

Personal

	2022-01-01- 2022-12-31	2021-01-01- 2021-12-31
Medelantalet anställda		
Bolaget	1	1
Summa	1	1

Not 3 Andra långfristiga värdepappersinnehav

	2022-12-31	2021-12-31
Akkumulerade anskaffningsvärden:		
-Vid årets början	1 789 715	1 869 106
-Förvärv	150 689	388 680
-Avyttring		-468 071
Vid årets slut	1 940 404	1 789 715
Akkumulerade nedskrivningar		
-Årets nedskrivningar	-1 058 642	
Vid årets slut	-1 058 642	
Redovisat värde vid årets slut	881 762	1 789 715

Handwritten signatures:
AH Ja


Underskrifter

Halmstad



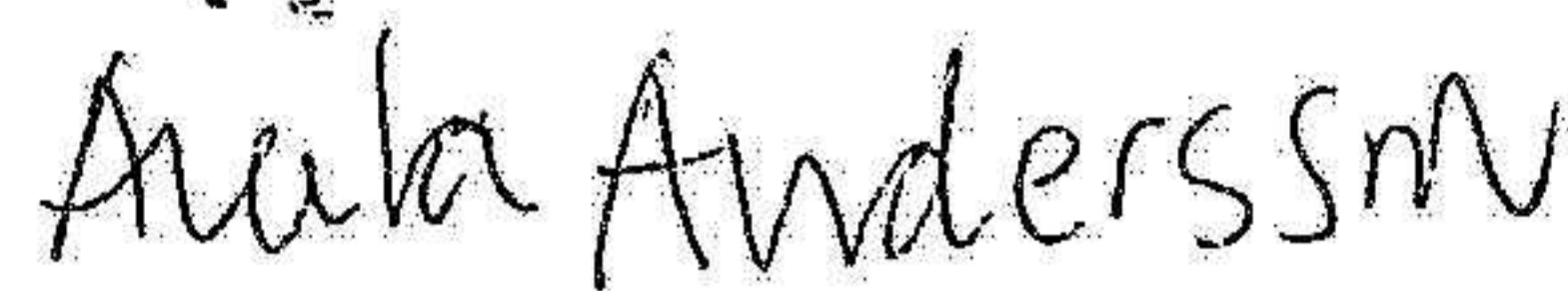
Peter Andersson
Styrelseordförande

2023-06-30




Rebecca Lindström
Verkställande direktör

2023-06-30



Anita Andersson

2023-06-30



Jörgen Andersson

2023-06-30

Kommentar:

Bolagets resultat- och balansräkning blir föremål för fastställelse på ordinarie årsstämma

2023070537840