

Årsredovisning

Tyréns East AB

Organisationsnummer: 559286-4267
Räkenskapsår: 2020-11-30 - 2021-12-31

Styrelsen avger följande årsredovisning.

Innehåll	Sida
Förvaltningsberättelse	2
Resultaträkning	4
Balansräkning	5
Noter	7

Om inte annat särskilt anges, redovisas alla belopp i hela kronor. Uppgifter inom parentes avser föregående år.


Företagets säte: Stockholms län

FASTSTÄLLELSEINTYG


Undertecknad styrelseledamot för Tyréns East AB intygar att resultaträkningen och balansräkningen i årsredovisningen har fastställts på årsstämman den 13 maj 2022. Årsstämman beslutade att godkänna styrelsens förslag till hur vinsten ska disponeras.

Jag undertecknar också att innehållet i årsredovisningen och revisionsberättelsen stämmer överens med originalen.

Stockholm 2022-05-30



Johan Dozzi
Styrelseledamot Tyréns East AB

 BγMxA3QBη-BJxMxA37Hq

Förvaltningsberättelse

Verksamheten

Viktiga förhållanden och väsentliga händelser

Verksamhetens art och inriktning

Föremålet för bolagets verksamhet är att främja handel över landsgränserna samt direkt eller indirekt äga och förvalta aktier, värdepapper och fastigheter samt annan fast och lös egendom och därmed förenlig verksamhet.

Detta är bolagets första verksamhetsår och verksamhetsåret är förlängt till 14 månader, det vill säga för perioden 2020-11-30--2021-12-31.

Uppgift om ägare som har mer än tio procent av antalet andelar eller röster i företaget

På balansdagen är företaget Tyréns East AB ett helägt dotterbolag till Tyréns Group AB, org.nr 559265-7943, med säte i Stockholm.

Övriga viktiga förhållanden och väsentliga händelser

Under året har bolagets skuld till moderbolaget Tyréns Group AB skrivits ner med 100 MSEK. Dessutom har värdet på bolagets aktier i dotterbolaget Infracap Holding skrivits ner med 89 MSEK till noll.

Förväntad framtida utveckling samt väsentliga risker och osäkerhetsfaktorer

Inga större förändringar av bolagets verksamhet förväntas. Framtiden för bolagets dotterbolag ser ut att vara stabil.

Flerårsöversikt

	2020-11-30 -2021-12-31
Nettoomsättning (kr)	550 000
Resultat efter finansiella poster (kr)	5 547 617
Balansomslutning (kr)	112 220 665
Soliditet (%)	9,5

Nyckeltalsdefinitioner

Nettoomsättning

Rörelsens huvudintäkter, fakturerade kostnader, sidointäkter samt intäktskorrigeringar.

Resultat efter finansiella poster

Resultat efter finansiella intäkter och kostnader men före bokslutsdispositioner och skatter.

Balansomslutning

Företagets samlade tillgångar.

Soliditet (%)

Justerat eget kapital (eget kapital och obeskattade reserver med avdrag för uppskjuten skatt) i procent av balansomslutning.

Förändringar i eget kapital

	Aktie- kapital	Årets resultat	Summa
Belopp vid årets Ingång			
Nyemission	25 000		25 000
Årets resultat		10 646 973	10 646 973
Belopp vid årets utgång	25 000	10 646 973	10 671 973

Resultatdisposition

Till årsstämman förfogande står följande medel (kr):

Balanserat resultat	0
Årets resultat	10 646 973
Summa	10 646 973


Styrelsen föreslår att medlen disponeras enligt följande (kr):

Balanseras i ny räkning	10 646 973
Summa	10 646 973

2022053114306

Resultaträkning

	Not	2020-11-30
	1 2	2021-12-31
	3	
<i>Rörelseintäkter, lagerförändringar m.m.</i>		
Nettoomsättning		550 000
Övriga rörelseintäkter		266
Summa rörelseintäkter, lagerförändringar m.m.		550 266
<i>Rörelsekostnader</i>	4	
Övriga externa kostnader		-4 997 190
Summa rörelsekostnader		-4 997 190
Rörelseresultat		-4 446 924
<i>Resultat från finansiella poster</i>		
Resultat från andelar i koncernföretag	5	99 717 627
Övriga ränteintäkter och liknande resultatposter	6	207 782
Nedskrivning av finansiella anläggningstillgångar och kortfristiga placeringar		-89 071 238
Räntekostnader och liknande resultatposter	7	-859 630
Summa resultat från finansiella poster		9 994 541
Resultat efter finansiella poster		5 547 617
<i>Bokslutsdispositioner</i>		
Erhållna koncernbidrag		5 100 000
Summa bokslutsdispositioner		5 100 000
Resultat före skatt		10 647 617
Skatt på årets resultat	8	-644
Årets resultat		10 646 973

 ByMxA3QBq-BJxMxA37Hq

2022053114307

Balansräkning


	Not	2021-12-31
TILLGÅNGAR	1	
Anläggningstillgångar		
<i>Finansiella anläggningstillgångar</i>		
Andelar i koncernföretag	9	6 888 272
Summa finansiella anläggningstillgångar		6 888 272
Summa anläggningstillgångar		6 888 272
Omsättningstillgångar		
<i>Kortfristiga fordringar</i>		
Fordringar hos koncernföretag		105 325 000
Övriga fordringar		7 393
Summa kortfristiga fordringar		105 332 393
Summa omsättningstillgångar		105 332 393
SUMMA TILLGÅNGAR		112 220 665

 ByMxA3QBq-BJxMxA37Hq

2022053114308

Balansräkning

	Not	2021-12-31
EGET KAPITAL OCH SKULDER	1	
Eget kapital		
<i>Bundet eget kapital</i>		
Aktiekapital		25 000
Summa bundet eget kapital		25 000
<i>Fritt eget kapital</i>		
Årets resultat		10 646 973
Summa fritt eget kapital		10 646 973
Summa eget kapital		10 671 973
Kortfristiga skulder		
Skulder till koncernföretag		101 538 048
Aktuella skatteskulder		644
Upplupna kostnader och förutbetalda intäkter		10 000
Summa kortfristiga skulder		101 548 692
SUMMA EGET KAPITAL OCH SKULDER		112 220 665

 ByMxA3QBq-BJxMxA37Hq

Noter

Not 1. Redovisnings- och värderingsprinciper

Redovisnings- och värderingsprinciper

Företaget tillämpar Bokföringsnämndens allmänna råd BFNAR 2012:1 Årsredovisning och koncernredovisning ("K3")

Intäkter

Intäkter redovisas till det verkliga värdet av den ersättning som erhållits eller kommer att erhållas, med avdrag för mervärdeskatt, rabatter, returer och liknande avdrag.

Försäljning av tjänster

Intäkter från försäljning av tjänster på löpande räkning redovisas som intäkt i den period arbetet utförs.

Skatter

Skattekostnaden utgörs av summan av aktuell skatt och uppskjuten skatt.

Aktuell skatt

Aktuell skatt beräknas på det skattepliktiga resultatet för perioden. Skattepliktigt resultat skiljer sig från det redovisade resultatet i resultaträkningen då det har justerats för ej skattepliktiga intäkter och ej avdragsgilla kostnader samt för intäkter och kostnader som är skattepliktiga eller avdragsgilla i andra perioder. Aktuell skatteskuld beräknas enligt de skattesatser som gäller per balansdagen.

Aktuell och uppskjuten skatt för perioden

Aktuell och uppskjuten skatt redovisas som en kostnad eller intäkt i resultaträkningen, utom när skatten är hänförlig till transaktioner som redovisats direkt mot eget kapital. I sådana fall ska även skatten redovisas direkt mot eget kapital.

Andelar i koncernföretag, intresseföretag, gemensamt styrda företag och företag som det finns ägarintresse i

Andelar i dotterföretag redovisas i enlighet med kapitel 9 BFNAR 2012:1 (4 kap. 3 § första stycket Årsredovisningslagen). Aktieägartillskott redovisas enligt kapitel 6 BFNAR 2012:1. Lämnade aktieägartillskott redovisas som en ökning av andelens redovisade värde. Återbetalning av lämnat tillskott redovisas som en minskning av andelens redovisade värde. Nedskrivning av värdet på andelar i dotterföretag sker enligt 4 kap. 5 § första, andra och fjärde styckena Årsredovisningslagen via resultaträkningen om det kan antas att värdene gången är bestående.

Koncernbidrag och aktieägartillskott

Erhållna och lämnade koncernbidrag redovisas som bokslutsdisposition.

Not 2. Väsentliga händelser efter räkenskapsårets slut

Det finns inga väsentliga händelser efter räkenskapsårets slut.

Not 3. Uppgift om moderföretag och koncernredovisning*Moderföretag i den största koncernen*

Namn	Sven Tyréns Stiftelse
Organisationsnummer	802006-9426
Säte	Stockholm

Närmaste moderföretag som upprättar koncernredovisning

Namn	Tyréns Group AB
Organisationsnummer	559265-7943
Säte	Stockholm

Moderföretaget upprättar inte koncernredovisning

Med hänvisning till ÄRL 7:2 upprättas ingen koncernredovisning eftersom företaget och dess samtliga dotterföretag omfattas av en koncernredovisning som upprättas av Tyréns Group AB (org.nr 559265-7943)

Not 4. Inköp och försäljning mellan koncernföretag

	2021-12-31
Årets försäljning till koncernföretag (%)	100,0
Årets inköp från koncernföretag (%)	81,3
Årets försäljning till koncernföretag	550 000
Årets inköp från koncernföretag	4 058 859

Not 5. Resultat från andelar i koncernföretag exkl. nedskrivningar

	2021-12-31
Realisationsresultat vid försäljning	-282 373
Resultatandelar	100 000 000
Summa	99 717 627

Not 6. Övriga ränteintäkter och liknande resultatposter exkl. nedskrivningar

	2021-12-31
Ränteintäkter och liknande resultatposter avseende koncernföretag	12 991
Kursdifferenser	194 791
Summa	207 782

2022053114311

Not 7. Räntekostnader och liknande resultatposter

2021-12-31

Räntekostnader och liknande resultatposter som avser skulder till koncernföretag	-716 835
Kursdifferenser	-142 795
Summa	-859 630

Not 8. Skatt på årets resultat

2021-12-31

Aktuell skatt	644
Summa	644

2021-12-31

<i>Avstämning av effektiv skattesats</i>	
Resultat före skatt	10 647 617
Gällande skattesats (%)	20,6
Skatt enligt gällande skattesats	2 193 409
<i>Väsentlig post som har påverkat sambandet mellan räkenskapsårets skattekostnad/intäkt</i>	
Skatteeffekt övriga ej avdragsgilla kostnader	18 349 066
Skatteeffekt andra bokförda kostnader	58 169
Skatteeffekt andra bokförda intäkter	-20 600 000
Redovisad effektiv skatt	644

ByMxA3QBq-BJxMxA37Hq

Not 9. Andelar i koncernföretag

	2021-12-31
Inköp	97 024 883
Försäljningar	-1 065 373
Utgående anskaffningsvärden	95 959 510
Årets nedskrivningar	-89 071 238
Utgående nedskrivningar	-89 071 238
Redovisat värde	6 888 272

	Org.nr.	Säte	Antal andelar	Kapitalandel (%)	Rösträttsandel (%)	Redovisat värde (tkr)
AS Tart	10163140	Tartu	3 240	75,0	75,0	4 372 464
Infracap Holding OU	11999113	Tartu	1	100,0	100,0	0
Tyréns Polska SP.Z.O.O	6762577103	Kraków	100	100,0	100,0	2 254 027
Tyréns Bulgaria EAD	206373182	Sofia	50 000	100,0	100,0	261 781

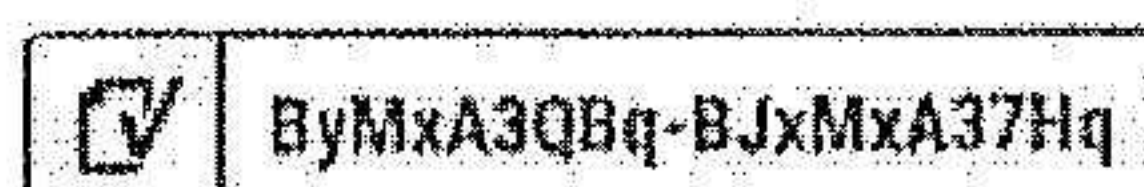
Stockholm, den dag som framgår av vår elektroniska underskrift.

Johan Dozzi

Vår revisionsberättelse har lämnats den dag som framgår av elektroniska underskrifter.

Öhrlings PricewaterhouseCoopers AB

Henrik Magnusson Luther
Auktoriserad revisor



Document history



2022053114313

COMPLETED BY ALL:

25.04.2022 11:57

SENT BY OWNER:

Stina Stina.AugustssonStark@tyrens.se • 25.04.2022 08:21

DOCUMENT ID:

BJxMxA37Hq

ENVELOPE ID:

ByMxA3QBq-BJxMxA37Hq

DOCUMENT NAME:

Tyréns East AB årsredovisning för signering.pdf

10 pages

Activity log

RECIPIENT	ACTION*	TIMESTAMP (CET)	METHOD	DETAILS
1. JOHAN DOZZI	Signed	25.04.2022 11:57	eID	Swedish BankID (DOB: 18/03/1969)
Johan.dozzi@tyrens.se	Authenticated	25.04.2022 11:56	Low	IP: 45.149.212.158

* Action describes both the signing and authentication performed by each recipient. Authentication refers to the ID method used to access the document.

Custom events

No custom events related to this document

Verified ensures that the document has been signed according to the method stated above. Copies of signed documents are securely stored by Verified.

To review the signature validity, please open this PDF using Adobe Reader.



GDPR compliant



eIDAS standard



PAdES sealed

Deltagare

ÖHRLINGS AB Sverige

Signerat med Svenskt BankID

2022-05-12 12:07:26 UTC

Namn returnerat från Svenskt BankID: Henrik Magnusson Luther

Datum

Henrik Magnusson Luther

Auktoriserad revisor

Leveranskanal: E-post

2022053114314

Revisionsberättelse

Till bolagsstämman i Tyréns East AB, org.nr 559286-4267

Rapport om årsredovisningen

Uttalanden

Vi har utfört en revision av årsredovisningen för Tyréns East AB för räkenskapsåret 30 november 2020 till 31 december 2021.

Enligt vår uppfattning har årsredovisningen upprättats i enlighet med årsredovisningslagen och ger en i alla väsentliga avseenden rättvisande bild av Tyréns East ABs finansiella ställning per den 31 december 2021 och av dess finansiella resultat för året enligt årsredovisningslagen. Förvaltningsberättelsen är förenlig med årsredovisningens övriga delar.

Vi tillstyrker därför att bolagsstämman fastställer resultaträkningen och balansräkningen för Tyréns East AB.

Grund för uttalanden

Vi har utfört revisionen enligt International Standards on Auditing (ISA) och god revisionssed i Sverige. Vårt ansvar enligt dessa standarder beskrivs närmare i avsnittet Revisorns ansvar. Vi är oberoende i förhållande till Tyréns East AB enligt god revisorssed i Sverige och har i övrigt fullgjort vårt yrkesetiska ansvar enligt dessa krav.

Vi anser att de revisionsbevis vi har inhämtat är tillräckliga och ändamålsenliga som grund för våra uttalanden.

Styrelsens ansvar

Det är styrelsen som har ansvaret för att årsredovisningen upprättas och att den ger en rättvisande bild enligt årsredovisningslagen. Styrelsen ansvarar även för den interna kontroll som de bedömer är nödvändig för att upprätta en årsredovisning som inte innehåller några väsentliga felaktigheter, vare sig dessa beror på oegentligheter eller misstag.

Vid upprättandet av årsredovisningen ansvarar styrelsen för bedömningen av bolagets förmåga att fortsätta verksamheten. De upplyser, när så är tillämpligt, om förhållanden som kan påverka förmågan att fortsätta verksamheten och att använda antagandet om fortsatt drift. Antagandet om fortsatt drift tillämpas dock inte om styrelsen avser att likvidera bolaget, upphöra med verksamheten eller inte har något realistiskt alternativ till att göra något av detta.

Revisorns ansvar


Våra mål är att uppnå en rimlig grad av säkerhet om huruvida årsredovisningen som helhet inte innehåller några väsentliga felaktigheter, vare sig dessa beror på oegentligheter eller misstag, och att lämna en revisionsberättelse som innehåller våra uttalanden. Rimlig säkerhet är en hög grad av säkerhet, men är ingen garanti för att en revision som utförs enligt ISA och god revisionssed i Sverige alltid kommer att upptäcka en väsentlig felaktighet om en sådan finns. Felaktigheter kan uppstå på grund av oegentligheter eller misstag och anses vara väsentliga om de enskilt eller tillsammans rimligen kan förväntas påverka de ekonomiska beslut som användare fattar med grund i årsredovisningen.

En ytterligare beskrivning av vårt ansvar för revisionen av årsredovisningen finns på Revisorsinspektionens webbplats: www.revisorsinspektionen.se/revisornsansvar. Denna beskrivning är en del av revisionsberättelsen.

Rapport om andra krav enligt lagar och andra författningar

Uttalanden

Utöver vår revision av årsredovisningen har vi även utfört en revision av styrelsens förvaltning för Tyréns East AB för räkenskapsåret 30 november 2020 till 31 december 2021 samt av förslaget till dispositioner beträffande bolagets vinst eller förlust.



2022053114316

Vi tillstyrker att bolagsstämman disponerar vinsten enligt förslaget i förvaltningsberättelsen och beviljar styrelsens ledamot ansvarsfrihet för räkenskapsåret.

Grund för uttalanden

Vi har utfört revisionen enligt god revisionssed i Sverige. Vårt ansvar enligt denna beskrivs närmare i avsnittet Revisorns ansvar. Vi är oberoende i förhållande till Tyréns East AB enligt god revisorssed i Sverige och har i övrigt fullgjort vårt yrkesetiska ansvar enligt dessa krav.

Vi anser att de revisionsbevis vi har inhämtat är tillräckliga och ändamålsenliga som grund för våra uttalanden.

Styrelsens ansvar

Det är styrelsen som har ansvaret för förslaget till dispositioner beträffande bolagets vinst eller förlust. Vid förslag till utdelning innefattar detta bland annat en bedömning av om utdelningen är försvarlig med hänsyn till de krav som bolagets verksamhetsart, omfattning och risker ställer på storleken av bolagets egna kapital, konsolideringsbehov, likviditet och ställning i övrigt.

Styrelsen ansvarar för bolagets organisation och förvaltningen av bolagets angelägenheter. Detta innefattar bland annat att fortlöpande bedöma bolagets ekonomiska situation, och att tillse att bolagets organisation är utformad så att bokföringen, medelsförvaltningen och bolagets ekonomiska angelägenheter i övrigt kontrolleras på ett betryggande sätt.

Revisorns ansvar

Vårt mål beträffande revisionen av förvaltningen, och därmed vårt uttalande om ansvarsfrihet, är att inhämta revisionsbevis för att med en rimlig grad av säkerhet kunna bedöma om någon styrelseledamot i något väsentligt avseende:

- företagit någon åtgärd eller gjort sig skyldig till någon försummelse som kan föranleda ersättningsskyldighet mot bolaget
- på något annat sätt handlat i strid med aktiebolagslagen, årsredovisningslagen eller bolagsordningen.

Vårt mål beträffande revisionen av förslaget till dispositioner av bolagets vinst eller förlust, och därmed vårt uttalande om detta, är att med rimlig grad av säkerhet bedöma om förslaget är förenligt med aktiebolagslagen.

Rimlig säkerhet är en hög grad av säkerhet, men ingen garanti för att en revision som utförs enligt god revisionssed i Sverige alltid kommer att upptäcka åtgärder eller försummelser som kan föranleda ersättningsskyldighet mot bolaget, eller att ett förslag till dispositioner av bolagets vinst eller förlust inte är förenligt med aktiebolagslagen.

En ytterligare beskrivning av vårt ansvar för revisionen av förvaltningen finns på Revisorsinspektionens webbplats: www.revisorsinspektionen.se/revisornsansvar. Denna beskrivning är en del av revisionsberättelsen.

Stockholm den dag som framgår av vår elektroniska signatur

Öhrlings PricewaterhouseCoopers AB

Henrik Magnusson Luther
Auktoriserad revisor

Deltagare

PRICEWATERHOUSECOOPERS AB Sverige

Signerat med Svenskt BankID

2022-05-12 12:08:43 UTC

Namn returnerat från Svenskt BankID: Henrik Magnusson Luther

Datum

Henrik Magnusson Luther

Leveranskanal: E-post

2022053114317


ÅRSREDOVISNING och KONCERNREDOVISNING

2020-10-27–2021-12-31

för

Tyréns Group AB
559265-7943

Arsredovisningen omfattar:	Sida
Förvaltningsberättelse	2
Koncernens resultaträkning och rapport över totalresultat	5
Koncernens rapport över finansiell ställning	6
Koncernens rapport över förändringar i eget kapital	8
Koncernens rapport över kassaflöden	9
Moderbolagets resultaträkning och rapport över totalresultat	10
Moderbolagets balansräkning	11
Moderbolagets rapport över förändringar i eget kapital	13
Moderbolagets rapport över kassaflöden	14
Noter	15



This file is sealed with a digital signature.
The seal is a guarantee for the authenticity
of the document.

Document ID:

E08FF1C57C0A3781901F2950404D0 Sida 2 / 51

Tyréns Group AB
559265-7943

ÅRSREDOVISNING OCH KONCERNREDOVISNING FÖR TYRÉNS GROUP AB

Styrelsen för Tyréns Group AB avger härmed årsredovisning och koncernredovisning för räkenskapsåret 2020-10-27 -- 2021-12-31.

Notera att jämförelsesiffrorna i koncernräkenskapsrapporten för 2021 avser Tyréns Sverige AB-koncernen (556194-7966). Under 2021 gjordes en legal omstrukturering av koncernen då Tyréns Sverige AB sålde sina dotterbolag till Tyréns Group AB som sedan blev nytt moderbolag i koncernen. För koncernräkenskapsrapporten redovisas perioden 2021-01-01 -- 2021-12-31.

För moderbolaget Tyréns Group AB redovisas perioden 2020-10-27 -- 2021-12-31 då bolaget är nybildat och har ett kortlagt första år. Det får till följd att inga jämförelsesiffror finns att redovisa.

FÖRVALTNINGSBERÄTTELSE

Verksamhetens art och inriktning

Tyréns Group AB är moderbolag i en koncern som driver konsulttjänstverksamhet inom sektorer bygg- och infrastruktur. Verksamheten drivs i Sverige, Storbritannien, Estland, Litauen, Polen och Bulgarien.

Väsentliga händelser under räkenskapsåret

Tyréns inlöster har påverkats av två större händelser under året. Dels har dotterbolaget Kelpprojektas i Litauen gjort en nedskrivning på 21 MSEK avseende ett större järnvägsprojekt och dels har den engelska verksamheten gjort reserveringar på 24 MSEK avseende förslagskontrakt och osäkra kundfordringar. Pandemin fortsätter påverka Tyréns tillväxt men med stora regionala skillnader. Störst påverkan på tillväxten ser vi i Storbritannien, även om den har förbättrats under senare delen av året.

Under 2021 slutfördes arbetet med en legal omstrukturering av den operativa verksamheten inom koncernen. Ett nytt moderbolag, Tyréns Group AB, är etablerat under Sven Tyréns Stiftelse. Under 2021 har ägandet av Tyréns Sverige AB med dotterbolag flyttas från Sven Tyréns Stiftelse till det nya bolaget. Koncernen är organiserad i tre geografiska områden, Sverige, Storbritannien och East (som innehåller verksamheterna i Litauen, Estland, Polen och Bulgarien). Varje geografiskt område är sedan samlat under var sin underkoncern.

Intäkter, resultat och ställning (koncernen)


(MSEK)	2021 ⁽¹⁾	2020 ⁽¹⁾	2019 ⁽¹⁾	2018 ⁽¹⁾	2017 ⁽¹⁾
Nettoomsättning	2 838,9	2 894,5	3 004,4	2 863,8	2 211,6
Rörelseresultat	44,7	106,8	9,3	151,9	106,1
Resultat e. finansiella poster	26,2	95,1	-31,7	153,2	111,0
Balansomslutning	2 220,3	2 173,4	2 266,1	1 659,8	1 496,5
Solldelt ⁽²⁾	39,4%	37,7%	40,7%	46,9%	42,7%
Avkastning på eget kapital ⁽³⁾	1,5%	4,9%	-7,3%	15,7%	15,5%
Avkastning på totalt kapital ⁽³⁾	2,9%	7,2%	1,0%	10,5%	8,7%
Medelantal anställda	2 750	2 802	2 883	2 735	2 125

⁽¹⁾ Justerat eget kapital / Balansomslutning. Med justerat eget kapital avses eget kapital + obeskattade reserver med avdrag för uppskjuten skuldsättning.

⁽²⁾ Årets resultat / Genomsnittligt justerat Eget kapital

⁽³⁾ (Rörelseresultat + räntekostnader) / Genomsnittlig balansomslutning

⁽¹⁾ Data för perioden 2017-2020 avser Tyréns Sverige AB-koncernen (556194-7966). Data för 2021 avser Tyréns Group AB-koncernen.



This file is sealed with a digital signature.
The seal is a guarantee for the authenticity
of the document.

Document ID:

EB8FF1C57C1042878071D729604640 Sida 3 / 51

Tyréns Group AB
559265-7943

Intäkter

Koncernens intäkter minskade med 1,9 procent till 2 838,9 MSEK (2 894,5). Koncernen redovisar en organisk tillväxt om -2,4 procent (-0,1) och en förvärvat tillväxt på 0,5 procent (0).

Resultat


Koncernens rörelseresultat minskade med 58 procent till 44,7 MSEK (106,8). Resultatminskningen förklaras främst av större nedskrivningar i Litauen och avskrivningar för olämsamma projekt i Storbritannien. Koncernens resultat efter finansnetto uppgick till 26,2 MSEK (95,1).

Moderbolaget

Moderbolagets intäkter uppgår till 45,4 MSEK. Rörelseresultat blev -32,5 MSEK. Resultatet är påverkat av en nedskrivning av fordran mot ett av koncernens andra bolag på 100 MSEK. Likvida medel uppgick vid årets slut till 37,5 MSEK.

Kassaflöde, finansiell ställning och investeringar

Koncernens kassaflöde från den löpande verksamheten uppgick till 136,8 MSEK (284,1). Investeringar i immateriella och materiella anläggningstillgångar uppgick till 25,6 MSEK (30,7) och avsåg huvudsakligen inventarier och förskaffningsutgifter på annans fastighet, IT- och kontorsutrustning och programvaror. Investeringar i dotterföretag uppgick till 34,2 MSEK (3,3). Kassaflödet från investeringsverksamheten uppgick till -56,4 MSEK (-38,0). Amortering av låneskulder uppgick till 20,0 MSEK (0,0) och amortering av leasingkulder uppgick till 143,6 MSEK (122,7). Förändring av checkräkningskredit uppgick till 0,0 MSEK (0,0). Årets kassaflöde för från finansieringsverksamheten uppgick till -161,0 MSEK (-122,7). Årets kassaflöde för koncernen uppgick till -80,6 MSEK (125,4). I årets kassaflöde ingår en kursdifferens i likvida medel på 2,8 MSEK (-1,0). Likvida medel vid årets slut uppgick till 76,4 MSEK (155,5) exklusive checkkredit på 150,0 MSEK (150,0) som var helt outnyttjad både innevarande och föregående år.



This file is sealed with a digital signature.
The seal is a guarantee for the authenticity
of the document.

Document ID:

E08FF1C57C012818901F296040400 Sida 4 / 51

Tyréns Group AB
559265-7943

Förväntad framtida utveckling samt väsentliga risker och osäkerhetsfaktorer

Koncernens medarbetare är företagets viktigaste resurs och att erbjuda bra villkor för dessa är centralt för företagets expansion, församhet och framgång. Tyréns fokus är att stärka sin marknadsposition som en ledande aktör och alltid öka sitt långsiktiga värde. Tyréns arbetar aktivt med att skapa en arbetsmiljö där medarbetare trivs och kan utvecklas inom sitt kompetensområde. Företaget arbetar förebyggande med riktade och anpassade hälsoinsatser för att ge chefer och medarbetare bättre förutsättningar att förebygga ohälsa. Genom vår kompetensområden kan medarbetare utvecklas inom sitt teknikområde och skapa interna nätverk som stärker samarbetet mellan regionerna och skapar bättre kunderbudanden. Möjligheten för Tyréns medarbetare att skild delta i Forsknings och Innovationsprojekt (F&I) stärker medarbetarnas kompetens och innebär många fina utvecklingsmöjligheter för dessa individer. Medelantalet anställda med fast anställning i koncernen under året var 2 750 (2 802).

Tyréns Group AB-koncernens mål är att bli den ledande aktören inom samhällsbyggnad i Norden, Storbritannien och Baltikum. Ambitionen inkluderar att genom långsiktiga kundrelationer skapa ett unikt kundvärde. Genom tydlig satsning på digitalisering, nya tjänster samt F&I tillhandahålla den högsta innovationsgraden i tjänstebudandet. Genom värderingar, kultur och satsningar på ledarskap och kompetensutveckling vara den mest attraktiva arbetsplatsen. Vi ska, genom vår unika ägarmodell där överskottet i sin helhet återinvesteras i verksamheten och marknadsutveckling, leverera finansiella resultat i takt med marknaden. Planen att bredda verksamheten både kompetensmässigt och geografiskt ligger fast. Tillväxtnivån ligger främst i linje med marknadsnittet. Geografisk expansion och tillväxtnivån kommer realiseras både via organisk tillväxt och via förvärf. Plan är att öka församheten ytterligare både via tillväxt och den starka marknadspositionen.

Situationen efter pandemin ser ut att förbättras, men kriget i Ukraina orsakar. Tyréns följer utvecklingen noga och är även fortsatt beredda att vidta de åtgärder som krävs.

Samtliga koncernens marknader har under det senaste året karakteriserats av betydande politisk osäkerhet som delvis gett avtryck på tjänstemarknaden. Där till finns den makroekonomiska osäkerheten som ökat i och med kriget i Ukraina. Samtidigt finns både möjligheter och risker kopplat till den fortsatta utvecklingen efter beslut om utträde ur EU för Storbritannien. De senaste årens geografiska breddning innebär dock en begränsning av koncernens exponering mot en enskild marknadsutveckling. Koncernens intäkter, resultat och finansiella ställning säkras via en tydlig process för värdering av varje uppdrags ekonomi i samtliga delar av verksamheten. Ledningens bedömning gällande risk för väsentliga nedskrivningar kopplat till den operativa verksamheten är att denna är begränsad. Valutarisk finns kopplat till verksamhet utanför Sverige men begränsas naturligt av intäkter och kostnader i samma valuta på så sätt att primärt omräkningseffekten kvarstår. Lösning för en effektiv valutahantering finns på plats och exponering hanteras via en tydlig policy. Se vidare not 4 avseende finansiell riskhantering.

Koncernen är genom sin verksamhet exponerad för olika typer av finansiella risker såsom marknads-, likviditets- och kreditrisker. Marknadsrisken består främst av valutarisk och prissrisk. Det är styrelsen som är ytterst ansvarig för exponering, hantering och uppföljning av koncernens finansiella risker.

De risker som gäller för exponering, hantering och uppföljning av förvaltning av tillgångarna som ägs av koncernen fastställs av styrelsen i en placeringpolicy årligen.

Förslag till vinstdisposition (kronor)

Moderbolaget


Till Moderbolagets förfogande står följande vinstmedel

Balanserat resultat	421 629 985
Årets resultat	-100 978 629
	<u>320 651 356</u>

Styrelsen föreslår att

I ny räkning balanseras	320 651 356
	<u>320 651 356</u>

Beläggande moderbolagets och koncernens resultat och ställning i övrigt hänvisas till efterföljande resultat- och balansräkningar, rapporter över eget kapital, kassaflödesanalys samt noter. Alla belopp uttrycks i miljontals svenska kronor där ej annat säges.



This file is sealed with a digital signature.
The seal is a guarantee for the authenticity
of the document.

Document ID:

E08FF10570014287801DF290040400 Sida 5 / 51


Tyréns Group AB
559265-7943

KONCERNENS RESULTATRÄKNING (MSEK)

	Not	2021	2020
Nettoomsättning	5	2 838,9	2 894,5
Övriga rörelseintäkter		48,4	53,0
		2 887,3	2 947,5
Utlägg och underkonsulter		-295,1	-305,1
Övriga externa kostnader	7, 8	-318,5	-288,0
Personalkostnader	9	-2 031,4	-2 041,8
Avskrivningar	8	-197,6	-205,9
Resultat från andelar i intresseföretag		0,0	0,1
Rörelseresultat	6	44,7	106,8
Finansiella intäkter	10	19,7	52,9
Finansiella kostnader	11	-38,2	-64,6
Realiserade- och orealiserade värdeförändringar finansiella placeringar			
Finansnetto		-18,5	-11,7
Resultat före skatt		26,2	95,1
Inkomstskatt	12	-13,2	-17,0
Årets resultat		13,0	78,1
Hänförligt till:			
Moderbolagets aktieägare		13,0	78,1
Innehavare utan bestämmande inflytande		0,0	0,0

KONCERNENS RAPPORT ÖVER TOTALRESULTAT (MSEK)

	Not	2021	2020
Årets resultat		13,0	78,1
Övrigt totalresultat			
<i>Poster som senare kan återföras till resultaträkningen</i>			
Omräkningsdifferens på utländska intresse- och dotterföretag		16,8	-26,2
Summa övrigt totalresultat, netto efter skatt		16,8	-26,2
Summa totalresultat		29,8	51,9
Hänförligt till:			
Moderbolagets aktieägare		29,8	51,9
Innehavare utan bestämmande inflytande		0,0	0,0



This file is sealed with a digital signature.
The seal is a guarantee for the authenticity
of the document.

Document ID:

E0BFF1C57C0A12915501F290040400 Sida 6 / 51

Tyréns Group AB
559265-7943

**KONCERNENS RAPPORT
ÖVER FINANSIELL STÄLLNING**
(MSEK)

Not 2021-12-31 2020-12-31

TILLGÅNGAR

Anläggningstillgångar

Immateriella anläggningstillgångar

Goodwill	15	515,0	452,2
Kundkontakter	16	10,2	12,1
Varumärke	17	1,6	3,1
Licenser	18	5,9	9,0
		<u>532,7</u>	<u>476,4</u>

Materiella anläggningstillgångar

Byggnader och mark	19	3,9	4,9
Ägarlägenhet	20	2,1	2,4
Ombyggnad på annans fastighet	21	14,2	16,5
Inventarier, verktyg och installationer	22	65,2	78,3
Nyttjanderättstillgångar	8	493,6	574,0
		<u>579,0</u>	<u>676,1</u>

Finansiella anläggningstillgångar

Andelar i intresseföretag och samarbetsarrangemang	23	2,6	2,6
Uppskjuten skattefordran	28	39,8	18,8
Bostadsrätt		2,3	2,3
Andra långfristiga fordringar		6,8	10,0
		<u>51,5</u>	<u>33,7</u>

Summa anläggningstillgångar


1 163,2 1 186,2

Omsättningstillgångar

Kundfordringar	24	524,7	482,5
Upparbetade, ännu ej fakturerade intäkter	5	163,2	172,6
Fordringar hos intresseföretag		-	-
Fordringar hos koncernföretag		106,8	41,8
Skattefordran		0,4	0,0
Finansiella placeringar		-	-
Övriga kortfristiga fordringar		66,0	27,6
Förutbetalda kostnader och upplupna intäkter	25	119,6	108,3
Likvida medel	26	76,4	154,4
Summa omsättningstillgångar		<u>1 057,1</u>	<u>987,2</u>

SUMMA TILLGÅNGAR

2 220,3 2 173,4



This file is sealed with a digital signature.
The seal is a guarantee for the authenticity
of the document.

Document ID:

EDBFF1C87C1D7276571F2960404D0 Sida 7 / 51

Tyréns Group AB
559265-7943

KONCERNENS RAPPORT ÖVER FINANSIELL STÄLLNING

Not 2021-12-31 2020-12-31

(MSEK)

EGET KAPITAL OCH SKULDER

Eget kapital hänförligt till moderbolagets aktieägare

Aktiekapital		1,0	89,0
Övrigt tillskjutet kapital		458,5	274,5
Omräkningsreserv		16,4	-4,8
Balanserade vinstmedel inklusive årets resultat		397,3	458,8
Summa eget kapital hänförligt till moderbolagets aktieägare	27	873,2	817,5
Innehav utan bestämmande inflytande		1,8	1,7
Summa eget kapital		875,0	819,2

Långfristiga skulder


Leasingskuld	8	376,5	454,2
Uppskjutna skatteskulder	28	49,5	47,6
Avsättningar för pensioner	29	2,5	2,4
Skulder till koncernföretag		-	20,0
Övriga långfristiga skulder		0,0	2,0
Övriga skulder	30	64,0	45,0
		492,5	571,2

Kortfristiga skulder

Skulder till kreditinstitut		-	-
Fakturerad, men ej upparbetad intäkt	5	123,4	116,6
Skatteskuld		20,1	4,8
Leverantörsskulder		157,0	127,2
Leasingskuld	8	125,5	127,3
Övriga kortfristiga skulder		143,6	127,4
Upplupna kostnader och förutbetalda intäkter	31	283,2	279,7
		852,8	783,0

Summa skulder **1 345,3** **1 354,2**

SUMMA EGET KAPITAL OCH SKULDER **2 220,3** **2 173,4**



This file is sealed with a digital signature.
The seal is a guarantee for the authenticity
of the document.

Document ID:


E0DFF10570012784001DF290040400 Sida 8 / 51

Tyréns Group AB
659265-7943

**KONCERNENS RAPPORT ÖVER
FÖRÄNDRINGAR I EGET KAPITAL**
(MSEK)

	Aktiekapital	Övrigt likviditet kapital	Omräknings- reserv	Balanserade vinstmedel inklusive ärets resultat	Summa eget kapital hänförligt till moderbolagets aktieägare	Eget kapital hänförligt till innehavare utan bestämmande inflyande	Summa eget kapital
Ingående balans per 1 januari 2020							
Tyréns Sverige AB-koncernen	89,0	274,5	22,8	377,4	763,7	1,9	765,6
Totalresultat:							
Ärets resultat	-	-	-	78,1	78,1	0,0	78,1
Övrigt totalresultat	-	-	-	-	-	-	-
Omräkningsdifferens	-	-	-26,0	-	-26,0	-0,2	-26,2
Summa totalresultat	-	-	-26,0	78,1	52,1	-0,2	51,9
Transaktioner med ägare:							
Intern försäljning av Tyréns AS inom koncernen *	-	-	-1,6	3,3	1,7	0,0	1,7
Summa transaktioner med ägare	-	-	-1,6	3,3	1,7	0,0	1,7
Utgående balans per 31 december 2020							
Tyréns Sverige AB-koncernen	89,0	274,5	-4,8	458,8	817,5	1,7	819,2
Ingående balans per 1 januari 2021							
Tyréns Sverige AB-koncernen	89,0	274,5	-4,8	458,8	817,5	1,7	819,2
Totalresultat:							
Ärets resultat	-	-	-	13,0	13,0	0,0	13,0
Övrigt totalresultat	-	-	-	-	-	-	-
Omräkningsdifferens	-	-	16,7	-	16,7	0,1	16,8
Summa totalresultat	-	-	16,7	13,0	29,7	0,1	29,8
Transaktioner med ägare:							
Tyréns Sverige AB koncerni*	-89,0	-274,5	4,8	-458,8	-817,5	-1,7	-819,2
Tyréns Group AB koncerni*	1,0	458,5	-0,3	384,3	843,5	1,7	845,2
Summa transaktioner med ägare	-88,0	-164,0	4,5	-74,5	-26,0	0,0	-26,0
Utgående balans per 31 december 2021							
Tyréns Group AB-koncernen	1,0	458,5	10,4	397,3	871,2	1,8	875,0

* Tyrénskoncernen har genomfört en intern omstrukturering av koncernen. Tyréns Sverige AB som 2020 var moderbolag i koncernen, är vid utgången av 2021 dotterbolag till Tyréns Group AB som är nytt moderbolag i koncernen. Omstruktureringen påbörjades redan 2020 med en intern försäljning av Tyréns AS.



This file is sealed with a digital signature.
The seal is a guarantee for the authenticity
of the document.

Document ID:


E08FF1057C0... Oneflow ID: 290040400 Sida 9 / 51

Tyréns Group AB
559265-7943

KONCERNENS RAPPORT ÖVER KASSAFLÖDEN

(MSEK)

	Not	2021-01-01 2021-12-31	2020-01-01 2020-12-31
Kassaflöde från den löpande verksamheten			
Resultat före skatt		26,2	95,1
Justeringar för poster som inte ingår i kassaflödet:			
Avskrivningar		197,6	207,8
Orealiserade kursdifferenser		-0,5	-0,2
Nedskrivning anläggningstillgångar		-	-
Vinst/förlust vid försäljning av anläggningstillgångar		-0,5	-1,6
Övriga avsättningar		1,9	-20,1
Resultandel intresseföretag		0,0	0,0
Betald inkomstskatt		-25,9	11,7
Kassaflöde från den löpande verksamheten före förändring av rörelsekapitalet		198,8	292,7
Kassaflöde från förändringar i rörelsekapital			
Förändring upparbetat ej fakturerat		11,8	-9,0
Minskning(+)/ökning(-) av fordringar		-110,3	-40,8
Minskning(-)/ökning(+) av kortfristiga skulder		36,5	41,2
Kassaflöde från den löpande verksamheten		136,8	284,1
Investeringsverksamheten			
Förvärv av rörelse/dotterföretag	36	-34,2	-3,3
Förvärv av materiella anläggningstillgångar		-25,5	-23,6
Förvärv av immateriella tillgångar		-0,1	-7,1
Avyttring av immateriella anläggningstillgångar		3,4	-2,0
Kassaflöde från investeringsverksamheten		-56,4	-36,0
Finansieringsverksamheten			
IB från Tyréns Group AB koncern		2,6	-
Amortering av leasingkulder		-143,6	-122,7
Återbetalning lån till Sven Tyréns Stiftelse		-20,0	-
Kassaflöde från finansieringsverksamheten	38	-161,0	-122,7
Årets kassaflöde		-80,6	125,4
Likvida medel vid årets början		154,4	30,0
Kursdifferens i likvida medel		2,6	-1,0
Likvida medel vid årets slut		76,4	154,4



This file is sealed with a digital signature.
The seal is a guarantee for the authenticity
of the document.

Document ID:

E08FF1C57C0412159011E290040400 Sida 10 / 51


Tyréns Group AB
559265-7943

MODERBOLAGETS RESULTATRÄKNING

(MSEK)	Not	2020-10-27- 2021-12-31
Rörelsens intäkter		
Nettoomsättning	13	45,4
		<u>45,4</u>
Rörelsens kostnader		
Personalkostnader	9	-38,2
Övriga externa kostnader	7,8	-38,5
Avskrivningar		<u>-1,2</u>
Rörelseresultat	6	-32,5
<i>Resultat från finansiella poster</i>		
Resultat från andelar i koncernföretag	14	-136,1
Ränteintäkter från koncernföretag	10	0,8
Övriga ränteintäkter och liknande resultatposter	10	1,4
Räntekostnader från koncernföretag	11	-0,4
Räntekostnader och liknande resultatposter	11	<u>-1,6</u>
		-135,9
Resultat efter finansiella poster		-168,4
Bokslutsdispositioner		
Erhållna koncernbidrag		30,0
Resultat före skatt		-138,4
Skatt på årets resultat	12	0,7
Årets resultat		-137,7

MODERBOLAGETS RAPPORT ÖVER TOTALRESULTAT

(MSEK)	Not	
Årets resultat		-137,7
Övrigt totalresultat		-
		-137,7



This file is sealed with a digital signature.
The seal is a guarantee for the authenticity
of the document.

Document ID:

E0BFF1057C0428F8071F290040400 Sida 11 / 51

Tyréns Group AB
559265-7943

**MODERBOLAGETS
BALANSRÄKNING
(MSEK)**

Not

2021-12-31

TILLGÅNGAR

Anläggningstillgångar

Immateriella anläggningstillgångar

Licenser

18

4,9

4,9

Materiella anläggningstillgångar

Inventarier, verktyg och installationer

22

0,0

0,0

Finansiella tillgångar

Andelar i dotterföretag

32

626,6

Uppskjutna skattefordringar

28

0,6

Långfristiga fordringar koncernföretag

97,4

Andra långfristiga fordringar

2,3

726,9

Summa anläggningstillgångar

731,8

Omsättningstillgångar

Kortfristiga fordringar

Kundfordringar

24

-

Fordringar hos koncernföretag

85,1

Fordringar Sven Tyréns Stiftelse

74,0

Aktuell skattefordran

-

Övriga kortfristiga fordringar

0,6

Förutbetalda kostnader och upplupna intäkter

1,0

160,7

Kassa och bank

26


37,5

Summa omsättningstillgångar

198,2

SUMMA TILLGÅNGAR

930,0



This file is sealed with a digital signature.
The seal is a guarantee for the authenticity
of the document.

Document ID:

E08FF1C57C0442559915900040400 Sida 12 / 51

EGET KAPITAL OCH SKULDER**Eget kapital****Bundet eget kapital**

Aktiekapital

1,0

1,0

Fritt eget kapital

Balanserad vinst eller förlust

458,3

Årets resultat

-137,7

320,6

Summa eget kapital**321,6****Avsättningar**

Övriga avsättningar

30

2,8

2,8

Kortfristiga skulder

Leverantörsskulder

4,2

Skulder hos koncernföretag

590,9

Övriga kortfristiga skulder

0,2

Upplupna kostnader och förutbetalda intäkter


31

10,3

605,6

SUMMA EGET KAPITAL OCH SKULDER**930,0**

2022091200840



This file is sealed with a digital signature.
The seal is a guarantee for the authenticity
of the document.


Document ID:

EMFF1C57C... Oneflow ID 2900404D0 Sida 13 / 51

Tyréns Group AB
559265-7943

**MODERBOLAGETS RAPPORT ÖVER
FÖRÄNDRINGAR I EGET KAPITAL**
(MSEK)

	Aktiekapital	Balanserad vinst eller förlust	Årets resultat	Summa eget kapital
Ingående balans per 27 oktober 2020	-	-	-	-
Vinstdisposition	-	-	-	-
Totalresultat				
Årets resultat	-	-	-137,7	-137,7
Summa totalresultat	-	-	-137,7	-137,7
Nyemission	1,0	-	-	1,0
Aktieägartillskott	-	458,3	-	458,3
Summa transaktioner med ägare	1,0	458,3	-	459,3
Utgående balans per 31 december 2021	1,0	458,3	-137,7	321,6



This file is sealed with a digital signature.
The seal is a guarantee for the authenticity
of the document.

Document ID:


E0BFF1C57C01215000290604D0 Sida 14 / 51

Tyréns Group AB
559265-7943

**MODERBOLAGETS RAPPORT
ÖVER KASSAFLÖDEN**
(MSEK)

Not
2020-10-27
2021-12-31

Kassaflöde från den löpande verksamheten	
Rörelseresultat	-168,4
Justeringar för poster som inte ingår i kassaflödet:	104,1
Betald inkomstskatt	0,0
Kassaflöde från den löpande verksamheten före förändring av rörelsekapitalet	-64,3
<i>Kassaflöde från förändringar i rörelsekapital</i>	
Ökning/minskning av övriga kortfristiga fordringar	-1,7
Ökning/minskning av övriga kortfristiga skulder	10,9
Kassaflöde från den löpande verksamheten	-55,1
Investeringsverksamheten	
Förvärv av immateriella anläggningstillgångar	-6,1
Förvärv av övriga finansiella anläggningstillgångar	-2,3
Kassaflöde från investeringsverksamheten	-8,4
Finansieringsverksamheten	
Inbetalt aktiekapital	1,0
Lån från koncernbolag	100,0
Kassaflöde från finansieringsverksamheten	101,0
Årets kassaflöde	37,5
Likvida medel vid årets början	0,0
Likvida medel vid årets slut	37,5



This file is sealed with a digital signature.
The seal is a guarantee for the authenticity
of the document.

Document ID:

E08FF1057C04655991D2900404D0 Sida 15 / 51

Tyréns Group AB
559265-7943

NOTER

Not 1. Allmän information

Tyréns Group AB ("Bolaget") med organisationsnummer 559265-7943 har sitt säte i Stockholm. Adressen till huvudkontoret är 118 86 Stockholm. Besöksadressen är Peter Myrdes Backe 16. Bolaget är moderbolag i en koncern som bedriver konsulttjänande verksamhet inom samhällsbyggnadssektorn med inriktning på utredning, analys, projektering och projektledning.

Not 2. Väsentliga redovisningsprinciper

Koncernredovisningen för Bolaget har upprättats i enlighet med de av EU godkända International Financial Reporting Standards (IFRS) samt tolkningar av IFRS Interpretations Committee (IFRIC) som gäller för perioder som börjar den 1 januari 2021 eller senare. Bolaget har i enlighet med undantagsreglerna för icke noterade företag valt att inte tillämpa IFRS 8 Rörelsesegment samt IAS 33 Resultat per aktie.

Vidare tillämpar koncernen även Rådet för finansiell rapporterings rekommendation RFR1 Kompletterande redovisningsregler för koncernen, vilken specificerar de tillägg till IFRS-upplysning som krävs enligt bestämmelserna i Årsredovisningslagen. I koncernredovisningen har värdering av poster skett till anskaffningsvärde, utom då det gäller vissa finansiella instrument värderade till verkligt värde. Nedan beskrivs de väsentliga redovisningsprinciper som tillämpas.

Nya och ändrade IFRS standarder och tolkningar 2021

Inga nya eller ändrade standarder var tillämpliga från 1 januari 2021.

Koncernredovisning

Koncernredovisningen omfattar moderföretaget Tyréns Group AB och dotterföretag som Bolaget eller dess dotterföretag har bestämmande inflytande över. Bestämmande inflytande erhålls när Bolaget

- har inflytande över investeringsobjektet;
- är exponerad för, eller har rätt till, rörlig avkastning från sitt engagemang i investeringsobjektet; och
- kan använda sitt inflytande över investeringsobjektet till att påverka sin avkastning.

Bolaget gör en ny bedömning av huruvida bestämmande inflytande föreligger om fakta och omständigheter tyder på att en eller flera av de faktorer som anges ovan har ändrats.

När Bolaget innehar lägre än hälften av de rösterättligade aktierna i ett investeringsobjekt, har Bolaget inflytande över investeringsobjektet när de rösterättligade aktierna är tillräckliga för att ge Bolaget praktisk möjlighet att på egen hand styra den relevanta verksamheten.

Vid bedömningen av huruvida Bolagets rösterättligade aktier i ett investeringsobjekt är tillräckliga för att få inflytande, beaktar Bolaget samtliga fakta och omständigheter, däribland:

- storleken på Bolagets innehav av rösterättligade aktier i förhållande till storleken på och fördelningen av de andra innehavarnas innehav av rösterättligade aktier;
- potentiella rösterättligade aktier som innehas av investeraren, andra aktieägare eller andra parter;
- rättigheter som härrör från andra avtalsenliga åtaganden; och
- alla andra fakta och omständigheter som tyder på att investeraren har, eller saknar, nuvarande möjlighet att styra den relevanta verksamheten när beslut måste fattas, inklusive röstmönster vid tidigare bolagsstämmor.


Konsoletering av ett dotterföretag sker från och med den dag Bolaget får bestämmande inflytande och fram till den dag det upphör att ha det bestämmande inflytandet över dotterföretaget. Detta innebär att intäkter och kostnader för ett dotterföretag som förvärvat eller avyttrats under innevarande räkenskapsår inkluderas i koncernens resultaträkning samt övrigt totalresultat från den dag Bolaget får det bestämmande inflytandet fram till den dag Bolaget upphör att ha det bestämmande inflytandet.

Vinst eller förlust och varje komponent i övrigt totalresultat hänförs till Bolagets ägare och innehavare utan bestämmande inflytande. Övrigt totalresultat hänförs till Bolagets ägare och innehavare utan bestämmande inflytande, även om detta leder till att innehavare utan bestämmande inflytande får negativ balans.

Om nödvändigt görs justeringar i dotterföretagens finansiella rapporter i syfte att få dess redovisningsprinciper enliga med koncernens redovisningsprinciper. Alla koncerninterna tillgångar och skulder, eget kapital, intäkter och kassaflöden som rör transaktioner mellan företag inom koncernen elimineras i sin helhet.

Transaktioner med innehav utan bestämmande inflytande

Förändringar i koncernens befintliga ägarandel i dotterföretag som inte leder till förlust av koncernens bestämmande inflytande över dotterföretaget redovisas som egetkapitaltransaktioner. De redovisade värdena för koncernens innehav med och utan bestämmande inflytande justeras så att de återspeglar förändringarna i deras relativa innehav i dotterföretaget. Eventuell skillnad mellan del belopp med vilket innehav utan bestämmande inflytande justeras och det verkliga värdet på den erlagda eller erhållna ersättningen ska redovisas direkt i eget kapital och fördelas på Moderbolagets ägare.



This file is sealed with a digital signature.
The seal is a guarantee for the authenticity
of the document.

Document ID:

E0BFF1057C0A1515991D2900404D0 Sida 16 / 51

Tyréns Group AB
559265-7943

2022091200842

När koncernen förlorar det bestämmande inflytandet över ett dotterföretag, redovisas en vinst eller förlust som beräknas som skillnaden mellan (i) det sammantagna verkliga värdet för den erhållna ersättningen och det verkliga värdet av varje kvarvarande innehav och (ii) det tidigare redovisade värdet på dotterföretagets tillgångar (inklusive goodwill) och skulder samt eventuellt innehav utan bestämmande inflytande. Belopp som tidigare redovisats i övrigt totalresultat avseende det dotterföretaget ska redovisas som om koncernen direkt hade avyttrat de hänförliga tillgångarna eller skulderna (dvs. vinsten eller förlusten omklassificeras från eget kapital till resultaträkningen eller överförs till annan kategori inom eget kapital om detta krävs enligt andra IFRS:er).

Vid tidpunkten då det bestämmande inflytandet upphör, ska det verkliga värdet av varje kvarvarande innehav i det tidigare dotterföretaget betraktas som det verkliga värdet vid det första redovisningslämningen om den efterföljande värderingen sker enligt IAS 39. Alternativt, och om tillämpligt, innehavet utgör ett intresseföretag eller joint venture, utgör det verkliga värdet av varje kvarvarande innehav i det tidigare dotterföretaget anskaffningsvärdet vid det första redovisningslämningen.

Rörelseförvärv

Rörelseförvärv redovisas enligt förvärvsmetoden.

Köpeskillingen för rörelseförvärvet värderas till verkligt värde vid förvärvstidpunkten, vilket beräknas som summan av de verkliga värdena per förvärvstidpunkten för erlagda tillgångar, uppkomna eller övertagna skulder samt emitterade egetkapitalandelar i utbyte mot kontroll över den förvärvade rörelsen. Förvärvsrelaterade kostnader redovisas i resultaträkningen när de uppkommer.

I köpeskillingen ingår även verkligt värde vid förvärvstidpunkten för de tillgångar eller skulder som är följden av en överenskommelse om villkorad köpeskilling. Förändringar i verkligt värde för en villkorad köpeskilling som uppkommer på grund av ytterligare information som erhålls efter förvärvstidpunkten om fakta och förhållanden som förelåg per förvärvstidpunkten, kvalificeras som justeringar under värderingsperioden och justeras retroaktivt, med motsvarande justering av goodwill. Alla andra förändringar i det verkliga värdet för en villkorad tilläggsköpeskilling som klassificeras som en tillgång eller skuld redovisas i enlighet med tillämplig standard. Villkorad köpeskilling som klassificeras som eget kapital omvärderas inte och efterföljande regleringen redovisas inom eget kapital.

De identifierbara förvärvade tillgångarna och övertagna skulderna samt eventuellt tillgångarna redovisas till verkligt värde per förvärvstidpunkten med följande undantag:

- Uppskjuten skattefordran eller -skuld och skulder eller tillgångar hänförliga till det förvärvade företagets avtal om ersättning till anställda redovisas och värderas i enlighet med IAS 12 Inkomstskatter respektive IAS 19 Ersättningar till anställda.
- Skulder eller egetkapitalsinstrument hänförliga till det förvärvade företagets aktierelaterade tilldelningar eller till utbytet av det förvärvade företagets aktierelaterade tilldelningar mot förvärvarens aktierelaterade tilldelningar värderas vid förvärvstidpunkten i enlighet med IFRS 2 Aktierelaterade ersättningar.
- Anläggningstillgångar (eller avyttringsgrupp) klassificerade som att de innehålls för försäljning enligt IFRS 5 Anläggningstillgångar som innehålls för försäljning och avvecklade verksamheter värderas i enlighet med den standarden.

Eventuella förpliktelser som övertagits i ett rörelseförvärv redovisas som om de är befintliga förpliktelser som härrör från inträffade händelser och vars verkliga värde kan beräknas på ett tillförlitligt sätt.

För varje rörelseförvärv värderas tidigare innehav utan bestämmande inflytande i det förvärvade företaget aningen till verkligt värde eller till värdet av den proportionella andelen av innehavet utan bestämmande inflytande av det förvärvade bolagets identifierbara netto tillgångar.

Vid stegvis förvärv omvärderas de tidigare egetkapitalandelarna i det förvärvade bolaget till dess verkliga värde vid förvärvstidpunkten (dvs. då bestämmande inflytande erhålls). Eventuell vinst eller förlust redovisas i resultatet. Eventuella förändringar i värdet på de tidigare egetkapitalandelarna som före förvärvstidpunkten redovisats i övrigt totalresultat, omklassificeras till resultatet utifrån samma grund som skulle krävas om dessa andelar hade avyttrats.


Goodwill

Goodwill som uppkommer vid upprättande av koncernredovisning utgör skillnaden mellan anskaffningsvärdet och koncernens andel av det verkliga värdet på ett förvärvat dotterbolags eller intresseföretags identifierbara tillgångar och skulder på förvärvsdagen. Vid förvärvstidpunkten redovisas goodwill till anskaffningsvärde och efter det första redovisningslämningen värderas den till anskaffningsvärde efter avdrag för eventuella nedskrivningar.

Vid prövning av eventuell nedskrivningsbehov fördelas goodwill på de kassagenererande enheter som förväntas dra nytta av synergier som uppkommer vid förvärvet. Goodwill skall prövas årligen avseende eventuell nedskrivningsbehov, eller oftare när det finns en indikation på att det redovisade värdet kanske inte är återvinningsbart. Om återvinningsvärdet för en kassagenererande enhet fastställs till ett lägre värde än det redovisade värdet, fördelas nedskrivningsbeloppet, först minskas det redovisade värdet för goodwill som hänförs till den kassagenererande enheten och sedan minskas redovisat värde för goodwill som hänförs till övriga tillgångar i en enhet. En redovisad nedskrivning av goodwill kan inte återföras i en senare period.

Vid försäljning av ett dotterbolag eller intresseföretag las kvarvarande redovisat värde på goodwill med i beräkningen av realisationsresultatet.

Goodwill som uppkommer vid förvärv av intresseföretag samt samarbetsarrangemang beskrivs nedan.



This file is sealed with a digital signature.
The seal is a guarantee for the authenticity
of the document.

Document ID:

E0BFF1C57C0163527201F290040400 Sida 17 / 51

Tyréns Group AB
559265-7943

Innehav i intresseföretag och joint ventures

Ett intresseföretag är ett företag över vilket ägarföretaget har ett betydande inflytande men inte bestämmande inflytande.

Ett samarbetsarrangemang är ett arrangemang över vilket två eller fler parter har gemensamt bestämmande inflytande. Gemensamt bestämmande inflytande föreligger endast när det krävs att de parter som delar det bestämmande inflytandet måste ge sitt samtycke till de relevanta verksamheterna. Ett samarbetsarrangemang är aningen en gemensam verksamhet eller ett joint venture. Ett joint venture är ett samarbetsarrangemang genom vilket de parter som har gemensamt bestämmande inflytande över verksamheten har rätt till nettotillgångarna i verksamheten. Tyréns har bedömt sina samarbetsarrangemang och fastställt att de är joint ventures.

Innehav i intresseföretag samt joint ventures redovisas med tillämpning av kapitalandelsmetoden. Enligt kapitalandelsmetoden redovisas andelar i intresseföretag/joint venture i balansräkningen till anskaffningsvärde justerat för förändringar i koncernens andel i intresseföretagets/joint ventures nettotillgångar, med avdrag för eventuella värdenminskningar i verkligt värde på individuella andelar. När koncernens andel av förlusterna i ett intresseföretag/joint venture motsvarar eller överstiger dess innehav i intresseföretaget/joint venture (inklusive eventuella långsiktiga innehav som, till sin innebörd, utgör del av koncernens innehav i intresseföretag/joint venture), redovisar koncernen inte ytterligare förluster, om inte koncernen har påtagit sig förpliktelser eller gjort betalningar för intresseföretagets/joint ventures räkning.

Vid transaktioner mellan koncernföretag och intresseföretag/joint venture elimineras den del av realiserade vinster och förluster som motsvarar koncernens andel av intresseföretaget eller joint venture. Erhållna utdelningar från intresseföretag/joint venture minskar investeringens redovisade värde.

Intäkter

Intäkter värderas baserat på den ersättning som koncernen förväntas ha rätt till i utbyte mot utlovade varor och tjänster exklusive mervärdesskatt. Intäkter redovisas när kunden erhåller kontroll över den sålda varan eller tjänsten.

Koncernen redovisar intäkter från försäljning av konsulttjänster. Avtalen med kunder är både till fast pris och till köpande räkning och anses endast inkludera ett prestationsåtagande, leverans av konsulttjänster. För avtal till fast pris, redovisas intäkten över tid genom hänvisning till projektets färdigställandegrad vid rapportperiodens slut. Färdigställandegraden mäts på basis av förhållandet mellan nedlagda projektkostnader för utfört arbete vid rapportperiodens slut och beräknade totala projektkostnader (indata metoden), om inte en annan metod mäter färdigställandegraden på ett mer tillförligt sätt. En befärad förlust på ett projekt redovisas omedelbart som en kostnad. När utfallet av ett projekt inte rimligen kan mätas, men koncernen förväntar sig att få täckning för nedlagda kostnader, redovisas intäkt med ett belopp som motsvarar de uppkomna projektkostnader som förväntas ersättas av kunden. Projektkostnader redovisas som kostnader i den period då de uppkommer. Intäkter från avtal till köpande räkning baseras normalt på ett pris per timme och intäkter redovisas i de perioder tjänsterna levereras.

För ändringar och tilläggsarbeten gör koncernen en bedömning om dessa ska redovisas som ett separat avtal eller om de ska anses vara en del av det ursprungliga avtalet. Ändringar och tilläggsarbeten som innebär att avtalets omfattning ökar och dessa tjänster är distinkta samt att priset stiger med ett belopp som motsvarar ett fristående försäljningspris, redovisas som ett separat avtal.

I avtal till fast pris faktureras kunden vid vissa överenskomna tidpunkter (milståp). I avtal till köpande räkning faktureras kunden månadsvis. Normal kredittid är 30-90 dagar. Om summan av det som upparbetats överstiger fakturerat belopp, redovisas skillnaden som en upplåpen intäkt (avtalsställning). Om fakturerat belopp överstiger vad som har upparbetats, redovisas skillnaden som en förutbetalad intäkt (avtalsstuld).

Utdelning och ränteinräkningar

Utdelningsintäkter redovisas när aktieägarna rätt att erhålla betalning har fastställts.

Ränteinräkningar redovisas fördelat över löpliden med tillämpning av effektivräntemetoden. Effektivräntan är den ränta som gör att nuvärdet av alla framtida in- och utbetalningar under räntebindningsperioden blir lika med det redovisade värdet av fordran.


Leasingavtal

Koncernen leasar främst fastigheter och fordon. Leasingavtalen skrivs normalt för fasta perioder, men möjligheter till förändring kan finnas, vilket beskrivs nedan.

Avtal kan innehålla både leasing- och icke-leasingkomponenter. Koncernen fördelar ersättningen i avtalet till leasing- och icke-leasingkomponenter baserat på deras relativa fristående priser. Tyréns har separerat leasing- och icke-leasingkomponenter i den uträkning det är möjligt, och har för resterande del redovisat dessa som en enda leasingkomponent.

Tillgångar och skulder som uppkommer från leasingavtal redovisas initialt till nuvärde. Leasingkuldena inkluderar nuvärdet av köpande leasingbetalningar:

- fasta avgifter (inklusive till sin substans fasta avgifter),
- kösenpris för en option att köpa om koncernen är rimligt säker på att utnyttja en sådan möjlighet,
- straffavgifter som utgår vid uppsägning av leasingavtalet, om leasingperioden återspeglar att koncernen kommer att utnyttja en möjlighet att säga upp leasingavtalet.



This file is sealed with a digital signature.
The seal is a guarantee for the authenticity
of the document.

Document ID:

EMBFF1C67C01E175911D2900404D0 Sida 18 / 51

Tyréns Group AB
559265-7943

2022091200843

Leasingbetalningar som kommer att göras för rimligtvis säkra körtjänstoptioner ingår också i värderingen av skulden.

Leasingbetalningarna diskonteras med leasingavtalets marginella låneränta då den implicita räntan inte bedöms kunna fastställas enkelt. Den marginella låneräntan är räntan som den enskilda leasetagaren skulle få betala för att låna för att köpa en tillgång av liknande värde som nyttjanderätten i en liknande ekonomisk miljö med liknande villkor och säkerheter.

Koncernen är exponerad för eventuella framtida öknings av rörliga leasingbetalningar baserade på ett index eller en ränta, som inte ingår i leasingkulden förrän de träder i kraft. När justeringar av leasingbetalningar baserade på ett index eller en ränta träder i kraft omvärderas leasingkulden och justeras mot nyttjanderätten.

Leasingbetalningar fördelas mellan amortering av skulden och ränta. Räntan redovisas i resultaträkningen över leasingperioden på ett sätt som medför en fast räntesats för den under respektive period redovisade leasingkulden.

Tillgångarna med nyttjanderätt värderas till anskaffningsvärde och inkluderar följande:

- det belopp leasingkulden ursprungligen värderats till
- leasingavgifter som betalas vid eller före inledningsdatumet, efter avdrag för eventuella förmåner som mottagits i samband med teckningen av leasingavtalet

Nyttjanderätt skrivs vanligen av linjärt över det kortare av nyttjandeperioden och leasingperioden. Om koncernen är rimligt säker på att utnyttja en köpoption skrivs nyttjanderätten av över den underliggande tillgångens nyttjandeperiod.

Ett finansiellt leasingavtal är ett avtal enligt vilket de ekonomiska riskerna och fördelar som förknippas med ägandet av ett objekt i allt väsentligt överförs från leasegivaren till leasetagaren. Övriga leasingavtal klassificeras som operationella leasingavtal. Koncernen innehar inga väsentliga leasingavtal där koncernen är leasegivare.

Koncernen som leasetagare

Tillgångar som innehas enligt finansiella leasingavtal redovisas som anläggningstillgångar i koncernens balansräkning till verkligt värde vid leasingperiodens början eller till nuvärdet av minimileasingavgifterna om detta är lägre. Motsvarande skuld till leasegivaren redovisas i balansräkningen som en finansiell leasingkulda.

Leasingbetalningarna fördelas mellan ränta och amortering av skulden. Räntan fördelas över leasingperioden så att varje redovisningsperiod belastas med ett belopp som motsvarar en fast räntesats på den under respektive period redovisade skulden. Räntekostnaden redovisas direkt i resultaträkningen. Om räntekostnaden är direkt hänförlig till anskaffning av en tillgång som med nödvändighet tar betydande tid i anspråk att färdigställas för avsedd användning eller försäljning, ska räntekostnaden istället inräknas i tillgångens anskaffningsvärde i enlighet med koncernens principer för lånekostnader (se nedan).

Leasingavgifter vid operationella leasingavtal kostnadsförs linjärt över leasingperioden, såvida inte ett annat systematiskt sätt bättre återspeglar användarens ekonomiska nytta över tiden.

Utländsk valuta

Poster som ingår i de finansiella rapporterna för de olika enheterna i koncernen redovisas i den valuta som används i den primära ekonomiska miljön där respektive enhet huvudsakligen bedriver sin verksamhet (funktionell valuta). I koncernredovisningen omräknas samtliga belopp till svenska kronor (SEK), vilket är Moderbolagets funktionella valuta och rapportvaluta.

Transaktioner i utländsk valuta omräknas i respektive enhet till enhetens funktionella valuta enligt de valutakurser som gäller på transaktionsdagen. Vid varje balansdag räknas monetära poster i utländsk valuta om till balansdagens kurs. Ikke-monetära poster, som värderas till verkligt värde i en utländsk valuta, räknas om till valutakursen den dag då det verkliga värdet fastställdes. Ikke-monetära poster, som värderas till historiskt anskaffningsvärde i en utländsk valuta, räknas inte om.

Valutakursdifferenser redovisas i resultaträkningen för den period i vilka de uppstår.


Vid upprättande av koncernredovisning omräknas utländska dotterbolags tillgångar och skulder till svenska kronor enligt balansdagens kurs. Inläts- och kostnadsposter omräknas till periodens genomsnittskurs, om inte valutakursen fluktuerat väsentligt under perioden då istället transaktionsdagens valutakurs används. Eventuella omräkningsdifferenser som uppstår redovisas mot eget kapital och överförs till koncernens omräkningsreserv. Vid avyttring av ett utländskt dotterbolag redovisas sådana omräkningsdifferenser i resultaträkningen som en del av realisationsresultatet.

Goodwill och justeringar av verkligt värde som uppkommer vid förvärf av en utlandsverksamhet behandlas som tillgångar och skulder hos denna verksamhet och omräknas till balansdagens kurs.

Lånekostnader

Lånekostnader, som är direkt hänförliga till inköp, konstruktion eller produktion av en tillgång som med nödvändighet tar betydande tid i anspråk att färdigställas för avsedd användning eller försäljning, inräknas i tillgångens anskaffningsvärde tills den tidpunkt då tillgången är färdigställd för dess avsedda användning eller försäljning. Ränteinräkningar från tillfällig placering av upplånade medel för ovan beskriven tillgång dras av från de lånekostnader som får inräknas i tillgångens anskaffningsvärde.

Övriga lånekostnader redovisas i resultatet i den period de hänförs till.



This file is sealed with a digital signature.
The seal is a guarantee for the authenticity
of the document.

Document ID:

E08FF1C57C1A1C7594D12900404D0 Sida 19 / 51

Tynäs Group AB
559265-7943

Ersättningar till anställda

Ersättningar till anställda i form av löner, betald semester, betald sjukfrånvaro m.m. samt pensioner redovisas i takt med intjänandet. Beträffande pensioner och andra ersättningar efter avslutad anställning klassificeras dessa som avgiftsbestämda eller förmånsbestämda pensionsplaner. Koncernen har ett fåtal förmånsbestämda planer som avser kapitalförsäkringar men har av väsentlighetssekul redovisats som avgiftsbestämda planer.

Avgiftsbestämda planer

För avgiftsbestämda planer betalar företaget fastställda avgifter till en separat oberoende juridisk enhet och har ingen förpliktelse att betala ytterligare avgifter. Koncernens resultat belastas för kostnader i takt med att förmånerna intjänas vilket normalt sammanfaller med tidpunkten för när premier erläggs.

Bonus

Koncernen redovisar en skuld och en kostnad för bonus, baserat på en formel som beaktar koncernens vinst efter vissa justeringar. Koncernen redovisar en avsättning när det finns en legal förpliktelse eller en informell förpliktelse på grund av tidigare praxis.

Skatter

Skattekostnaden utgörs av summan av aktuell skatt och uppskjuten skatt.

Aktuell skatt

Aktuell skatt beräknas på det skattepliktiga resultatet för perioden. Skattepliktigt resultat skiljer sig från det redovisade resultatet i resultaträkningen då det har justerats för ej skattepliktiga intäkter och ej avdragsgilla kostnader samt för intäkter och kostnader som är skattepliktiga eller avdragsgilla i andra perioder. Koncernens aktuella skatteskuld beräknas enligt de skattesatser som har beslutats eller aviserats per balansdagen.

Uppskjuten skatt

Uppskjuten skatt redovisas på skillnaden mellan det redovisade värdet på tillgångar och skulder i de finansiella rapporterna och det skattemässiga värdet som används vid beräkning av skattepliktigt resultat. Uppskjuten skatt redovisas enligt den s.k. balansräkningsmetoden. Uppskjutna skatteskulder redovisas för i princip alla skattepliktiga temporära skillnader, och uppskjutna skattefordringar redovisas i princip för alla avdragsgilla temporära skillnader i den omfattning det är sannolikt att beloppen kan utnyttjas mot framtida skattepliktiga överskott. Uppskjutna skatteskulder och skattefordringar redovisas inte om den temporära skillnaden är hänförlig till goodwill eller om den uppstår till följd av en transaktion som utgör den första redovisningen av en tillgång eller skuld (som inte är ett företagsförvärf) och som, vid tidpunkten för transaktionen, varken påverkar redovisat eller skattemässigt resultat.

Uppskjutna skatteskulder redovisas för skattepliktiga temporära skillnader hänförliga till investeringar i dotterbolag och intresseföretag, utom i de fall koncernen kan styra tidpunkten för återföring av de temporära skillnaderna och det är sannolikt att en sådan återföring inte kommer att ske inom överskådlig framtid. De uppskjutna skattefordringar som är hänförliga till avdragsgilla temporära skillnader avseende sådana investeringar och intressen ska bara redovisas i den omfattning det är sannolikt att beloppen kan utnyttjas mot framtida skattepliktiga överskott och det är troligt att ett sådant utnyttjande kommer att ske inom överskådlig framtid.


Det redovisade värdet på uppskjutna skattefordringar prövas vid varje bokslutstillfälle och reduceras till den del det inte längre är sannolikt att tillräckliga skattepliktiga överskott kommer att finnas tillgängliga för att utnyttjas, helt eller delvis, mot den uppskjutna skattefordran.

Uppskjuten skatt beräknas enligt de skattesatser som förväntas gälla för den period då tillgången återvinns eller skulden regleras, baserat på de skattesatser (och skattelagar) som har beslutats eller aviserats per balansdagen.

Uppskjutna skattefordringar och skatteskulder kvittas då de hänförs sig till inkomstskatt som debiteras av samma myndighet och då koncernen har för avsikt att reglera skatten med ett nettobelopp.

Aktuell och uppskjuten skatt för perioden

Aktuell och uppskjuten skatt redovisas som en kostnad eller intäkt i resultaträkningen, utom när skatten är hänförlig till transaktioner som redovisats i övrigt lötsresultat eller direkt mot eget kapital. I sådana fall ska även skatten redovisas i övrigt lötsresultat eller direkt mot eget kapital.



This file is sealed with a digital signature.
The seal is a guarantee for the authenticity
of the document.

Document ID:

EMIFF1057054412900404100 Sida 20 / 51

Tyréns Group AB
559265-7943

Materiella anläggningstillgångar

Materiella anläggningstillgångar tas upp till anskaffningsvärdet efter avdrag för ackumulerade avskrivningar och eventuella nedskrivningar.

Anskaffningsvärdet innebär inköpspriset, kostnader som direkt kan hänföras till förvärvet och utgifter för att förbereda tillgången fram till dess att den är färdig att sättas i bruk. Tillkommande utgifter inkluderas endast i tillgången eller redovisas som en separat tillgång, när det är sannolikt att framtida ekonomiska fördelar som kan hänföras till posten kommer koncernen till godo och att anskaffningsvärdet för densamma kan beräknas på ett tillförlitligt sätt. Alla övriga utgifter för reparationer och underhåll samt tillkommande utgifter redovisas i resultaträkningen för den period då de uppkommer.

Avskrivningar på materiella anläggningstillgångar kostnadsförs så att tillgångens värde minskar med beräknat restvärde vid nyttjandeperiodens slut, skrivs av linjärt över dess beräknade nyttjandeperiod som uppskattas till:

Byggnad	50 år
Ägartägenhet	20 år
Ombyggnad på annans fastighet	20 år
Inventarier, verktyg och installationer	3-10 år
Fordon	1-5 år

En tillgång som innehålls under ett finansiellt leasingavtal skrivs av över tillgångens beräknade nyttjandeperiod enligt ovan eller över leasingperioden om denna är kortare.

Bedömda nyttjandeperioder, restvärden och avskrivningsmetoder omprövas minst i slutet av varje räkenskapsperiod, effekten av eventuella ändringar i bedömningar redovisas framåttriktat.

Det redovisade värdet för en materiell anläggningstillgång tas bort från rapporten över finansiell ställning vid utrangering eller avyttring, eller när inga framtida ekonomiska fördelar väntas från användning eller utrangering/avyttring av tillgången. Den vinst eller förlust som uppstår vid utrangering eller avyttring av tillgången, utgörs av skillnaden mellan eventuella nettointäkter vid avyttringen och dess redovisade värde, redovisas i rörelseresultatet i den period när tillgången tas bort från rapporten över finansiell ställning.

Immateriella anläggningstillgångar

Separat förvärvade immateriella tillgångar

Licenser som förvärvats separat redovisas till anskaffningsvärde med avdrag för ackumulerade avskrivningar och eventuella nedskrivningar. Avskrivning sker linjärt över tillgångens uppskattade nyttjandeperiod, vilken uppskattas till 3 år. Den uppskattade nyttjandeperioden och avskrivningsmetoden omprövas minst i slutet av varje räkenskapsår.

Internt utvecklad immateriella tillgångar

Internt utvecklad immateriella tillgångar som härrör från koncernens produktutveckling redovisas endast om följande villkor är uppfyllta:

- det är tekniskt möjligt att färdigställa den immateriella tillgången och använda eller sälja den,
- företaget avsikt är att färdigställa den immateriella tillgången och använda eller sälja den,
- det finns förutsättningar för att använda eller sälja den immateriella tillgången,
- företaget visar hur den immateriella tillgången kommer att generera sannolika framtida ekonomiska fördelar,
- det finns adekvata tekniska, ekonomiska och andra resurser för att fullfölja utvecklingen och för att använda eller sälja den immateriella tillgången, och
- de utgifter som är hänförliga till den immateriella tillgången under dess utveckling kan beräknas tillförlitligt.


Om det inte är möjligt att redovisa någon internt utvecklad immateriell tillgång redovisas utgifterna för utveckling som en kostnad i den period de uppkommer.

Efter första redovisningsstillfället redovisas internt utvecklad immateriella tillgångar till anskaffningsvärde efter avdrag för ackumulerade avskrivningar och eventuella ackumulerade nedskrivningar. Bedömd nyttjandetid uppgår till 5 år. Bedömda nyttjandeperioder och avskrivningsmetoder omprövas minst i slutet av varje räkenskapsår, effekten av eventuella ändringar i bedömningar redovisas framåttriktat.

Immateriella tillgångar som förvärvats i ett företagsförvärv

Immateriella tillgångar som förvärvats i ett företagsförvärv identifieras och redovisas separat från goodwill när de uppfyller definitionen av en immateriell tillgång och deras verkliga värden kan beräknas på ett tillförlitligt sätt. Anskaffningsvärdet för sådana immateriella tillgångar utgörs av deras verkliga värde vid förvärvstidpunkten. Kundkontakter och varumärken skrivs av över den förväntade nyttjandeperioden vilken uppgår till 3 till 5 år.

Efter det första redovisningsstillfället redovisas immateriella tillgångar förvärvade i ett företagsförvärv till anskaffningsvärdet med avdrag för ackumulerade avskrivningar och eventuella ackumulerade nedskrivningar på samma sätt som separat förvärvade immateriella tillgångar.



This file is sealed with a digital signature.
The seal is a guarantee for the authenticity
of the document.

Document ID:

EB8FF1C57C0A20200000000000000000 Sida 21 / 51

2022091200844

Tyréns Group AB
559265-7943

Nedskrivningar exklusive goodwill

Vid varje balansdag analyserar koncernen de redovisade värdena för materiella och immateriella tillgångar för att fastställa om det finns något som tyder på att dessa tillgångar har minskat i värde. Om något tyder på detta, beräknas tillgångens återvinningvärde för att kunna fastställa värdet av en eventuell nedskrivning. Där det inte är möjligt att beräkna återvinningvärdet för en enskild tillgång, beräknar koncernen återvinningvärdet av den kassagenererande enhet till vilken tillgången hör. Dessutom nedskrivningsprövas årligen immateriella tillgångar med obestämbar nyttjandeperiod och materiella tillgångar som ännu inte är tillgängliga att användas.

Återvinningvärdet är det högre värdet av verkligt värde minus anskaffningskostnad och nyttjandevärde. Vid beräkning av nyttjandevärde dekonteras uppskattat framtida kassaflöde till nuvärde med en diskonteringsränta före skatt som återspeglar aktuell marknadsbedömning av pengars tidvärde och de risker som förknippas med tillgången.

Om återvinningvärdet för en tillgång (eller kassagenererande enhet) fastställs till ett lägre värde än det redovisade värdet, skrivs det redovisade värdet på tillgången (eller den kassagenererande enheten) ned till återvinningvärdet. En nedskrivning redovisas direkt i resultaträkningen.

Då en nedskrivning sedan återförs, ökar tillgångens (den kassagenererande enhetens) redovisade värde till det omvärderade återvinningvärdet, men det förhöjda redovisade värdet får inte överskrida det redovisade värde som skulle fastställas om ingen nedskrivning gjorts av tillgången (den kassagenererande enheten) under tidigare år. En återföring av en nedskrivning redovisas direkt i resultaträkningen.

Kassaflödesanalys

Kassaflödesanalysen visar koncernens förändringar av likvida medel under räkenskapsåret. Kassaflödesanalysen har upprättats enligt den indirekta metoden. Det redovisade kassaflödet omfattar endast transaktioner som medfört in- och utbetalningar.

Finansiella instrument, IFRS 9

En finansiell tillgång eller finansiell skuld redovisas i balansräkningen när bolaget blir part till instrumentets avtalsenliga villkor. En finansiell tillgång eller en del av en finansiell tillgång bokas bort från balansräkningen när rättigheterna i avtalet realiseras, förfaller eller när bolaget förlorar kontrollen över den. En finansiell skuld eller en del av en finansiell skuld bokas bort från balansräkningen när förpliktelsen i avtalet fullgörs eller på annat sätt upphör.

Klassificering och värdering

Finansiella tillgångar klassificeras utifrån den affärsmodell som tillämpas för förvaltningen av tillgången och tillgångens kassaflödeskaraktär. Om den finansiella tillgången innehåller inom ramen för en affärsmodell vars mål är att inkassera kontraktensliga kassaflöden (hold to collect) och de avtalade villkoren för den finansiella tillgången vid bestämda tidpunkter ger upphov till kassaflöden som enbart består av betalningar av kapitalbelopp och ränta på det utestående kapitalbeloppet redovisas tillgången till upplupet anskaffningsvärde.

Om affärsmodellens mål istället uppträder genom att både inkassera avtalsenliga kassaflöden och sälja finansiella tillgångar (hold to collect and sell), och de avtalade villkoren för den finansiella tillgången vid bestämda tidpunkter ger upphov till kassaflöden som enbart består av betalningar av kapitalbelopp och ränta på det utestående kapitalbeloppet redovisas tillgången till verkligt värde via övrigt totalresultat.

Alla övriga affärsmodeller (other) där syftet är spekulation, innehav för handel eller där kassaflödeskaraktären utesluter andra affärsmodeller innebär redovisning till verkligt värde via resultaträkningen.

Koncernen tillämpar affärsmodellerna "hold to collect" och "other" för sina finansiella tillgångar. Koncernens finansiella tillgångar redovisas inledningsvis till verkligt värde och därefter till upplupet anskaffningsvärde med tillämpning av effektivräntemetoden, minskat med reservering för förväntade kreditförluster.

Finansiella skulder värderas till verkligt värde via resultaträkningen om de är en villkorad köpeskilling på vilken IFRS 3 appliceras, innehav för handel eller om de initialt identifieras som skulder till verkligt värde via resultaträkningen. Övriga finansiella skulder värderas till upplupet anskaffningsvärde.

Finansiella instrumentens verkliga värde

Det verkliga värdet för finansiella tillgångar och skulder som handlas på en aktiv marknad bestäms med hänvisning till noterat marknadspris. Det verkliga värdet på andra finansiella tillgångar och skulder bestäms enligt allmänt accepterade värderingsmodeller såsom diskontering av framtida kassaflöden och användning av information hämtad från aktuella marknadstransaktioner.


Upplupet anskaffningsvärde och effektivräntemetoden

Med upplupet anskaffningsvärde avses det belopp till vilket tillgången eller skulden initialt redovisades med avdrag för amorteringar, tillägg eller avdrag för ackumulerad periodisering enligt effektivräntemetoden av den initiala skillnaden mellan erhållit/betalt belopp och belopp att betala/erhålla på förfallodagen samt med avdrag för nedskrivningar.

Effektivräntan är den ränta som vid en diskontering av samtliga framtida förväntade kassaflöden över den förväntade löpliden resulterar i det initialt redovisade värdet för den finansiella tillgången eller den finansiella skulden.

Kvittning av finansiella tillgångar och skulder

Finansiella tillgångar och skulder kvittas och redovisas med ett nettobelopp i balansräkningen när det finns en legal rätt att kvitta och när avsikt finns att reglera posterna med ett nettobelopp eller att samtidigt realisera tillgången och reglera skulden. Koncernen kvittar inga finansiella tillgångar och skulder.



This file is sealed with a digital signature.
The seal is a guarantee for the authenticity
of the document.

Document ID:

ED0FF105705447709D51F5004041D0 Sida 22 / 51

Tyréns Group AB
559265-7943

Likvida medel

Likvida medel inkluderar kassamedel och banktillgodohavanden samt andra kortfristiga likvida placeringar som lätt kan omvandlas till kontanter samt är föremål för en obetydlig risk för värdeförändringar. För att klassificeras som likvida medel får löptiden inte överstiga tre månader från löppunkten för förvärvet. Kassamedel och banktillgodohavanden kategoriseras som "Lånefordringar och kundfordringar" vilket innebär värdering till upplupet anskaffningsvärde. På grund av att bankmedel är betalningsbara på anfordran motsvaras upplupet anskaffningsvärde av nominellt belopp. Kortfristiga placeringar kategoriseras som "Innehav för handel" och värderas till verkligt värde med värdeförändringar redovisade i resultaträkningen.

Kundfordringar

Kundfordringar kategoriseras som "Lånefordringar och kundfordringar" vilket innebär värdering till upplupet anskaffningsvärde. Kundfordringarnas förväntade löptid är dock kort, varför redovisning sker till nominellt belopp utan diskontering. Avdrag görs för fordringar som bedömts som osäkra. Nedskrivningar av kundfordringar redovisas i rörelsens kostnader.

Leverantörskulder

Leverantörskulder kategoriseras som "Övriga finansiella skulder" vilket innebär värdering till upplupet anskaffningsvärde. Leverantörskuldemas förväntade löptid är dock kort, varför skulden redovisas till nominellt belopp utan diskontering.

Skulder till kreditinstitut och andra låneskulder

Räntebärande banklån, checkräkningskrediter och andra lån kategoriseras som "Övriga finansiella skulder" och värderas till upplupet anskaffningsvärde enligt effektivräntemetoden. Eventuella skillnader mellan erhållit lånebelopp (netto efter transaktionskostnader) och återbetalning eller amortering av lån redovisas över lånens löptid enligt koncernens redovisningsprincip för lånekostnader (se ovan).

Finansiella tillgångar som kan säljas

"Finansiella tillgångar som kan säljas" är sådana tillgångar som inte är derivat där tillgångarna identifieras som sådant de kan säljas eller inte klassificeras som "Lånefordringar och kundfordringar", "Investeringar som hålls till förtärl", eller finansiella tillgångar värderade till verkligt värde via resultatet. Tillgångar i denna kategori redovisas efter det första redovisningsstämålet till verkligt värde. Värdeförändringar redovisas i övrigt totalresultat.

Nedskrivningar

Koncernen redovisar en förlustrereserv för förväntade kreditförluster på finansiella tillgångar som värderas till upplupet anskaffningsvärde. För varje balansdag redovisar koncernen förändringen i förväntade kreditförluster sedan det första redovisningsstämålet i resultatet.

För samtliga finansiella tillgångar som värderas till upplupet anskaffningsvärde värderar koncernen förlustrereserven till ett belopp som motsvarar 12 månaders förväntade kreditförluster. För finansiella instrument för vilka det har skett betydande ökning av kreditrisken sedan det första redovisningsstämålet redovisas en reserv baserad på kreditförluster för tillgångens hela löptid (den generella modellen).


Koncernen redovisar förväntade kreditförluster för återstående löptid för alla finansiella instrument för vilka det har skett betydande ökning av kreditrisken sedan det första redovisningsstämålet, antingen bedömt enskilt eller kollektivt, med länke på alla rimliga och verifierbara uppgifter, inklusive framåtblickande sådana. Koncernen värderar förväntade kreditförluster från ett finansiellt instrument på ett sätt som återspeglar ett objektiva och sannolikhetsvägda belopp som bestäms genom att utvärdera ett intervall av möjliga utfall, pengars tidvärde och rimliga verifierbara uppgifter avseende nuvarande förhållanden och prognoser för framtida ekonomiska förutsättningar.

För kundfordringar, avtals tillgångar och leasingfordringar finns förenklade modeller som innebär att koncernen direkt redovisar förväntade kreditförluster för tillgångens återstående löptid (den förenklade modellen).

Likvida medel omfattas av den generella modellen för nedskrivningar. För likvida medel tillämpas undantaget för låg kreditrisk. Även övriga fordringar, fordringar på koncernföretag och upplupna intäkter omfattas av den generella modellen.

Koncernens kundfordringar och avtals tillgångar omfattas av den förenklade modellen för nedskrivningar. De förväntade kreditförlusterna för kundfordringar och avtals tillgångar beräknas med hjälp av en provisionsmatris som är baserad på tidigare händelser, nuvarande förhållanden och prognoser för framtida ekonomiska förutsättningar och pengarnas tidvärde om applicerbart.

Koncernen definierar fallissemang som att det bedöms osannolikt att motparten kommer att möta sina åtaganden på grund av indikatorer som finansiella svårigheter och missade betalningar. Oavsett anses fallissemang föreligga när betalningen är 90 dagar sen. Koncernen skriver bort en fordran när inga möjligheter till ytterligare kassaflöden bedöms föreligga.



This file is sealed with a digital signature.
The seal is a guarantee for the authenticity
of the document.

Document ID:

E08FF10570144758F1D29064041D0 Sida 23 / 51

2022091200845

Tyréns Group AB
559265-7943

Finansiella instrument, IAS 39

En finansiell tillgång eller finansiell skuld redovisas i balansräkningen när bolaget blir part till instrumentets avtalsenliga villkor. En finansiell tillgång eller en del av en finansiell tillgång bokas bort från balansräkningen när rättigheterna i avtalet realiserats, lörtaler eller när bolaget förlorar kontrollen över den. En finansiell skuld eller en del av en finansiell skuld bokas bort från balansräkningen när förpliktelsen i avtalet fullgörs eller på annat sätt utsläcks.

Vid varje balansdag utvärderar bolaget om det finns objektiva indikationer om att en finansiell tillgång eller grupp av finansiella tillgångar är i behov av nedskrivning på grund av inträffade händelser. Exempel på sådana händelser är väsentligt försämrad finansiell ställning för motparten eller utebliven betalning av förfallna belopp.

Finansiella tillgångar och finansiella skulder som vid den efterföljande redovisningen inte värderas till verkligt värde via resultaträkningen, redovisas vid den initiala redovisningen till verkligt värde med tillägg respektive avdrag för transaktionskostnader. Finansiella tillgångar och finansiella skulder som vid den efterföljande redovisningen värderas till verkligt värde via resultaträkningen, redovisas vid den initiala redovisningen till verkligt värde. Vid den efterföljande redovisningen värderas finansiella instrument till upplupet anskaffningsvärde eller till verkligt värde beroende på den initiala kategoriseringen enligt IAS 39.

Vid den initiala redovisningen kategoriseras en finansiell tillgång eller en finansiell skuld i en av följande kategorier:

Finansiella tillgångar

- Verkligt värde via resultaträkningen
- Lånefordringar och kundfordringar
- Investeringar som hålls till lörtal
- Finansiella tillgångar som kan säljas

Finansiella skulder

- Verkligt värde via resultaträkningen
- Övriga finansiella skulder värderade till upplupet anskaffningsvärde

Finansiella instrumentens verkliga värde

De finansiella tillgångarnas och finansiella skuldernas verkliga värden bestäms enligt följande:

Det verkliga värdet för finansiella tillgångar och skulder med standardvillkor som handlas på en aktiv marknad bestäms med hänvisning till noterat marknadspris.

Det verkliga värdet på andra finansiella tillgångar och skulder bestäms enligt allmänt accepterade värderingsmodeller som baseras på information hämtad från observerbara aktuella marknadstransaktioner.

För samtliga finansiella tillgångar och skulder bedöms det redovisade värdet vara en god approximation av dess verkliga värde, om inte annat särskilt anges i efterföljande noter.

Upplupet anskaffningsvärde

Med upplupet anskaffningsvärde avses det belopp till vilket tillgången eller skulden initialt redovisades med avdrag för amorteringar, tillägg eller avdrag för ackumulerad periodisering enligt effektivräntemetoden av den initiala skillnaden mellan erhållet/betalat belopp och belopp att betala/erhålla på lörtalodagen samt med avdrag för nedskrivningar.

Effektivräntan är den ränta som vid en diskontering av samtliga framtida förväntade kassaflöden över den förväntade löptiden resulterar i det initialt redovisade värdet för den finansiella tillgången eller den finansiella skulden.

Kvittning av finansiella tillgångar och skulder

Finansiella tillgångar och skulder kvittas och redovisas med ett nettobelopp i balansräkningen när det finns en legal rätt att kvitta och när avsikt finns att reglera posterna med ett nettobelopp eller att samtidigt realisera tillgången och reglera skulden.

Låvada medel


Låvada medel inkluderar kassamedel och banktillgodohavanden samt andra kortfristiga låvada placeringar som lätt kan omvandlas till kontanter samt är föremål för en obetydlig risk för värdeförändringar. För att klassificeras som låvada medel får löptiden inte överstiga tre månader från tidpunkten för förvärfvet. Kassamedel och banktillgodohavanden kategoriseras som "Lånefordringar och kundfordringar" vilket innebär värdering till upplupet anskaffningsvärde. På grund av att bankmedel är betalningsbara på anfordran motsvaras upplupet anskaffningsvärde av nominellt belopp. Kortfristiga placeringar kategoriseras som "Innehav för handel" och värderas till verkligt värde med värdeförändringar redovisade i resultaträkningen.

Kundfordringar

Kundfordringar kategoriseras som "Lånefordringar och kundfordringar" vilket innebär värdering till upplupet anskaffningsvärde. Kundfordringarnas förväntade löptid är dock kort, varför redovisning sker till nominellt belopp utan diskontering. Avdrag görs för fordringar som bedöms som osäkra. Nedskrivningar av kundfordringar redovisas i rörelsens kostnader.

Leverantörsskulder

Leverantörsskulder kategoriseras som "Övriga finansiella skulder" vilket innebär värdering till upplupet anskaffningsvärde. Leverantörsskuldenas förväntade löptid är dock kort, varför skulden redovisas till nominellt belopp utan diskontering.



This file is sealed with a digital signature.
The seal is a guarantee for the authenticity
of the document.

Document ID:

EBEFFF1057C0144753015129064041D0 Sida 24 / 51

Tyréns Group AB
559265-7943

Skulder till kreditinstitut och andra låneskulder

Räntebärande banklån, checkräkningskrediter och andra lån kategoriseras som "Övriga finansiella skulder" och värderas till upplupet anskaffningsvärde enligt effektivräntemetoden. Eventuella skillnader mellan erhållet lånebelopp (netto efter transaktionskostnader) och återbetalning eller amortering av lån redovisas över lånens löplid enligt koncernens redovisningsprincip för lånekostnader (se ovan).

Finansiella placeringar

Koncernens finansiella placeringar kategoriseras som "Verkligt värde via resultaträkningen" i underkategorin "Innehav för handel". Verkligt värde har fastställts genom en värderingsmodell som finns beskriven i not 4. Finansiella placeringar värderas enligt nivå 1, IFRS 13.

Avsättningar

Avsättningar redovisas när koncernen har en befintlig förpliktelse (legal eller informell) som en följd av en inträffad händelse, det är troligt att ett utflöde av resurser kommer att krävas för att reglera förpliktelsen och en tillförlig uppskattning av beloppet kan göras.

Det belopp som avsätts utgör den bästa uppskattningen av det belopp som krävs för att reglera den befintliga förpliktelsen på balansdagen, med hänsyn tagen till risker och osäkerheter förknippade med förpliktelsen. När en avsättning beräknas genom att uppskatta de utbetalningar som förväntas krävas för att reglera förpliktelsen, ska det redovisade värdet motsvara nuvärdet av dessa utbetalningar.

Där en del av eller hela det belopp som krävs för att reglera en avsättning förväntas bli ersatt av en tredje part, ska godgörelsen särredovisas som en tillgång i rapport över finansiell ställning när det är så gott som säkert att den kommer att erhållas om företaget reglerar förpliktelsen och beloppet kan beräknas tillförligt.

Omstrukturering

En avsättning för omstrukturering utgifter redovisas när koncernen har en fastställd, tillfällig omstruktureringsplan och koncernen har skapat en välgrundad förväntan hos dem som berörs att koncernen kommer att genomföra omstruktureringen, genom att påbörja genomförandet av denna plan eller att tillkännage dess huvuddrag till dem som berörs av den. Avsättningen innefattar enbart de direkta utgifter som uppstår vid omstruktureringen, det vill säga sådana som både är belagade av omstruktureringen och saknar samband med företagets pågående verksamheter.

Fastighetsskatt

Fastighetsskatten skuldförs i sin helhet då förpliktelsen uppstår. Då förpliktelsen uppstår årsvis per den 1 januari redovisar koncernen hela årets skuld för fastighetsskatt per 1 januari. Dessutom redovisas en förutbetalad kostnad av fastighetsskatten vilken periodiseras linjärt över räkenskapsåret.

Redovisningsprinciper för moderföretaget

Moderbolaget tillämpar Årsredovisningslagen och Rådet för finansiell rapporterings rekommendation RFR 2 Redovisning för juridiska personer. Tillämpning av RFR 2 innebär att Moderbolaget så långt som möjligt tillämpar alla av EU godkända IFRS inom ramen för Årsredovisningslagen och Tryggandelagen samt beaktar sambandet mellan redovisning och beskattning. Skillnaderna mellan Moderbolagets och koncernens redovisningsprinciper beskrivs nedan.

Ändrade redovisningsprinciper

Ändringar i RFR 2 som gäller från och med den 1 januari 2020 har inte fått någon väsentlig påverkan på moderbolagets finansiella rapporter. Företagsledningen bedömer att de ändringar i RFR 2 som gäller från och med 1 januari 2020 inte väntas få någon väsentlig påverkan på moderbolagets finansiella rapporter när de tillämpas för första gången.

Klassificering och uppställningsformer

Moderbolagets resultat- och balansräkning är uppställda enligt Årsredovisningslagens scheman. Skillnaden mot IAS 1 Utformning av finansiella rapporter som tillämpas vid utformningen av koncernens finansiella rapporter är främst redovisning av finansiella intäkter och kostnader, anläggningstillgångar, eget kapital samt förekomsten av avsättningar som egen rubrik.

Dotterföretag

Andelar i dotterföretag redovisas till anskaffningsvärde i Moderbolagets finansiella rapporter. Förvänsrelaterade kostnader för dotterföretag, som kostnadsförs i koncernredovisningen, ingår som en del i anskaffningsvärdet för andelar i dotterföretag.


Koncernbidrag

Koncernbidrag, såväl lämnade som mottagna, redovisas som bokslutsdisposition.

Pensioner

Moderbolagets tillämpar undantagsregeln i RFR 2 för förmånsbestämda pensionsplaner, vilket innebär att tillämpningsregler tillämpas.

Moderbolagets pensionsåtaganden har beräknats och redovisats baserat på Tryggandelagen. Tillämpning av Tryggandelagen är en förutsättning för skattemässig avdragsrätt. Moderbolagets förmånsbestämda kapitalförsäkringar har av väsentlighets skull redovisats som avgiftsbestämda pensionsplaner.



This file is sealed with a digital signature.
The seal is a guarantee for the authenticity
of the document.

Document ID:

EDBFF1C57C0W416570 Oneflow ID 129004041D0 Sida 25 / 51

2022091200846

Tyréns Group AB
559265-7943

Leasingavtal

Leasingavgifter redovisas som kostnad linjärt över leasingperioden såvida inte ett annat systematiskt sätt bättre återspeglar användarens ekonomiska nytta över tiden.

Finansiella instrument

Moderbolaget har valt att tillämpa undantaget och därmed inte tillämpa IFRS 9 i juridisk person.

Vid första redovisningsstämman redovisas finansiella instrument till anskaffningsvärde, med vilket avses det belopp som motsvarar utgifterna för tillgångens förvärv med tillägg för transaktionsutgifter som är direkt hänförligt till förvärvet. Moderbolaget redovisar en förlustreserv för förväntade kreditförluster på finansiella tillgångar som redovisas som anläggningstillgångar och värderas till upplupet anskaffningsvärde. Per varje balansdag redovisar moderbolaget förändringen i förväntade kreditförluster sedan det första redovisningsstämman i resultatet. Se beskrivning koncernens princip för en mer utförlig beskrivning.

Vid beräkning av nettokörsäljningsvärdet på finansiella tillgångar som redovisas som omräkningsstillgångar tillämpas principerna för nedskrivningar i IFRS 9.

En finansiell tillgång respektive finansiell skuld bokas bort från balansräkningen när den avtalsenliga rätten till kassaflödet från tillgången har upphört eller reglerats respektive när den avtalade förpliktelsen fullgjorts eller upphört.

Not 3 Viktiga uppskattningar och bedömningar

Viktiga källor till osäkerhet i uppskattningar

Nedan redogörs för de viktigaste antagandena om framtiden, och andra viktiga källor till osäkerhet i uppskattningar per balansdagen, som innebär en betydande risk för väsentliga justeringar i redovisade värden för tillgångar och skulder under nästkommande räkenskapsår.

- Nedskrivning av goodwill

För att kunna bestämma om det föreligger något nedskrivningsbehov för goodwill krävs en uppskattning av nyttjandevärdet för den kassagenererande enhet till vilken goodwill har fördelats. För att kunna beräkna nyttjandevärdet krävs att företaget uppskattar de framtida kassaflödena som det beräknas få från den kassagenererande enheten och en lämplig diskonteringsränta att använda för att beräkna nuvärdet. Detaljerad information om beräkningen av nedskrivningsprovet återfinns i not 15.

- Kundfordringar


Redovisade kundfordringar uppgick per balansdagen till 524,7 MSEK (482,5) framgår av not 24 uppgår andelen kritiska fordringar med mer än 90 dagar till 18 procent av totala kundfordringar. Tyréns har bra rutiner på plats för att följa upp och bedöma risk för utebliven betalning och kunderna utgör till en stor del statliga eller kommunala företag eller stora professionella sköter med god betalningsförmåga. I många fall är kunderna sena betalare utan att det föreligger någon risk för att betalning inte kommer att komma företaget till godo. Det kan ändå inte uteslutas att vid en ändrad eller försämrad konjunktur, ändrade förutsättningar i någon av Tyréns verksamheter eller att något tvistigt belopp uppkommer att en del av Tyréns kunder inte kan komma att betala.

Viktiga bedömningar vid tillämpning av koncernens redovisningsprinciper

I följande avsnitt beskrivs de viktigaste bedömningar, förutom de som innefattar uppskattningar (se ovan), som företagsledningen har gjort vid tillämpningen av koncernens redovisningsprinciper och som har den mest betydande effekten på de redovisade beloppen i de finansiella rapporterna.

- Förvärv

Under året så har samtliga aktier i Elleknik i Skellefteå AB och TK Botnia AB förvärvat. Tilläggsköpeskilling från tidigare förvärv om 3,3 MSEK har utbetalts under året.



This file is sealed with a digital signature.
The seal is a guarantee for the authenticity
of the document.

Document ID:

E08FF1C570411750815125054041D0 Sida 26 / 51

Tyréns Group AB
559265-7943

Redovisning av innehavet i Hilson Moran och därtill hörande avtal med säljarna

Tyréns förvärvade den 30 september 2017 aktier i det brittiska företaget Hilson Moran Holding Ltd. Tyréns formella ägarandel uppgår 2021-12-31 till 79,5 procent varmed minoriteten och några nyckelmedarbetare äger resterande 20,5 procent. Parterna har slutit ett avtal varmed en överenskommelse har slutits att Tyréns ska förvärva resterande 20,5 procent av aktierna efter utgången av 2022. Den tillkommande köpeskillingen baseras på en i förväg bestämd multipelberäkning baserat på genomsnittligt EBIT i dotterföretaget gånger 9 alternativt 10. Delar av denna tilläggsköpeskilling förverkas om säljarna av aktierna avslutar sin anställning före 2022 varför Tyréns gjort bedömningen att denna del är förknippad med att minoritetsaktieägarna ska utföra tjänster i egenskap av medarbetare i Tyrénskoncernen. Redovisad kostnad för 2021 uppgår till -0,2 MSEK (3,9) och har baserats på avtalets totala infjäsningsperiod fram till 2022 och en uppskattning av verkligt värde på den framtida utbetalningen till dessa säljare/medarbetare. Den del av tilläggsköpeskillingen som utfaller även om säljaren och tillika medarbetaren avslutar sin anställning före ovan nämnda tidpunkter har redovisats som en del av köpeskillingen för rörelsen och redovisats som en övrig skuld värderad till verkligt värde. Denna skuld uppgår per 2021-12-31 till 37,0 MSEK (38,3). Skulle Tyréns ändra sin bedömning om den framtida utbetalningen och därmed värdet på köpeskillingen kan detta medföra en väsentlig påverkan på koncernens redovisade resultat.

Efterföljande ändringar av skuldens verkliga värde redovisas i resultaträkningen. Värderingen har baserats på Tyréns bästa uppskattning av framtida infjäsnings i dotterföretaget samt dess utveckling i övrigt. Per balansdagen har en omvärdering skett motsvarande 3,8 MSEK (0,0). Baserat på den faktiska utvecklingen i dotterföretaget kan det faktiska utfallet komma att avvika väsentligt med en potentiell väsentlig påverkan på koncernens resultat och likviditet.

Således innehåller de redovisade värdena av såväl tilläggsköpeskillingen som personalkostnaden relaterat till förvärvet stora inslag av uppskattningar vilka kan komma att behöva revideras i framtiden med påverkan på koncernens resultat.

Mot bakgrund av att avtalet mellan parterna innebär att Tyréns kommer att förvärva resterande andelar i Hilson Moran efter utgången av 2022 har Tyréns gjort bedömningen att det är högst sannolikt att utköpet av minoritetsaktieägarna kommer att ske. Dessutom framgår det av prismekanismen för köpeskillingen att eventuella utdelningar kommer att reducera den framtida eventuella tilläggsköpeskillingen. I praktiken kommer dessutom Tyréns att stå för huvudsakliga ansvaret för finansiering av dotterföretagets verksamhet. Därför har Tyréns gjort bedömningen att något innehav utan bestämmande inflytande (minoritetsintresse) inte ska redovisas relaterat till de legala minoritetsaktieägarnas ägarandel i dotterföretagets eget kapital. Konsolidering av dotterföretagets egna kapital sker således till 100 procent och tilläggsköpeskillingen har skuldförts enligt ovan.

- Intäktsredovisning - fastprisuppdrag


I samtliga delar av verksamheten utgör en individuell bedömning av varje enskilt uppdrags ekonomiska läge, grunden för Tyréns intäktsredovisning, samt balansposter gällande uppdragsarbete och kundfordringar.

Tyréns uppdrag sker i uppdrag både till fast pris och till löpande räkning. Fastprisuppdragen uppgår till cirka 30 procent av koncernens omsättning. Pågående tjänsteuppdrag till fast pris vinstavräknas baserat på en bedömd färdigställandegrad och därtill hörande fordringar och skulder kan vara till väsentliga belopp beroende på hur fakturering sker i de enskilda uppdragen. Bedömning av färdigställandegraden och riskerna i uppdraget baseras på tidigare erfarenheter av liknande uppdrag, specifika och unika förutsättningar för det enskilda uppdraget. En felaktig bedömning av färdigställandegraden eller riskerna i ett eller flera uppdrag kan således medföra en väsentlig effekt på de redovisade intäkterna och på värdet av uppdragsarbetet i pågående konsultuppdrag. I sammanhanget bör dock noteras att koncernens och moderföretagets fastprisuppdrag består av ett flertal olika uppdrag.

Not 4. Finansiell riskhantering och finansiella instrument

Koncernen är genom sin verksamhet exponerad för olika typer av finansiella risker såsom marknads-, likviditets- och kreditrisker. Marknadsrisken består främst av valutärisk och prISRISK. Det är bolagets styrelse som är ytterst ansvarig för exponering, hantering och uppföljning av koncernens finansiella risker.

De ramar som gäller för exponering, hantering och uppföljning av förväntning av tillgångarna som ägs av koncernen fastställs av styrelsen i en placeringspolicy.



This file is sealed with a digital signature.
The seal is a guarantee for the authenticity
of the document.

Document ID:

E08FF1C57C0A61F0WID129004041D0 Sida 27 / 51

Tyréns Group AB
559265-7943

Marknadsrisker

Valutarisker

Med valutarisker avses risker att koncernens resultat och egna kapital påverkas negativt till följd av förändrade valutakurser. Exponeringen för valutarisker härrör från omräkning av utländska dotterbolags resultaträkningar och balansräkningar till koncernens presentationsskuta som är svenska kronor (omräkningsexponering).

Omräkningsexponering:

Koncernen konsoliderar nettoflöden i SEK på balansdagen. Dotterbolagen kan generera valutafuktuationer då i huvudsak GBP och EUR rör sig gentemot SEK jämfört med samma period föregående år. Koncernen har även mindre exponering mot PLN och BGN. Nettoflöden kan alltså öka i SEK om den svenska kronan försvagas respektive minska i SEK om den svenska kronan stärks, trots att lokala valutan är oförändrad på balansdagen jämfört med föregående år. Denna risk benämns omräkningsexponering och valutasäkras ej enligt koncernens finanspolicy.

Koncernens omräkningsexponering framgår nedan:

Valuta	2021-12-31	2020-12-31
GBP	18,5	20,5
EUR	-1,1	1,6
DKK	-	-9,1

Moderbolaget har bankkonton i ett flertal valutor vilket ger en valutarisken exponering främst mot GBP och EUR.


Ränterisker

Med ränterisker avses risker för negativ inverkan på koncernens resultaträkning och kassaflöden på grund av förändrade marknadsräntor.

Koncernen innehar tillgångar i form av bostadsrätt.

Koncernen saknar räntebärande skulder i form av upplåning från kreditinstitut (utöver checkkrediten). Ränterisk finns dock i de leasingavtal som förelaget har per balansdagen som alla är kopplade till STIBOR-90. Koncernen är vidare exponerad för ränterisk avseende banklån och avseende banklån som köper med ränta. Ränterisken säkras inte.

Moderbolaget saknar väsentliga ränterisker.



This file is sealed with a digital signature.
The seal is a guarantee for the authenticity
of the document.

Document ID:

E0BFF1C57C044157291D129064041D0 Sida 28 / 51

Tyréns Group AB
559265-7943

Likviditets- och refinansieringsrisk

Med likviditetsrisker avses risker att koncernen påverkas negativt av bristande hantering och kontroll av likvida medel och betalningsflöden. Med finansieringsrisker avses risker att koncernen inte kan uppbära tillräckligt med likvida medel för att möta dess åtaganden. Koncernen innehar en checkräkningskredit. Dessutom redovisas i koncernen även räntebärande leasingkulder, men i övrigt saknas räntebärande kulder. Checkräkningskrediten uppgår till 150,0 MSEK (150,0) och var per 31 december 2021 liksom vid årskiftet 31 december 2020 helt outnyttjad. En ändring av marknadsräntan med 1 % skulle påverka såväl koncern som moderbolag med 8,5 MSEK (6,0).

Löpidsfordering av kontraktensliga betalningsåtaganden relaterade till koncernens och moderföretagets finansiella kulder framgår av tabellerna nedan.

Koncernen 2021-12-31	Inom 3 mån	3-12 mån	1-5 år	Över 5 år	Summa
Långfristiga kulder	-	-	376,5	-	376,5
Kulder till kreditinstitut	-	-	-	-	0,0
Övriga kulder	-	-	64,0	-	64,0
Leverantörskulder	157,0	-	-	-	157,0
Övriga kortfristiga kulder	269,1	-	-	-	269,1
Summa	426,1	-	440,5	-	866,6

Moderbolaget 2021-12-31	Inom 3 mån	3-12 mån	1-5 år	Över 5 år	Summa
Leverantörskulder	4,2	-	-	-	4,2
Övriga korta kulder	0,2	-	-	-	0,2
Kulder till koncernföretag	723,0	-	-	-	723,0
Summa	727,4	-	-	-	727,4


Koncernen 2020-12-31	Inom 3 mån	3-12 mån	1-5 år	Över 5 år	Summa
Långfristiga kulder	-	-	454,2	-	454,2
Kulder till kreditinstitut	-	-	-	-	0,0
Övriga kulder	-	-	47,0	-	47,0
Leverantörskulder	127,2	-	-	-	127,2
Övriga kortfristiga kulder	254,7	-	-	-	254,7
Summa	381,9	-	501,2	-	883,1

Moderbolaget 2020-12-31	Inom 3 mån	3-12 mån	1-5 år	Över 5 år	Summa
Leverantörskulder	0,1	-	-	-	0,1
Övriga korta kulder	0,0	-	-	-	0,0
Kulder till koncernföretag	36,2	-	-	-	36,2
Summa	36,3	-	-	-	36,3

Kredit- och motpartsrisk

Med kreditrisker avses risker att motparten inte kan fullfölja sina avtalsenliga förpliktelser gentemot koncernen vilket resulterar i en finansiell förlust. Tyréns exponering för kreditrisker är huvudsakligen hänförlig till kundfordringar. För att begränsa koncernens kreditrisker görs en kreditbedömning av varje ny kund. Befintliga kunders finansiella situation följs också löpande upp för att på ett tidigt stadium identifiera varningssignaler.

Kundfordringarna är främst gentemot ett mindre antal stora kunder med hög kreditvärdighet. De tio största kunderna stod för 36 procent (33) av de totala intäkterna och 1 (1) kund stod för 19 procent (17) av intäkterna. Se även not för kundfordringar avseende åldersanalys och reserv för osäkra kundfordringar.



This file is sealed with a digital signature.
The seal is a guarantee for the authenticity
of the document.

Document ID:

ED8FF10570441259A1D129064041DC Sida 29 / 51

Tyréns Group AB
559265-7943

Koncernens och Moderbolagets maximala exponering för kreditrisk bedöms motsvaras av bokförda värden på samtliga finansiella tillgångar och framgår av tabellen nedan.

	Koncernen		Moderbolaget	
	2021-12-31	2020-12-31	2021-12-31	2020-12-31
Långfristiga fordringar hos konc företag	-	-	97,4	-
Fordringar hos intressetföretag	-	-	-	-
Andra långfristiga värdepappersinnehav	-	1,0	-	-
Bostadsrätt	2,3	2,3	-	-
Övriga långfristiga fordringar	6,8	10,0	2,3	-
Kundfordringar	524,7	482,5	8,2	-
Finansiella placeringar	-	-	-	-
Upparbetade ännu ej fakturerade intäkter	163,2	172,6	-	-
Fordringar hos koncernföretag	106,8	41,8	283,0	74,0
Övriga kortfristiga fordringar	66,0	27,6	0,6	-
Uppl intäkter	119,6	108,3	1,0	-
Likvida medel	76,4	154,4	37,5	1,0
Maximal exponering för	1 865,8	1 008,5	332,8	75,0

Kategorisering av finansiella instrument


Bokfört värde för finansiella tillgångar och finansiella skulder fördelat per värderingskategori i enlighet med IFRS 9 framgår av tabellen nedan.

2021-12-31	Värderade till upplupet anskaffningsvärde	Värderade till verkligt värde via resultaträkningen	Summa redovisat värde	Varav verkligt värde
Finansiella tillgångar				
Kundfordringar	524,7	-	524,7	-
Andra långfristiga fordringar	6,8	-	6,8	-
Bostadsrätt	-	2,3	2,3	2,3
Finansiella placeringar	-	-	0,0	-
Övriga fordringar	66,0	-	66,0	-
Uppl intäkter	282,8	-	282,8	-
Likvida medel	76,4	-	76,4	-
Summa finansiella tillgångar	956,7	2,3	959,0	2,3
Finansiella skulder				
Skulder till kreditinstitut	376,5	-	376,5	-
Övriga långfristiga skulder	64,0	-	64,0	-
Leverantörsskulder	157,0	-	157,0	-
Övriga kortfristiga skulder	269,1	-	269,1	-
Uppl kostnader och förut intäkter	283,2	-	283,2	-
Summa finansiella skulder	1 149,8	-	1 149,8	-

2021-12-31	Koncernen
Finansiella tillgångar	
Verkligt värde via resultaträkningen	
Innehav för handel	-
Låne- och kundfordringar*	956,7
Finansiella tillgångar som kan säljas	2,3
Summa finansiella tillgångar	959,0
Finansiella skulder	
Övriga finansiella skulder*	1 149,8
Skulder värderade till verkligt värde	-
Summa finansiella skulder	1 149,8

*Värderat till upplupet anskaffningsvärde

Det har inte skett några omklassificeringar mellan värderingskategorierna ovan under perioden.



This file is sealed with a digital signature.
The seal is a guarantee for the authenticity
of the document.

Document ID:

E08FF1C5709A1F3891512500340A1D0C Sida 30 / 51

Tyréns Group AB
559265-7943

Värdering av finansiella instrument till verkligt värde

De finansiella tillgångarnas och finansiella skuldernas verkliga värden bestäms enligt följande:

Nivå 1 - Finansiella instrument där verkligt värde fastställs utifrån observerbara (ojusterade) noterade priser på en aktiv marknad för identiska tillgångar och skulder. En marknad betraktas som aktiv om noterade priser från en börse, mäklare, industrigrupp, prisställningsjämförelse eller övervakningsmyndighet finns till och regelbundet tillgängliga och dessa priser representerar verkliga och regelbundna förekommande marknadsreaktioner på avsevärt avstånd.

Nivå 2 - Finansiella instrument där verkligt värde fastställs utifrån värderingsmodeller som baseras på andra observerbara data för tillgången eller skulden än noterade priser inkluderade i nivå 1, antingen direkt (dvs. som prisnoteringar) eller indirekt (dvs. härledda från prisnoteringar).

Exempel på observerbara data inom nivå 2 är:

- Noterade priser för liknande tillgångar och skulder.
- Data som kan utgöra grund för bedömning av pris, t ex marknadsräntor och avkastningskurvor.

Nivå 3 - Finansiella instrument där verkligt värde fastställs utifrån värderingsmodeller där väsentlig indata baseras på icke observerbara data.

Finansiella tillgångar och finansiella skulder som värderas till verkligt värde i balansräkningen utgörs av andel i bostadsstift.

För övriga finansiella tillgångar och finansiella skulder bedöms de redovisade värdena vara en god approximation av de verkliga värdena till följd av att löpliden och/eller räntebindningen understiger tre månader vilket innebär att en diskontering baserat på gällande marknadsförutsättningar inte bedöms leda till någon väsentlig effekt.

Finansiella tillgångar och finansiella skulder som värderas till verkligt värde i balansräkningen klassificeras i någon av tre nivåer baserat på den information som används för att fastställa det verkliga värdet. Nedan framgår koncernens och Moderbolagets klassificering av finansiella tillgångar och finansiella skulder värderade till verkligt värde. Under perioderna har det inte skett några överföringar mellan nivåerna.


Bostadsstift och tilläggsköpeskilling

Finansiella tillgångar och finansiella skulder som värderas till verkligt värde i balansräkningen utgörs av andel i bostadsstift. Koncernens bostadsstift avser innehav av andel i bostadsstiftsföreningen Solpiggen. Bostadsstift värderas med tillämpning av marknadsansatsen. Koncernen använder priser och annan relevant information om liknande bostadsstift som sålts i området. Värdering sker enligt nivå 3, IFRS 13. Redovisat värde uppgick den 31 december 2021 till 2,3 MSEK (2,3). Inga omklassificeringar har skett mellan kategorierna. Under 2017 förvärvades dotterföretaget Nilson Moran. Tyréns innehåller en del av köpeskillingen som är villkorad av att dotterföretaget uppfyller vissa resultatnivåer i framtiden (EBITDA). Om dessa EBITDA resultat uppnås kommer ytterligare köpeskilling att utgå baserat på en EBITDA-multipel om 9-10 beroende på vilket resultat som redovisas. Baserat på ledningens bästa bedömning om sannolikheten av olika potentiella utfall i framtiden har tilläggsköpeskillingen värderats och redovisats till verkligt värde till ett belopp om 37,0 MSEK (38,3).

För övriga finansiella tillgångar och finansiella skulder bedöms de redovisade värdena vara en god approximation av de verkliga värdena till följd av att löpliden och/eller räntebindningen understiger tre månader vilket innebär att en diskontering baserat på gällande marknadsförutsättningar inte bedöms leda till någon väsentlig effekt.

Moderbolaget

Moderbolaget innehåller inga finansiella tillgångar eller skulder som värderas till verkligt värde.



This file is sealed with a digital signature.
The seal is a guarantee for the authenticity
of the document.

Document ID:

E08FF1C57C041504D2900404D0 Sida 31 / 51

Tyréns Group AB
556265-7943

Not 5 Inlöster

Uppdelning av inlöster	2021	2020
Inlöster från avtal med kunder	2 838,9	2 894,5
Övriga inlöster	48,4	53,0
Summa	2 887,3	2 947,5
Geografisk region		
Sverige	2 279,0	2 220,8
Storbritannien	512,8	583,2
Övriga länder	47,1	90,5
Summa (inlöster från avtal med kunder)	2 838,9	2 894,5
Typ av varuslag		
Tjänsteavtal (fastpris)	780,4	835,9
Tjänsteavtal (öppande räntning)	2 058,5	2 058,6
Summa (inlöster från avtal med kunder)	2 838,9	2 894,5
Tidpunkt för redovisning av inlöster		
Vid en viss tidpunkt	17,0	374,8
Över tid	2 821,9	2 519,7
Summa (inlöster från avtal med kunder)	2 838,9	2 894,5
Avtalsförpliktelse	2021-12-31	2020-12-31
Tjänsteavtal (fastpris)	57,9	51,5
Tjänsteavtal (öppande räntning)	104,8	111,1
Summa	162,7	172,6
varav		
Kortfristiga förpliktelse	161,7	172,6
Långfristiga förpliktelse	1,0	0,0
Summa	162,7	172,6

Avtalsförpliktelser representerar den rätt till ersättning som koncernen har för upparbetade och fakturerade konsulttjänster. Avtalsförpliktelser omfattas av kundfördringar i samband med all fakturering sker. Förändringar av avtalsförpliktelser förklaras i all väsentlighet av förändring av dollarkurs.

Avtalsförpliktelse	2021-12-31	2020-12-31
Tjänsteavtal (fastpris)	103,2	84,4
Tjänsteavtal (öppande räntning)	20,2	32,2
Summa	123,4	116,6
varav		
Kortfristiga skulder	123,4	116,6
Långfristiga skulder	0,0	0,0
Summa	123,4	116,6

Avtalsförpliktelse avser främst fakturerade men ej upparbetade konsulttjänster.

Inlöster som redovisats under rapportperioden som inkluderats i avtalsförpliktelse i början av perioden uppgår till 85,0 MSEK (99,0) för tjänsteavtal fastpris och 31,6 MSEK (25,1) för tjänsteavtal öppande räntning.

Inlöster för återstående prestationsåtaganden per 31 december 2021 uppgår till 123,4 MSEK (116,6) och förväntas redovisat med 113,0 MSEK för 2022, 10,4 MSEK för 2023 och 0,0 MSEK 2024 eller senare.

Not 6 Uppgjort ens inlöste och försäljning avseende koncernfördrag


	Moderbolaget 2020-10-27
Inlöste (moderbolaget inlöste från andra koncernbolag) dividerat med totalt inlöste	11%
Försäljning (moderbolagets försäljning till andra koncernbolag) dividerat med total försäljning	95%

Not 7 Upplysning om revisorns arvode och kostnadsförhållning

	Koncernen		Moderbolaget 2020-10-27
	2021	2020	2021-12-31
PwC AB			
revisionsuppdrag	3,6	1,8	0,1
revisionsöstra tjänster	2,3	1,9	0,6
skatterådgivning	0,1	0,2	-
andra uppdrag	8,1	16,1	8,0
Övriga revisorer			
revisionsuppdrag	-	0,1	-
revisionsöstra tjänster	0,1	0,2	-
andra uppdrag	0,5	0,4	-
skatterådgivning	-	0,2	-
Summa	15,7	20,9	8,7

Med revisionsuppdrag avses revisorns ersättning för den lagstadgade revisionen. Arbetet innefattar granskningen av årsredovisningen och koncernredovisningen och bokföringen, styrelsens och verkställande direktörens förvaltning samt arvode för revisionsrådgivning som lämnats i samband med revisionsuppdraget.

Revisionsverksamhet utöver revisionsuppdraget och andra uppdrag avser bland annat konsulttjänster avseende redovisningsfrågor och rådgivning i samband med företagsövervärd samt konsulttjänster.



This file is sealed with a digital signature.
The seal is a guarantee for the authenticity
of the document.

Document ID:

E0BFF1C570V41FC205129034041DC Sida 32 / 51

Tyrens Group AB
559265-7343

Not. II Nyttjanderättstillgångar

Redovisade belopp i balansräkningen
I balansräkningen redovisas följande belopp relaterade till leasingavtal:

	Koncernen	
	2021-12-31	2020-12-31
Tillgångar med nyttjanderätt	488,5	563,2
Fastigheter	5,0	10,7
Bilar	483,5	573,9
Leasingavtal	378,6	454,2
Långfristiga	125,5	127,3
Kortfristiga	582,8	581,5

Tillkommande nyttjanderätter uppgick till 49,8 MSEK (47,6).

Redovisade belopp i resultaträkningen
I resultaträkningen redovisas följande belopp relaterade till leasingavtal:


	Koncernen	
	2021	2020
Avskrivningar på nyttjanderätter:	137,4	137,0
Fastigheter	5,7	8,2
Bilar	143,1	145,2
Räntekostnader	21,5	24,8
Kortfristiga	21,5	24,8

Uppgifter hänförliga till leasingavtal för vilka den underliggande tillgången är av följt uppgår till 12,3 MSEK (21,6).

Uppgifter hänförliga till verkliga leasingbetalningar som inte ingår i leasingavtal uppgår till 0,0 MSEK (0,0).

Inga väsentliga variabla leasingbetalningar som inte ingår i leasingavtalen har identifierats. Det totala resultatet gällande leasingavtal uppgår till 4,1 MSEK (-24,4).

Koncernen har tecknat ett nytt leasingavtal avseende kontorslokaler där leasingperioden ännu inte har påbörjats, men som koncernen är förbunden till. Koncernen är förbunden till lokalerna sommar 2022. Avtalet löper med en fast period om 15 år, med möjlighet till förnyelse. Anslyna uppgår till 51 MSEK.



This file is sealed with a digital signature.
The seal is a guarantee for the authenticity
of the document.

Document ID:

EDBFF1C87C01A415001512900404100 Sida 33 / 51

Tyréns Group AB
552265-7343

Not 5 Antal anställda, löner, andra ersättningar och sociala kostnader

Medlemsland anställda	2021		2020	
	Antal anställda	Varov antal mån	Antal anställda	Varov antal mån
Moderbolaget				
Sverige	14	8	-	-
Totalt i moderbolaget	14	8		
Dotterföretag				
Sverige	1 949	1 149	1 926	1 132
Skottland	522	396	561	417
Litauen	215	121	218	126
Estland	32	18	31	16
Polen	12	8	-	-
Rumänien	6	3	-	-
Danmark	-	-	55	43
Totalt i dotterföretag	2 736	1 685	2 882	1 731
Totalt i koncernen	2 750	1 693	2 882	1 731

Fördelning ledande befattningars per befattningsgrupp	Koncernen		Moderbolaget
	2021-12-31	2020-12-31	2021-12-31
Kvinnor:			
Syrekolledare	5	5	5
andra personer i företagets ledning VM, VO	3	4	2
Män:			
Syrekolledare	4	3	4
andra personer i företagets ledning VM, VO	8	4	2
Totalt	15	17	13

Löner, andra ersättningar m m	2021		2020	
	Löner och andra ersättningar	Soc kostn (varov pensionskostnader)	Löner och andra ersättningar	Soc kostn (varov pensionskostnader)
Moderbolaget (avser perioden 2020-10-27-2021-12-31)	20,8	14,5		(-)
Dotterföretag	1 410,9	539,2	1 461,2	390,0
Totalt i koncernen	1 431,7	553,7	1 461,2	390,0
		(154,8)		(148,0)
		(141,6)		(148,0)

Löner och andra ersättningar	2021		2020	
	Styrelse och VO (varov lönsam och dylikt)	Övriga anställda	Styrelse och VO (varov lönsam och dylikt)	Övriga anställda
Moderbolaget (avser perioden 2020-10-27-2021-12-31)	5,4	19,4	(-)	(-)
Dotterföretag	(-)	1 416,3	(-)	1 461,2
Totalt i koncernen	5,4	1 431,7	(-)	1 461,2
	(-)	(23,4)	(-)	(24,4)


Pensioner

Koncernens kostnad för avlystbestämda pensionsplaner uppgår till 151,3 MSEK (153,2). Av dessa avser moderbolaget 6,8 MSEK.

Av koncernens pensionskostnader avser 0,8 MSEK (1,0) gruppen styrelse och VO i Tyréns Group AB.

Tyréns Group AB:s VO:s pensionsålder är 65 år. Under lagstadgad pensionsålder omfattas VO av följande pension enligt ITP2 med alternativt ITP på lönebelopp över 7,5 inkomstbasbelopp. Premien för alternativt ITP är utvald till 30% av pensionsmedelvärdet i sin, inget över till löne. Eventuellt utbetalat bonusvärde är ej sjuk- eller följande pensionsgrundande. Den premiebaserade löningen betalas till en följande pension samt till en partiskt kapitalförskning med drottningensavtal.

Vid uppsägning från företagets sida har VO i dotterföretaget Tyréns AB en uppsägningstid på 12 månader.



This file is sealed with a digital signature.
The seal is a guarantee for the authenticity
of the document.

Document ID:

EOBFF1C9700A44E3701B1200004041D0 Sida 34 / 51

Tytsax Group AB
559265-7943

Not 10 Finansiella tillgångar

	Koncernen		Moderbolaget
	2021	2020	2020-10-27- 2021-12-31
Räntetillgångar	0,6	1,6	1,4
Räntetillgångar, koncerninterna	-	-	0,6
Övriga finansiella tillgångar	2,3	20,4	-
Värdskursdifferenser	16,8	29,6	-
Samtliga finansiella tillgångar	19,7	51,6	2,2


Samtliga räntetillgångar är hänförliga till finansiella tillgångar som värderas till upplupet anskaffningsvärde, samt räntetillgångar på berättigade kravanden som klassificeras som ingår i posten övriga medel.

Not 11 Finansiella kostnader

	Koncernen		Moderbolaget
	2021	2020	2020-10-27- 2021-12-31
Räntekostnader	0,8	2,4	1,6
Räntekostnad koncerninterna	-	-	0,4
Räntekostnad baslystskuld	21,5	24,8	-
Värdskursdifferenser	15,9	34,6	-
Övriga finansiella kostnader	0,0	2,8	-
Samtliga finansiella kostnader	38,2	64,6	2,0

Samtliga räntekostnader är hänförliga till finansiella skulder som värderas till upplupet anskaffningsvärde.

2022091200851



This file is sealed with a digital signature.
The seal is a guarantee for the authenticity
of the document.

Document ID:

EOBFF10570044820812900404107 Sida 35 / 51

Tyrens Group AB
556265-7343

Not 12 Skatt

Aktuell skatt	Koncernen		Moderbolaget
	2021	2020	2020-10-27- 2021-12-31
Aktuell skatt på årets resultat	-28,9	-21,1	-0,1
Jämföringar som redovisats inrevarande år avseende tidigare års aktuella skatt	-4,7	-0,4	0,2
Summa	-32,7	-21,5	8,1
Uppskjutna skatt	Koncernen		Moderbolaget
	2021	2020	2020-10-27- 2021-12-31
Uppskjutna skatt hänförlig till temporära skillnader	19,5	4,5	0,6
Summa	19,5	4,5	8,6
Total skatt	-13,2	-17,0	0,7

Inkomstskatt i Sverige beräknas med 20,6% (21,4 %) och i Skatteförhållanden med 19 % (19%) på årets skattemässiga resultat. Skatt i övriga jurisdiktioner beräknas med den skattesats som gäller för respektive jurisdiktion. Nedan presenteras en avstämning mellan redovisat resultat och årets skattekonstnad.

Avstämning årets skattekonstnad	Koncernen		Moderbolaget
	2021	2020	2020-10-27- 2021-12-31
Resultat före skatt	26,2	25,1	-130,4
Årets skattekonstnad			
Skatt beräknad enligt svensk skattesats 20,6 % (21,4 %)	-5,4	-20,3	28,8
Skatteeffekt av avvikande skattesats i andra länder	-2,0	0,8	-
Skatteeffekt av ej redovisade skatteförändringar på skattemässiga underskottsdrag *	10,1	2,7	8,0
Skatteeffekt av ej redovisade kostnader	-31,8	-2,3	-36,3
Skatteeffekt av ej skattepliktiga intäkter	20,7	0,4	0,0
Övrigt	-0,1	2,3	-
Summa	-8,5	-18,8	8,5
Jämföringar som redovisats inrevarande år avseende tidigare års aktuella skatt	-4,7	-0,4	0,2
Årets redovisade skattekonstnad	-13,2	-17,0	0,7

* Inom koncernen finns det skattemässiga reträttade underskottsdrag främst i Litauen på ca 11 MSEK. De skattemässiga underskott som finns i den danska verksamheten har tillförts till bolaget för att i början av 2021. I övrigt finns inga väsentliga oredovisade underskottsdrag i koncernen eller i moderbolaget.

Ingen aktuell skatt har redovisats direkt i eget kapital för koncernen.

Moderbolaget innehåller inga poster där aktuell skatt eller uppskjuten skatt redovisas i övrigt intäktsresultat eller direkt i eget kapital.


Not 13 Redovisningsmetoder

Redovisning består i huvudsak av interna intäkter.

Not 14 Resultat från investering i dotterföretag

	Moderbolaget
	2020-10-27- 2021-12-31
Redovisning förlust	-100,0
Redovisning av aktier i dotterföretag	-35,1
Summa	-135,1

Förlust mot Tyrens East AB har skrivits ned 100,0 MSEK som en följd av den interna omstruktureringen inom Tyrens-koncernen. Redovisning aktier i dotterföretag avseer Tyrens AS.



This file is sealed with a digital signature.
The seal is a guarantee for the authenticity
of the document.

Document ID:

ED8FF1057004448309161290640A1D Sida 36 / 51

Tyrens Group AB
559265-7943

Not 15 Goodwill

	Koncernen	
	2021-12-31	2020-12-31
Ingående redovisat värde	452,2	472,8
Förvärv via rörelseförvärv	44,8	0,0
Årets nedskrivning	-	-0,4
Omräkningsdifferenser	18,0	-20,0
Utgående redovisat värde	515,0	452,2

Prövning av nedskrivningsbehov för goodwill

I koncernen sker prövning av nedskrivningsbehov för goodwill årligen samt när indikation finns på att ett nedskrivningsbehov föreligger. Goodwill som uppkommit i samband med rörelseförvärv har vid förvärvet fördelats på de kassagenererande enheter i koncernen som förväntas erhålla fördelar av förvärvet. Inom koncernen har goodwill fördelats på följande kassagenererande enheter per balansdagen:

Specifikation av goodwill	Koncernen	
	2021-12-31	2020-12-31
Sverige	259,3	214,6
UK	185,5	168,8
Esti	70,2	68,9
Summa redovisat värde goodwill	515,0	452,3

Anerkänningsbart belopp för en kassagenererande enhet fastställs baserat på beräkningar av nyttjandevärde. Beräkningarna utgår från uppskattade framtida kassaflöden baserade på av ledningen godkända finansiella prognoser som täcker en 5-årsperiod. Uppskattade kassaflöden under denna period beräknas utifrån en bedömd genomsnittlig årlig organisk tillväxttakt om 8,9% (4%) (Sverige), 7,0% (7,6%) (UK) och 19,2% (4%) (Esti) samt rörelsemarginal om 8-10% (6-9 %) (Sverige), 3-7% (2-8 %) (UK) och neg - 5% (2-12%) (Esti). Tyrens använder en diskonteringsränta före skatt om 11,1% (13,6%). Tillväxt under perioder som sträcker sig utöver den prognoslämnade perioden bedöms vara 2% (2%) vilket sammanfaller med bolagets långsiktiga antagande om inflation och marknadens långsiktiga tillväxt. De mest väsentliga antaganden (tillväxttakt, rörelsemarginal, diskonteringsränta) som ligger till grund för nedskrivningsprövningen baseras på historisk erfarenhet och ledningens bedömning om framtiden och att diskonteringsräntan återspeglar de specifika risker som gäller för de olika segmenten.


Baserat på de antaganden som presenteras ovan överstiger nyttjandevärdet redovisat goodwillvärde för samtliga kassagenererande enheter. Rimliga förändringar av ovanstående antaganden skulle inte medföra ett något nedskrivningsbehov skulle uppkomma avseende goodwill.

Not 16 Kundkontakter

	Koncernen	
	2021-12-31	2020-12-31
Ingående anskaffningsvärde	48,8	53,7
Förvärv via rörelseförvärv	4,5	-
Omräkningsdifferenser	1,0	-4,9
Utgående ack. Anskaffningsvärden	54,3	48,8
Ingående avskrivningar	-36,7	-33,7
Årets avskrivningar	-7,1	-8,9
Omräkningsdifferenser	-0,3	3,9
Utgående ack. Avskrivningar	-44,1	-38,7
Utgående redovisat värde	10,2	12,1

Not 17 Varumärken

	Koncernen	
	2021-12-31	2020-12-31
Ingående anskaffningsvärde	10,4	11,7
Omräkningsdifferenser	0,6	-1,3
Utgående ack. Anskaffningsvärden	11,0	10,4
Ingående avskrivningar	-7,3	-6,5
Årets avskrivningar	-1,8	-1,8
Omräkningsdifferenser	-0,3	1,0
Utgående ack. Avskrivningar	-9,4	-7,3
Utgående redovisat värde	1,6	3,1



This file is sealed with a digital signature.
The seal is a guarantee for the authenticity
of the document.

Document ID:

E0BFF1C57C0A47750F1D29C054041DC Sida 37 / 51

Tyrens Group AB
659285-7943

Not 18 Licenser

	Koncernen	
	2021-12-31	2020-12-31
Ingående anskaffningsvärde	57,9	52,4
Årets förvärv	0,1	7,4
Avyttringar	-15,7	-1,1
Omräkningdifferenser	0,3	-0,8
Utgående ack. Anskaffningsvärden	42,6	57,9
Ingående avskrivningar	-48,9	-47,1
Avyttringar	15,7	1,0
Årets avskrivningar	-3,2	-3,5
Omräkningdifferenser	-0,3	0,7
Utgående ack. Avskrivningar	-36,7	-48,9
Utgående redovisat värde	5,9	9,0


Not 19 Byggnader och mark

Koncernen redovisar byggnader och mark till omvärderat belopp. Det utgörs av byggnader och marks verkliga värde vid omvärderingsöppningen efter avdrag för efterföljande ackumulerade avskrivningar och efterföljande ackumulerade nedskrivningar. Koncernens fastigheter vid periodens utgång har inte omvärderats per den 31 december 2021. Motsvarande bedömning gjordes 31 december 2020. Detta då verkligt värde inte bedöms avvika väsentligt från redovisat värde.

	2021-12-31			2020-12-31		
	Byggnad	Mark	Summa	Byggnad	Mark	Summa
Ingående omvärderat anskaffningsvärde	6,0	0,8	6,8	8,2	0,8	9,0
Avyttringar	-2,1	-	-2,1	-1,9	-	-1,9
Omräkningdifferenser	0,1	-	0,1	-0,3	-	-0,3
Utgående ack. anskaffningsvärden	4,0	0,8	4,8	6,0	0,8	6,8
Ingående avskrivningar	-1,7	-	-1,7	-2,1	-	-2,1
Avyttringar	1,1	-	1,1	0,8	-	0,8
Årets avskrivningar	-0,1	-	-0,1	-0,2	-	-0,2
Omräkningdifferenser	0,0	-	0,0	0,0	-	0,0
Utgående ack. avskrivningar	-0,7	-	-0,7	-1,7	-	-1,7
Utgående redovisat värde	3,3	0,8	4,1	4,3	0,8	5,1
Redovisat värde om byggnader och mark redovisats till anskaffningsvärde	3,3	0,8	4,1	4,3	0,8	5,1

Not 20 Åsartighet

	Koncernen	
	2021-12-31	2020-12-31
Ingående anskaffningsvärden	5,2	5,2
Utgående ack. anskaffningsvärden	5,2	5,2
Ingående avskrivningar	-2,8	-2,6
Årets avskrivningar	-0,3	-0,2
Utgående ack. avskrivningar	-3,1	-2,8
Utgående redovisat värde	2,1	2,4



This file is sealed with a digital signature.
The seal is a guarantee for the authenticity
of the document.

Document ID:

E0E9FF10570044E7700151290064041D(Sida 38 / 51)


Tyréns Group AB
559285-7943

Not 21 Ombyggnad på annans fastighet

	Koncernen	
	2021-12-31	2020-12-31
Ingående anskaffningsvärdet	64,6	67,4
Inköp	0,2	0,5
Avyttringar- och uträningar	0,0	-0,4
Omräskificering till not 22	-5,4	-
Omräkningsdifferens	2,8	-2,9
Utgående ack. anskaffningsvärdet	62,2	64,6
Ingående avskrivningar	-48,1	-45,1
Avyttringar- och uträningar	0,0	0,4
Årets avskrivningar	-3,1	-2,8
Omräskificering till not 22	4,8	-
Omräkningsdifferenser	-1,8	-0,6
Utgående ack. avskrivningar	-48,8	-48,1
Utgående redovisat värde	14,2	16,5

Not 22 Inventarier, verktyg och installationer

	Koncernen	
	2021-12-31	2020-12-31
Ingående anskaffningsvärdet	419,2	413,2
Inköp	25,5	25,0
Avyttringar- och uträningar	-5,4	-13,0
Omräskificering till not 21	5,4	-
Omräkningsdifferenser	5,2	-6,0
Utgående ack. anskaffningsvärdet	449,9	419,2
Ingående avskrivningar	-340,9	-310,5
Avyttringar- och uträningar	4,7	9,6
Årets avskrivningar	-39,2	-44,7
Omräskificering till not 21	-4,8	-
Omräkningsdifferenser	-4,5	4,7
Utgående ack. avskrivningar	-384,7	-340,9
Utgående redovisat värde	65,2	78,3



This file is sealed with a digital signature.
The seal is a guarantee for the authenticity
of the document.

Document ID:

ED8FF1C570044872A91570004041D0 Sida 39 / 51

Tyrens Group AB
556285-7043

Not 23 Andelar i intresseföretag och joint ventures

Geocent utgör ett samarbetsarrangemang. Samliga övriga intressen som framgår nedan utgör intresseföretag. Samliga intresseföretag och samarbetsarrangemang redovisas med tillämpning av kapitalandelsmetoden.

	Koncernen	
	2021-12-31	2020-12-31
Ingående anskaffningsvärdet	2,8	2,8
Resultatandel	0,0	0,0
Utgående ack. anskaffningsvärdet	2,8	2,8
Ingående avskrivningar	-	-
Avtäckningar och uträningar	-	-
Årets avskrivningar	-	-
Utgående ack. avskrivningar	-	-
Utgående redovisat värde	2,8	2,8

Årets resultatandel från andelar i intresseföretag uppgick till 0,0 MSEK (0,0). Resultatandelen redovisas i koncernens resultaträkning.

Specifikation bokfört värde	Kapitalandel *	Antal andelar	Säte	Redovisat värde	
				2021-12-31	2020-12-31
Geocent i Sverige AB (556092-6023)	50%	3 125	Stockholm	2,8	2,8


* Kapitalandel motsvarar röstandel

	Resultat		Eget kapital	
	2021-12-31	2020-12-31	2021-12-31	2020-12-31
Geocent i Sverige AB (556092-6023)	0,0	0,0	4,5	4,5

Finansiell information i sammandrag för intresseföretag som inte är enskilt väsentliga
Koncernens andel av summa lokalresultat för andelar i intresseföretag uppgick till 0,0 MSEK (0,0).

Finansiell information i sammandrag för samarbetsarrangemang som inte är enskilt väsentliga
Koncernens andel av summa lokalresultat för andelar i samarbetsarrangemang uppgick till 0,0 MSEK (0,0). Redovisat värde uppgår per 31 december 2021 till 2,8 MSEK, per 31 december 2020 till 2,8 MSEK.

Finansiell information enligt ovan är värden före interna elimineringar.



This file is sealed with a digital signature.
The seal is a guarantee for the authenticity
of the document.

Document ID:

E08FF1C5703A187E9915129064041D0 Sida 40 / 51

Tyrens Group AB
559265-7943

Not 24 Kundfordringar

	Koncernen	
	2021-12-31	2020-12-31
Kundfordringar, brutto	550,1	500,8
Reserv för osäkra fordringar	-25,4	-18,3
Sammanlagda kundfordringar, netto efter reserv för osäkra fordringar	524,7	482,5

Företagsledningen bedömer att reviderat värde för kundfordringar, netto efter reserv för osäkra fordringar, överensstämmer med verkligt värde.

Förändringar i reserven för osäkra kundfordringar är den som följer:


	Koncernen	
	2021-12-31	2020-12-31
Reserv osäkra fordringar vid årets början	-18,3	-19,2
Årets reservering för osäkra kundfordringar	-14,8	-9,9
Anerkännande av outnyttjade belopp	7,4	13,7
Förändring i riskfaktorer	0,9	0,4
Omräkningsskillnader	-0,6	-3,3
Sammanlagd reserv osäkra fordringar	-25,4	-18,3

Koncernen	2021-12-31		2020-12-31	
	Brutto	Reserv osäkra kundfordringar	Brutto	Reserv osäkra kundfordringar
Åldersanalys kundfordringar				
Ij förfallna	331,6		344,3	
Förfallna 30 dagar	59,0		37,5	
Förfallna 31-60 dagar	34,1		20,7	
Förfallna 61-90 dagar	30,0		12,0	
Förfallna > 90 dagar	95,4	-25,4	65,3	-18,3
Summa	550,1	-25,4	500,8	-18,3

Moderbolagets bedömning är att betalning kommer erhållas för kundfordringar som är förfallna men inte skrivs ned, då kundernas betalningshistorik är god.

Not 25 Förutbetalda kostnader och upplupna intäkter

	Koncernen		Moderbolaget	
	2021-12-31	2020-12-31	2021-12-31	2020-12-31
Förutbetalda hyreskostnader	48,4	35,4	-	-
Förutbetalda försäkringspremier	9,1	8,2	-	-
Förutbetalda licensavgifter	45,0	45,5	-	-
Upplupna räntekostnader	-	-	-	-
Upplupna intäkter	0,0	0,0	0,8	-
Övriga poster	17,0	19,2	0,2	-
Summa	119,5	108,3	1,0	-



This file is sealed with a digital signature.
The seal is a guarantee for the authenticity
of the document.

Document ID:

E8BFF1057C0A21574D290040400 Sida 41 / 51

Tyrens Group AB
5592657943

Not 26 Likvida medel

	Koncernen		Moderbolaget	
	2021-12-31	2020-12-31	2021-12-31	2020-12-31
Beräkningshuvuden	78,4	154,4	37,5	1,0
Samtals	78,4	154,4	37,5	1,0

Koncernen innehar en checkräkningskredit om 150 MSEK (150). Per utgången av räkenskapsåret var krediten, i likhet med föregående år, helt outnyttjad.

Not 27 Eget kapital


Annat eget kapital - Koncernen

Annat eget kapital består av reservfond.

Omräkningsreserv - Koncernen

Omräkningsreserv avser valutakursdifferenser vid omräkning av utlandsverksamheten till SEK, vilka redovisas mot övrigt totalresultat.

	Koncernen	
	2021-12-31	2020-12-31
Ingående omräkningsreserv	-4,8	22,8
Årets omräkningsdifferenser	21,2	-27,5
Utgående omräkningsreserv	16,4	-4,8



This file is sealed with a digital signature.
The seal is a guarantee for the authenticity
of the document.

Document ID:

EDBFF105701147E50512900404101 Sida 42 / 51

Tyrens Group AB
559265-7943

Not 28 Uppskjuten skatt

Temporära skillnader föreligger i de fall tillgångars eller skulders redovisade respektive skattemässiga värden är olika. Koncernens och moderbolagets temporära skillnader har resulterat i uppskjutna skatteskulder och uppskjutna skattefordringar avseende följande poster:


	Koncernen	
	2021-12-31	2020-12-31
Uppskjutna skattefordringar		
Pensionsförpliktelse	5,5	2,6
Byggnader, mark och förbättringsutgifter annans fastighet	4,6	3,5
Leasing	7,6	6,8
Övrigt	22,1	5,9
Summa uppskjutna skattefordringar	39,8	18,8
Uppskjutna skatteskulder		
Obeskattade reserver	42,3	41,7
Immateriella tillgångar	7,2	5,8
Värdepappersinnehav	-	-
Byggnader och mark	0,0	0,1
Summa uppskjutna skatteskulder	49,5	47,6
Summa uppskjutna skattefordringar (+) och skatteskulder (-), netto	-9,7	-28,8

Inom koncernen finns det skattemässiga utnyttjade underskottsavdrag främst i Litauen på ca 11 MSEK. De skattemässiga underskott som finns i den danska verksamheten har förklarats då bolaget försattes i konkurs i början av 2021. I övrigt finns inga väsentliga oredovisade underskottsavdrag i koncernen eller i moderbolaget.

Det finns inga begränsningar i moderbolagets och koncerns möjligheter att utnyttja redovisade uppskjutna skattefordringar och skatteskulder.

Förändring i uppskjutna skattefordringar och skatteskulder under året framgår nedan:

Koncernen	Uppskjuten skattefordran					Summa
	Pensions- förpliktelser	Byggnader, mark och förbättrings- utgifter annans fastighet	Leasing	Övrigt		
Förändring uppskjuten skatt						
Per 1 januari 2020	3,3	3,4	6,8	5,3		18,8
Omklassificering från uppskjuten skatteskuld	-	-	-	0,1		0,1
Förvärv av dotterföretag	-	-	-	-		-
Valutadifferenser	-	-	-	-0,8		-0,8
Redovisat i resultaträkningen	-0,7	0,1	-	1,3		0,7
Redovisat i övrigt totalresultat	-	-	-	-		0,0
Per 31 december 2020	2,6	3,5	6,8	5,9		18,8
Per 1 januari 2021	2,6	3,5	6,8	5,9		18,8
Omklassificering från uppskjuten skatteskuld	-	-0,1	-	0,2		0,1
Redovisat i resultaträkningen	-0,7	0,1	0,4	20,2		20,0
Valutadifferenser	3,6	1,1	0,4	-4,2		0,9
Redovisat i övrigt totalresultat	-	-	-	-		-
Per 31 december 2021	5,5	4,6	7,6	22,1		39,8



This file is sealed with a digital signature.
The seal is a guarantee for the authenticity
of the document.

Document ID:

ENBFF1C57C0A47F59D129004041D00 Sida 43 / 51

Tyresö Group AB
556265-7943

Koncernen	Uppskjutna skatteskuld			Summa
	Obeskattade reserver	Byggnader och mark	Inventarieför- hållningar och inventarier	
Förändring uppskjuten skatt				
Per 1 januari 2020	28,9	0,3	10,5	49,7
Omklassifering till uppskjuten skattefordran	-	-0,2	-	-0,2
Redovisat i resultaträkningen	3,6	-	-4,6	-0,9
Växelkursdifferenser	-	-	-0,2	-
Per 31 december 2020	42,5	0,1	5,8	48,6
Per 1 januari 2021	42,5	0,1	5,8	48,4
Omklassifering till uppskjuten skattefordran	-0,2	-0,1	-	-0,3
Förvärv av dotterföretag	0,1	-	0,9	1,2
Redovisat i resultaträkningen	0,6	-	-0,2	0,4
Redovisat i övrigt totalresultat	-	-	-	-
Växelkursdifferenser	-0,9	-	0,7	-0,2
Per 31 december 2021	42,3	0,0	7,2	49,5
			2021	2020
Summa redovisat i resultaträkningen (- kostnad, + intäkt)			19,6	1,8

Moderbolaget har inga poster som redovisas i övrigt totalresultat.

Not 29 Avsättning för pensioner

	Koncernen	
	2021-12-31	2020-12-31
Kapitalförsäkringar	2,5	2,4
Summa	2,5	2,4


Not 30 Övriga långfristiga skulder

	Koncernen	
	2021-12-31	2020-12-31
Vid årets början	44,9	72,0
Tillkommande skuld vid rörelseförvärv (tilläggsköpeskilling)	23,7	-
Betalning tilläggsköpeskilling	-6,6	-3,3
Tillkommande avsättningar	2,6	-
Årets skuld för personalrelaterad skuld från rörelseförvärv	-1,2	-
Avslutad aktieoptionsprogram	-	-4,7
Omvärdering verkligt värde tilläggsköpeskilling	-1,2	-19,1
Omräkningsdifferenser	3,9	0,0
Vid årets slut	64,9	44,9

Överstående skuld avser i huvudsak skuld för tilläggsköpeskilling till säljarna av I-lässon Moran Ltd och personalrelaterade skulder till nyckelmedarbetare i brittiska dotterföretag. Redovisat skuld för tilläggsköpeskillingen till säljarna uppgår till 37,0 MSEK (36,3). Se vidare not 3 och 4 för beskrivning av skulden samt för osäkerheter relaterad till värderingen av tilläggsköpeskilling samt redovisning av köpeskilling särskild från rörelseförvärv.

Not 31 Upplypna kostnader och förutbetalda intäkter

	Koncernen		Moderbolaget	
	2021-12-31	2020-12-31	2021-12-31	2020-12-31
Upplypna semesterlöner	68,2	63,4	1,2	-
Övriga upplupna löneskulder	14,0	19,1	1,4	-
Upplypna sociala avgifter	50,0	50,1	1,6	-
Leasingavgifter	18,4	23,3	-	-
Upplypna bonus och tantiem	33,3	28,1	-	-
Övriga poster	99,3	95,7	6,1	0,6
Summa	283,2	279,7	10,3	0,6



This file is sealed with a digital signature.
The seal is a guarantee for the authenticity
of the document.

Document ID:

E08FF1C57C0A4272815129004041D00 Sida 44 / 51

Tyréns Group AB
559265-7943

Not 32 Andelar i dotterföretag

	Moderbolaget		Redovisat värde	
	2021-12-31	2020-12-31	2021-12-31	2020-12-31
Ingående anskaffningsvärde	0,0	"		
Förvärv	626,6	0,0		
Utgående anskaffningsvärde	626,6	0,0		

Dotterföretag	Kapitalandel *	Antal andelar	Säte	Redovisat värde	
				2021-12-31	2020-12-31
Tyréns Sverige AB (556194-7986)	100%		Stockholm	394,5	"
Tyréns Solutions AB	100%		Stockholm	"	"
Tyréns AB (tidigare VVS Konsulterna i Skellefteå AB)	100%		Stockholm	"	"
TK Doina AB	100%		Umeå	"	"
Elektrik i Skellefteå AB	100%		Skellefteå	"	"
Tyréns East AB (559266-4267)	100%		Stockholm	0,0	0,0
Tari A/S	75%		Estland	"	"
Tyréns Polska Sp.zoo	100%		Polen	"	"
Tyréns Bulgaria	100%		Bulgarien	"	"
Tyréns Estonia OÜ	100%		Estland	"	"
ICCON Infrastructure and City Consultants AB	100%		Stockholm	"	"
InfraCap Holding OÜ	100%		Estland	"	"
UAB Kelprojektas	99,4%		Litauen	"	"
UAB Kelvisti OÜ	100%		Litauen	"	"
Tyréns UK Holdings Ltd (10853438)	100%		Storbritannien	242,1	"
AKT II Ltd	100%		Storbritannien	"	"
AKT II Envelopes Ltd	100%		Storbritannien	"	"
Hilson Moran Group Ltd	100%		Storbritannien	"	"
Hilson Moran Holding Ltd	100%		Storbritannien	"	"
Hilson Moran Partnership Ltd	100%		Storbritannien	"	"
Hilson Moran Qatar LLC	100%		Qatar	"	"
Tyréns UK Ltd	100%		Storbritannien	"	"
Tyréns A/S	100%		Danmark	"	"
				626,6	0,0

Under året har Tyréns AS gått i konkurs, Tyréns Estonia OÜ lagts ner och ICCON Infrastructure and City Consultants AB avyttrats. TK Doina AB och Elektrik i Skellefteå AB har förvärvats och Tyréns Polska Sp.zoo och Tyréns Bulgaria bildats. Tyréns UK Ltd har inlet en process om frivillig likvidation.

Upplysningar om andelar i dotterföretag

Tyréns Group AB har bestämmande inflytande över ett dotterföretag när det är exponerat för eller har rätt till rörlig avkastning från sitt engagemang i dotterföretaget och kan påverka avkastningen med hjälp av sitt bestämmande inflytande över dotterföretaget.

Innehavare utan bestämmande inflytande finns i dotterföretaget Tari A/S och UAB Kelprojektas. Innehavare utan bestämmande inflytande i Tari äger 25 procent i bolaget och innehavare utan bestämmande inflytande i UAB Kelprojektas äger 0,6 procent.

Not 33 Vinstdisposition

Fritt eget kapital i Tyréns Group AB uppgår till 320 651 356 kronor varav årets resultat uppgår till -100 978 629 kronor. Ingen utdelning är föreslagen.


Not 34 Ställda säkerheter och eventuella förpliktelser

Ställda säkerheter

	Koncernen		Moderbolaget	
	2021-12-31	2020-12-31	2021-12-31	2020-12-31
Företagsanordningar	-	0,3	"	"
Summa	-	0,3	"	"

Garantiförbindanden

	Koncernen		Moderbolaget	
	2021-12-31	2020-12-31	2021-12-31	2020-12-31
Garantiförbindanden	-	7,2	"	"
Summa	-	7,2	"	"



This file is sealed with a digital signature.
The seal is a guarantee for the authenticity
of the document.

Document ID:

E08FF1C6704619041D0129004041D0 Sida 45 / 51

Tyréns Group AB
559265-7943

Not 35 Transaktioner med närstående

Transaktioner mellan företaget och dess dotterföretag, vilka är närstående till företaget, har eliminerats vid konsolideringen och uppgifter om dessa transaktioner lämnas därför inte i denna not. Upplysningar om transaktioner mellan koncernen och övriga närstående presenteras nedan.

Inköp av varor och tjänster

	Moderbolaget	
	2021-12-31	2020-12-31
Hilson Moran Partnership Ltd	0,0	-
Tyréns Polska Sp z o o	0,3	-
Tyréns Sverige AB	5,7	0,0
Tyréns UK Holding Ltd	2,7	-
UAB Kelprojektas	0,1	-
Samman	8,8	0,0

Fordringar och skulder vid årets slut till följd av försäljning och köp av varor och tjänster


Fordringar till följd av försäljning av varor och tjänster

	Moderbolaget	
	2021-12-31	2020-12-31
Sven Tyréns Skiffelse	74,0	74,0
Tyréns AB (VVS Konsulterna i Skiffelse AB)	0,0	-
Tyréns Bulgarien	0,5	-
Tyréns Eesti AB	1,3	-
Tyréns Polska Sp z o o	1,6	-
Tyréns UK Holding Ltd	128,5	-
UAB Kelprojektas	50,8	-
Samman	256,7	74,0

Skulder till följd av försäljning av varor och tjänster

	Moderbolaget	
	2021-12-31	2020-12-31
AKT II Ltd NY	74,2	-
AS Tari	0,0	-
Elektrik i Skiffelse AB	3,5	-
Hilson Moran Holding Ltd	0,1	-
Hilson Moran Partnership Ltd	34,2	-
TK Bośnia AB	4,6	-
Tyréns Solutions AB	0,9	-
Tyréns Sverige AB	473,5	36,2
Tyréns UK Holding Ltd	0,2	-
Samman	691,2	36,2

Försäljning och inköp av varor och tjänster sker på marknadsmissiga villkor.



This file is sealed with a digital signature.
The seal is a guarantee for the authenticity
of the document.

Document ID:

E08FF1C570544750915129054041D0 Sida 46 / 51

Tyréns Group AB
559285-7943

Not 36 Räknesförvärv

Förvärv av dotterföretag
2021

Under 2021 förvärvade Tyréns Sverige AB Elklinik i Skellefteå AB och TK Dotria AB. Förvärven stärker Tyréns position inom elklinik och kabbyggnad. Av koncernens intäkter är 14,5 MSEK hänförliga till bolagen. Bolagen har bidragit med 1,0 MSEK till koncernens rörelseresultat. Transaktionskostnader hänförliga till förvärvet uppgår till 0 kr.

I samband med förvärvet identifierades övervärden i form av kundrelationer och goodwill, vilka bedöms vara hänförliga till förvärvade bolags personal och de synergier Tyréns förväntas uppnå efter förvärvet.

Förvärvade nettobilgångar till verkligt värde vid förvärvstidpunkten

Materiella anläggningstillgångar	0,4
Kundfordringar	3,5
Övriga kortfristiga fordringar	2,7
Likvida medel	8,4
Övriga kortfristiga skulder	-8,0
Identifierbara tillgångar och skulder, netto	7,0
Kundrelationer	4,5
Uppskjuten skatt	-0,9
Goodwill	44,8
Överförd ersättning	55,4

Köpeskilling


Kontant erlagd ersättning	31,4
Villkorad tilläggsköpeskilling	24,0
Kassaflöde vid förvärv av rörelser	55,4

Kontant erlagd ersättning	31,4
Uppskjuten betalning	9,9
Minus: förvärvade likvida medel	-6,4
Förändring av koncernens likvida medel vid förvärv	33,9

Verkligt värde på förvärvade kundfordringar uppgår till 2,7 MSEK. Avtalsenliga bruttobelopp avviker inte väsentligt varav samtliga bedöms bli reglerade.

2020

Inga förvärv är gjorda under 2020.



This file is sealed with a digital signature.
The seal is a guarantee for the authenticity
of the document.

Document ID:

E08FF1C57C0e1f6wID15900404ID0 Sida 47 / 51

Tyréns Group AB
559265-7943

Not 37 Uppgift om fusioner

Fusioner 2021
Inga fusioner har skett 2021

Fusioner 2020

Följande koncernföretag har fusionerats med Tyréns Sverige AB under räkenskapsåret 2020:

Företags namn	Org.nr	Fusionsdag
Funiculor AB	559108-3885	2020-10-19

Överföring av räkenskapsåren har skett per 2020-10-18. Tillgångar och skulder har inlagts i det övertagande företaget till sina koncernmässiga värden.

Balansräkningar i sammandrag samt uppgift om nettoomsättning och rörelseresultat för respektive företag presenteras nedan:

Funiculor AB			
Kortfristiga fordringar	0,0	Bundet eget kapital	0,0
Kassa och bank	-	Fritt eget kapital	0,0
Summa tillgångar	0,0	Upplysta kostnader	0,0
		Summa eget kapital och skulder	0,0

Nettoomsättningen uppgick till 0,0 MSEK och rörelseresultatet till -0,0 MSEK.

Företags namn	Org.nr	Fusionsdag
Articulatad Funiculor AB	559024-0632	2020-10-19

Överföring av räkenskapsåren har skett per 2020-10-18. Tillgångar och skulder har inlagts i det övertagande företaget till sina koncernmässiga värden.

Balansräkningar i sammandrag samt uppgift om nettoomsättning och rörelseresultat för respektive företag presenteras nedan:

Articulatad Funiculor AB			
Kortfristiga fordringar	18,4	Bundet eget kapital	0,0
Kassa och bank	-	Fritt eget kapital	18,4
Summa tillgångar	18,4	Upplysta kostnader	0,0
		Summa eget kapital och skulder	18,4

Nettoomsättningen uppgick till 0,0 MSEK och rörelseresultatet till 0,0 MSEK.

Företags namn	Org.nr	Fusionsdag
Tyréns Marianne Martinsson AB	559034-7379	2020-10-19

Överföring av räkenskapsåren har skett per 2020-10-18. Tillgångar och skulder har inlagts i det övertagande företaget till sina koncernmässiga värden.

Balansräkningar i sammandrag samt uppgift om nettoomsättning och rörelseresultat för respektive företag presenteras nedan:

Tyréns Marianne Martinsson AB			
Kortfristiga fordringar	0,1	Bundet eget kapital	0,1
Kassa och bank	-	Fritt eget kapital	0,0
Summa tillgångar	0,1	Upplysta kostnader	0,0
		Summa eget kapital och skulder	0,1

Nettoomsättningen uppgick till 0,0 MSEK och rörelseresultatet till 0,0 MSEK.


Företags namn	Org.nr	Fusionsdag
Design Evolution Scandinavia AB	558013-7070	2020-10-19

Överföring av räkenskapsåren har skett per 2020-10-18. Tillgångar och skulder har inlagts i det övertagande företaget till sina koncernmässiga värden.

Balansräkningar i sammandrag samt uppgift om nettoomsättning och rörelseresultat för respektive företag presenteras nedan:

Design Evolution Scandinavia AB			
Kortfristiga fordringar	19,5	Bundet eget kapital	20,1
Kassa och bank	-	Fritt eget kapital	-0,8
Summa tillgångar	19,5	Upplysta kostnader	-
		Summa eget kapital och skulder	19,5

Nettoomsättningen uppgick till 0,0 MSEK och rörelseresultatet till 0,0 MSEK.



This file is sealed with a digital signature.
The seal is a guarantee for the authenticity
of the document.

Document ID:

E08FF105705147650051520040A1D0

Tyréns Group AB
559265-7943

Not 38 Avstämning skulder hänförliga till finansieringsverksamhet samt upplysning om betalda räntor

Upplysning om betalda och erhållna räntor:

WRS Koncernen

Under perioden betald ränta uppgick till 0,8 MSEK (2,4). Under perioden erhållen ränta uppgick till 0,8 MSEK (1,8).

ARL Moderbolaget

Under perioden betald ränta uppgick till 0,4 MSEK (0,1). Under perioden erhållen ränta uppgick till 0,8 MSEK (0,0).

	UB 2020	Kassaflöde från finansieringsverksamheten	Förvärv av dotterföretag **	Effekt av ändrad valutakurs	Förändring i verkligt värde	Andra ändringar*	UB 2021
Skulder till kreditinstitut	-	-	-	-	-	-	-
Leasingskulder	581,5	-77,7	-	-	-	-1,8	502,0
Övriga långfristiga skulder	22,0	-20,0	-	-	-	-2,0	0,0
Övriga skulder	45,0	-	-	-	-	19,0	64,0
Samtliga skulder hänförliga till finansieringsverksamheten	648,5	-97,7	0,0	0,0	0,0	15,2	566,0


*) Avser i huvudsak nya leasingavtal.

	UB 2019	Kassaflöde från finansieringsverksamheten	Förvärv av dotterföretag **	Effekt av ändrad valutakurs	Förändring i verkligt värde	Andra ändringar*	UB 2020
Skulder till kreditinstitut	-	-	-	-	-	-	-
Leasingskulder	691,7	-105,8	-	-	-	-4,4	581,5
Övriga långfristiga skulder	20,9	-	-	-	-	1,1	22,0
Övriga skulder	72,0	-	-	-	-	-27,0	45,0
Samtliga skulder hänförliga till finansieringsverksamheten	784,6	-105,8	0,0	0,0	0,0	-30,3	648,5

*) Avser i huvudsak nya leasingavtal.

Not 39 Händelser efter balansdagen

Eva Aspengren har tillsatts som koncernens CFO. Hon tillträder 1 maj 2022.



This file is sealed with a digital signature.
The seal is a guarantee for the authenticity
of the document.

Document ID:

E08FF1C570W42759212900404ID Sida 49 / 51

Tyrens Group AB
559265-7943

Godkännande av finansiella rapporter

Årsredovisningen fastställdes av styrelsen och godkändes för utgivning den 18 mars 2022.

Stockholm den

Johan Dannelind
Styrelseordförande

Anna Karin Hall
Styrelseledamot

Marika Hellberg
Styrelseledamot

Maricette Håmersson
Styrelseledamot

Mårten Lindström
Styrelseledamot

Eva Nygren
Styrelseledamot

Lena Carlsson
Styrelseledamot, arbetslagarepresentant

Lars Hultgren
Styrelseledamot, arbetslagarepresentant

Ulf Roslund
Styrelseledamot, arbetslagarepresentant


Johan Dozzi
Verkställd direktör

Vår revisionsberättelse har avgivits den

Örvinga PriceWaterhouseCoopers AB

Henrik Magnusson Luther
Auktoriserad revisor

Magnus Thording
Auktoriserad revisor



This file is sealed with a digital signature.
The seal is a guarantee for the authenticity
of the document.

Document ID:

E08FF1C570411E50151295640A1D0C Sida 50 / 51

Deltagare

ÖHRLINGS PRICEWATERHOUSECOOPERS AB 556029-6740 Sverige

2022091200859

Signerat med Svenskt BankID	2022-04-07 08:44:07 UTC
Namn returnerat från Svenskt BankID: Henrik Magnusson Luther	Datum
Henrik Magnusson Luther	
Partner	
	Leveranskanal: E-post

Signerat med Svenskt BankID	2022-04-07 08:47:34 UTC
Namn returnerat från Svenskt BankID: MAGNUS THORLING	Datum
Magnus Thorling	
Partner	
	Leveranskanal: E-post



List of Signatures Page 1/1

2022091200834


 Arsredovisning TYGAB 2021.pdf

Name	Method	Signed at
MARITA HELLBERG	BANKID	2022-04-04 15:51 GMT+02
JOHAN DENNELIND	BANKID	2022-04-06 11:20 GMT+02
LARS HULTGREN	BANKID	2022-04-04 15:19 GMT+02
LENA KARLSSON	BANKID	2022-04-04 14:13 GMT+02
ANNA-KARIN HATT	BANKID	2022-04-04 12:11 GMT+02
Eva Nygren	BANKID	2022-04-04 11:21 GMT+02
Mårten Erik Lindström	BANKID	2022-04-05 08:38 GMT+02
MARIETTE HILMERSSON	BANKID	2022-04-05 07:56 GMT+02
JOHAN DOZZI	BANKID	2022-04-04 17:24 GMT+02
Ulf Raymond Roslund	BANKID	2022-04-04 16:19 GMT+02

Denna kopia överens-
stämmer med originalet

This file is sealed with a digital signature. The seal is a guarantee for the authenticity of the document.

External reference: E0BFF1C57CDA1255989F1F74C5D6A1D0

Mania Annelius