

**Årsredovisning**  
och  
**Koncernredovisning**  
för  
**Färgglädje Invest i Sverige AB**  
559145-2981

Räkenskapsåret


2022

**Fastställelseintyg**

Undertecknad styrelseledamot i Färgglädje Invest i Sverige AB intygar att resultaträkningen och balansräkningen i årsredovisningen för moderbolaget samt koncernresultaträkningen och koncernbalansräkningen har fastställts på årsstämma den 30 juni 2023. Årsstämman beslutade att godkänna styrelsens förslag till resultatdisposition.

Jag intygar också att innehållet i årsredovisningen och revisionsberättelsen stämmer överens med originalen.

Uppsala den 23 juli 2023

  
Mats Flyberg

**Årsredovisning**  
och  
**Koncernredovisning**  
för  
**Färgglädje Invest i Sverige AB**

559145-2981

Räkenskapsåret

2022

Styrelsen för Färgglädje Invest i Sverige AB avger följande årsredovisning och koncernredovisning för räkenskapsåret 2022.

Årsredovisningen är upprättad i svenska kronor, SEK. Om inte annat särskilt anges, redovisas alla belopp i hela kronor (kr). Uppgifter inom parentes avser föregående år.

## Förvaltningsberättelse

### Information om verksamheten

Färgglädje i Sverige AB bedriver, genom sina dotterbolag, detaljhandel inom färg, tapet, textilier, golv, kakel och klinker. Huvudsakliga kundgrupper är privatpersoner och yrkesmålare.

Bolaget äger till 100% dotterbolaget Färgglädje i Sverige AB som i sin tur till 100% äger dotterbolagen, Färgglädje Måleributiken i Uppsala AB, org.nr 556860-3400, Färg- och Golvhuset i Söderhamn AB, org.nr 556466-4760 och Borlänge Färghus AB, org.nr 556131-8725.

Företaget har sitt säte i Uppsala.

### Ägarförhållanden

Namn	Antal aktier	Antal röster
Mats Flyberg	125	125
Annica Flyberg	125	125
Niklas Frisk	125	125
Camilla Frisk	125	125

### Flerårsöversikt (Tkr)

Koncernen	2022	2021	2020	2019	2017/18
Nettoomsättning	57 839	112 038	119 570	104 583	107 981
Rörelsemarginal (%)	1,4	6,4	9,5	1,6	4,3
Balansomslutning	29 507	35 335	32 591	29 944	32 874
Soliditet (%)	56,8	26,4	31,8	6,3	8,6

Moderbolaget	2022	2021	2020	2019	2017/18
Nettoomsättning	0	0	0	0	0
Rörelsemarginal (%)	0,0	0,0	0,0	0,0	0,0
Balansomslutning	18 160	17 234	6 202	103	1 198
Soliditet (%)	72,4	70,5	98,1	48,9	87,5

För definitioner av nyckeltal, se Redovisnings- och värderingsprinciper.

2023072612631

### Förändringar i eget kapital

<b>Koncernen</b>	<b>Aktie- kapital</b>	<b>Annat eget kapital inkl. årets resultat</b>	<b>Minoritets- intresse</b>	<b>Totalt</b>
Belopp vid årets ingång	50 000	8 335 821	931 721	<b>9 317 542</b>
Disposition enligt beslut av årsstämman:				
Utdelning		-12 000 000		<b>-12 000 000</b>
Förändring koncernstruktur		-4 050 418	-931 721	<b>-4 982 139</b>
Årets resultat		24 422 414		<b>24 422 414</b>
<b>Belopp vid årets utgång</b>	<b>50 000</b>	<b>16 707 817</b>	<b>0</b>	<b>16 757 817</b>
<b>Moderbolaget</b>	<b>Aktie- kapital</b>	<b>Balanserat resultat</b>	<b>Årets resultat</b>	<b>Totalt</b>
Belopp vid årets ingång	50 000	34 001	12 066 121	<b>12 150 122</b>
Disposition enligt beslut av årsstämman:				
Utdelning		-12 000 000		<b>-12 000 000</b>
Balanseras i ny räkning		12 066 121	-12 066 121	<b>0</b>
Årets resultat			12 999 092	<b>12 999 092</b>
<b>Belopp vid årets utgång</b>	<b>50 000</b>	<b>100 122</b>	<b>12 999 092</b>	<b>13 149 214</b>

### Förslag till vinstdisposition

Styrelsen föreslår att till förfogande stående vinstmedel (kronor):

balanserad vinst	100 121
årets vinst	12 999 092
	<b>13 099 213</b>
disponeras så att till aktieägare utdelas i ny räkning överföres	0
	13 099 213
	<b>13 099 213</b>

Koncernens och moderbolagets resultat och ställning i övrigt framgår av efterföljande resultat- och balansräkningar samt kassaflödesanalys med noter.

## Koncernens Resultaträkning

	Not	2022-01-01 -2022-12-31	2021-01-01 -2021-12-31
Nettoomsättning		57 838 721	112 038 219
Övriga rörelseintäkter		51 121	1 251 414
		<b>57 889 842</b>	<b>113 289 633</b>
<b>Rörelsens kostnader</b>			
Handelsvaror		-27 406 310	-58 315 796
Övriga externa kostnader	3	-13 462 108	-20 208 836
Personalkostnader	4	-16 092 983	-27 343 064
Avskrivningar och nedskrivningar av materiella och immateriella anläggningstillgångar		-123 379	-226 253
Övriga rörelsekostnader		0	-3 961
		<b>-57 084 780</b>	<b>-106 097 909</b>
<b>Rörelseresultat</b>		<b>805 062</b>	<b>7 191 724</b>
<b>Resultat från finansiella poster</b>			
Resultat från andelar i koncernföretag		24 300 100	0
Resultat från övriga värdepapper och fordringar som är anläggningstillgångar		0	91 890
Övriga ränteintäkter och liknande resultatposter		6 718	10 996
Räntekostnader och liknande resultatposter		-49 124	-81 900
		<b>24 257 695</b>	<b>20 986</b>
<b>Resultat efter finansiella poster</b>		<b>25 062 756</b>	<b>7 212 710</b>
Skatt på årets resultat	5	-640 554	-1 760 542
Uppskjuten skatt		212	168 868
<b>Årets resultat</b>		<b>24 422 414</b>	<b>5 621 036</b>
Hänförligt till moderföretagets aktieägare		24 422 414	5 055 688
Hänförligt till innehav utan bestämmande inflytande		0	565 348

## Koncernens Balansräkning

	Not	2022-12-31	2021-12-31
<b>TILLGÅNGAR</b>			
<b>Anläggningstillgångar</b>			
<b>Immateriella anläggningstillgångar</b>			
Balanserade utgifter för utvecklingsarbeten och liknande arbeten	7	0	38 238
		<b>0</b>	<b>38 238</b>
<b>Materiella anläggningstillgångar</b>			
Förbättringsutgifter på annans fastighet	8	513 713	1 224 561
Inventarier, verktyg och installationer	9	317 483	501 606
		<b>831 196</b>	<b>1 726 167</b>
<b>Finansiella anläggningstillgångar</b>			
Andra långfristiga värdepappersinnehav	10	3 687 599	571 975
Andra långfristiga fordringar	11	306 580	306 580
		<b>3 994 179</b>	<b>878 555</b>
<b>Summa anläggningstillgångar</b>		<b>4 825 375</b>	<b>2 642 960</b>
<b>Omsättningstillgångar</b>			
<b>Varulager m m</b>			
Färdiga varor och handelsvaror		11 544 081	14 862 776
Förskott till leverantörer		31 193	0
		<b>11 575 274</b>	<b>14 862 776</b>
<b>Kortfristiga fordringar</b>			
Kundfordringar		3 436 890	6 127 816
Aktuella skattefordringar		578 817	541 030
Övriga fordringar		1 308 996	536 952
Förutbetalda kostnader och upplupna intäkter	12	3 553 061	4 474 248
		<b>8 877 764</b>	<b>11 680 046</b>
Kassa och bank		4 228 169	6 149 521
		<b>4 228 169</b>	<b>6 149 521</b>
<b>Summa omsättningstillgångar</b>		<b>24 681 207</b>	<b>32 692 343</b>
<b>SUMMA TILLGÅNGAR</b>		<b>29 506 582</b>	<b>35 335 303</b>

## Koncernens Balansräkning

	Not	2022-12-31	2021-12-31
<b>EGET KAPITAL OCH SKULDER</b>			
<b>Eget kapital</b>			
<b>Eget kapital hänförligt till moderföretagets aktieägare</b>			
Aktiekapital		50 000	50 000
Annat eget kapital inklusive årets resultat		16 707 817	8 335 821
<b>Eget kapital hänförligt till moderföretagets aktieägare</b>		<b>16 757 817</b>	<b>8 385 821</b>
<b>Innehav utan bestämmande inflytande</b>			
Innehav utan bestämmande inflytande		0	931 721
<b>Eget kapital hänförligt till minoritetsintresset</b>		<b>0</b>	<b>931 721</b>
<b>Summa eget kapital</b>		<b>16 757 817</b>	<b>9 317 542</b>
<b>Avsättningar</b>			
Avsättningar för uppskjuten skatt	13	517 512	613 907
		<b>517 512</b>	<b>613 907</b>
<b>Kortfristiga skulder</b>			
Checkräkningskredit	15	1 674 228	1 339 637
Förskott från kunder		73 576	82 837
Leverantörsskulder		6 077 852	11 040 369
Aktuella skatteskulder		0	777 209
Övriga skulder		2 218 142	6 768 360
Upplupna kostnader och förutbetalda intäkter		2 187 455	5 395 442
		<b>12 231 253</b>	<b>25 403 854</b>
<b>SUMMA EGET KAPITAL OCH SKULDER</b>		<b>29 506 582</b>	<b>35 335 303</b>

## Koncernens

## Kassaflödesanalys

	Not	2022-01-01 -2022-12-31	2021-01-01 -2021-12-31
<b>Den löpande verksamheten</b>			
Resultat efter finansiella poster		25 062 756	7 212 709
Justeringar för poster som inte ingår i kassaflödet m.m		-24 177 016	226 253
Betald skatt		-1 545 724	-1 423 768
<b>Kassaflöde från den löpande verksamheten före förändringar av rörelsekapital</b>		<b>-659 984</b>	<b>6 015 194</b>
<b>Kassaflöde från förändringar i rörelsekapital</b>			
Förändring av varulager och pågående arbeten		-1 731 925	-1 106 723
Förändring kundfordringar		2 690 926	646 271
Förändring av kortfristiga fordringar		-4 202 961	1 197 031
Förändring leverantörsskulder		-4 962 517	1 583 141
Förändring av kortfristiga skulder		872 758	2 982 866
<b>Kassaflöde från den löpande verksamheten</b>		<b>-7 993 703</b>	<b>11 317 779</b>
<b>Investeringsverksamheten</b>			
Investeringar i immateriella anläggningstillgångar		0	-40 251
Förändring koncernstruktur		-4 982 139	0
Investeringar i materiella anläggningstillgångar		-161 649	-643 999
Avyttringar av dotterbolag		26 331 763	0
Investeringar i finansiella anläggningstillgångar		-3 115 624	-306 580
<b>Kassaflöde från investeringsverksamheten</b>		<b>18 072 351</b>	<b>-990 830</b>
<b>Finansieringsverksamheten</b>			
Förändring checkräkningskredit		0	640 576
Amortering av lån		0	-1 125 000
Utbetald utdelning		-12 000 000	-6 683 200
<b>Kassaflöde från finansieringsverksamheten</b>		<b>-12 000 000</b>	<b>-7 167 624</b>
<b>Årets kassaflöde</b>		<b>-1 921 352</b>	<b>3 159 326</b>
<b>Likvida medel vid årets början</b>			
Likvida medel vid årets början		6 149 521	2 990 196
<b>Likvida medel vid årets slut</b>		<b>4 228 169</b>	<b>6 149 522</b>

## Moderbolagets Resultaträkning

### Rörelsens kostnader

Övriga externa kostnader

### Rörelseresultat

### Resultat från finansiella poster

Resultat från andelar i koncernföretag

Räntekostnader och liknande resultatposter

### Resultat efter finansiella poster

### Resultat före skatt

### Årets resultat

Not

2022-01-01  
-2022-12-31

2021-01-01  
-2021-12-31

-1 300

-32 438

-1 300

-32 438

-1 300

-32 438

22

13 000 392

12 098 560

0

-1

13 000 392

12 098 559

12 999 092

12 066 121

12 999 092

12 066 121

12 999 092

12 066 121

## Moderbolagets Balansräkning

Not                      2022-12-31                      2021-12-31

### TILLGÅNGAR

#### Anläggningstillgångar

##### *Finansiella anläggningstillgångar*

Andelar i koncernföretag                      17                      5 100 000                      100 000

**5 100 000                      100 000**

**Summa anläggningstillgångar                      5 100 000                      100 000**

#### Omsättningstillgångar

##### *Kortfristiga fordringar*

Fordringar hos koncernföretag                      13 000 392                      14 672 953

**13 000 392                      14 672 953**

##### *Kassa och bank*

**Summa omsättningstillgångar                      59 618                      2 460 918**

**13 060 010                      17 133 871**

**SUMMA TILLGÅNGAR                      18 160 010                      17 233 871**

## Moderbolagets Balansräkning

Not 2022-12-31 2021-12-31

### EGET KAPITAL OCH SKULDER

<b>Eget kapital</b>	18		
<i>Bundet eget kapital</i>			
Aktiekapital		50 000	50 000
		<b>50 000</b>	<b>50 000</b>
<i>Fritt eget kapital</i>			
Balanserad vinst eller förlust		100 121	34 001
Årets resultat		12 999 092	12 066 121
		<b>13 099 213</b>	<b>12 100 121</b>
<b>Summa eget kapital</b>		<b>13 149 213</b>	<b>12 150 121</b>
<b>Långfristiga skulder</b>			
Skulder till koncernföretag		4 958 297	31 250
<b>Summa långfristiga skulder</b>		<b>4 958 297</b>	<b>31 250</b>
<b>Kortfristiga skulder</b>			
Övriga skulder		52 500	5 052 500
<b>Summa kortfristiga skulder</b>		<b>52 500</b>	<b>5 052 500</b>
<b>SUMMA EGET KAPITAL OCH SKULDER</b>		<b>18 160 010</b>	<b>17 233 871</b>

**Moderbolagets**  
**Kassaflödesanalys**

Not	2022-01-01 -2022-12-31	2021-01-01 -2021-12-31
<b>Den löpande verksamheten</b>		
Resultat efter finansiella poster	12 999 092	12 066 121
<b>Kassaflöde från den löpande verksamheten före förändring av rörelsekapital</b>	<b>12 999 092</b>	<b>12 066 121</b>
<b>Kassaflöde från förändring av rörelsekapitalet</b>		
Förändring av kortfristiga fordringar	-1 000 392	-8 572 953
Förändring av kortfristiga skulder	2 600 000	5 000 000
<b>Kassaflöde från den löpande verksamheten</b>	<b>14 598 700</b>	<b>8 493 168</b>
<b>Investeringsverksamheten</b>		
Investeringar i immateriella anläggningstillgångar	-5 000 000	0
<b>Kassaflöde från investeringsverksamheten</b>	<b>-5 000 000</b>	<b>0</b>
<b>Finansieringsverksamheten</b>		
Amortering av lån	0	-33 750
Utbetald utdelning	-12 000 000	-6 000 000
<b>Kassaflöde från finansieringsverksamheten</b>	<b>-12 000 000</b>	<b>-6 033 750</b>
<b>Årets kassaflöde</b>	<b>-2 401 300</b>	<b>2 459 418</b>
<b>Likvida medel vid årets början</b>		
Likvida medel vid årets början	2 460 918	1 501
<b>Likvida medel vid årets slut</b>	<b>59 618</b>	<b>2 460 919</b>

2023072612639

## Noter

### Not 1 Redovisnings- och värderingsprinciper

#### Allmänna upplysningar

Årsredovisningen och koncernredovisningen är upprättad i enlighet med årsredovisningslagen och BFNAR 2012:1 Årsredovisning och koncernredovisning (K3).

Redovisningsprinciperna är oförändrade jämfört med föregående år.

#### Intäktsredovisning

Intäkter har tagits upp till verkligt värde av vad som erhållits eller kommer att erhållas och redovisas i den omfattning det är sannolikt att de ekonomiska fördelarna kommer att tillgodogöras bolaget och intäkterna kan beräknas på ett tillförlitligt sätt.

#### Koncernredovisning

##### Konsolideringsmetod

Koncernredovisningen har upprättats enligt förvärvsmetoden. Detta innebär att förvärvade verksamheters identifierbara tillgångar och skulder redovisas till marknadsvärde enligt upprättad förvärvsanalys.

Överstiger verksamhetens anskaffningsvärde det beräknade marknadsvärdet av de förväntade nettotillgångarna enligt förvärvsanalysen redovisas skillnaden som goodwill.

##### Transaktioner mellan koncernföretag

Koncerninterna fordringar och skulder samt transaktioner mellan koncernföretag liksom orealiserade vinster elimineras i sin helhet. Orealiserade förluster elimineras också såvida inte transaktionen motsvarar ett nedskrivningsbehov.

Förändring av internvinst under räkenskapsåret har elimineras i koncernresultaträkningen.

#### Anläggningstillgångar

Immateriella och materiella anläggningstillgångar redovisas till anskaffningsvärde minskat med ackumulerade avskrivningar enligt plan och eventuella nedskrivningar.

Avskrivning sker linjärt över den förväntade nyttjandeperioden med hänsyn till väsentligt restvärde. Följande avskrivningsprocent tillämpas:

##### Immateriella anläggningstillgångar

Goodwill

20

Avskrivningsperiod för goodwill är beräknad utifrån den period som posten bedöms generera ekonomiska fördelar.

##### Materiella anläggningstillgångar

#### Varulager

Varulagret har värderats till det lägsta av dess anskaffningsvärde och dess nettoförsäljningsvärde på balansdagen. Med nettoförsäljningsvärde avses varornas beräknade försäljningspris minskat med försäljningskostnader. Den valda värderingsmetoden innebär att inkurans i varulagret har beaktats.

## **Inkomstskatter**

Total skatt utgörs av aktuell skatt och uppskjuten skatt. Skatter redovisas i resultaträkningen, utom då underliggande transaktion redovisas direkt mot eget kapital varvid tillhörande skatteeffekter redovisas i eget kapital.

### ***Aktuell skatt***

Aktuell skatt avser inkomstskatt för innevarande räkenskapsår samt den del av tidigare räkenskapsårs inkomstskatt som ännu inte redovisats. Aktuell skatt beräknas utifrån den skattesats som gäller per balansdagen.

### ***Uppskjuten skatt***

Uppskjuten skatt är inkomstskatt som avser framtida räkenskapsår till följd av tidigare händelser. Redovisning sker enligt balansräkningsmetoden. Enligt denna metod redovisas uppskjutna skatteskulder och uppskjutna skattefordringar på temporära skillnader som uppstår mellan bokförda respektive skattemässiga värden för tillgångar och skulder samt för övriga skattemässiga avdrag eller underskott.

Uppskjutna skattefordringar nettoredovisas mot uppskjutna skatteskulder endast om de kan betalas med ett nettobelopp. Uppskjuten skatt beräknas utifrån gällande skattesats på balansdagen. Effekter av förändringar i gällande skattesatser resultatförs i den period förändringen lagstads. Uppskjuten skattefordran redovisas som finansiell anläggningstillgång och uppskjuten skatteskuld som avsättning.

Uppskjuten skattefordran avseende underskottsavdrag eller andra framtida skattemässiga avdrag redovisas i den omfattning det är sannolikt att avdragen kan avräknas mot framtida skattemässiga överskott.

På grund av sambandet mellan redovisning och beskattning särredovisas inte den uppskjutna skatteskulden som är hänförlig till obeskattade reserver.

## **Ersättningar till anställda**

Ersättningar till anställda avser alla former av ersättningar som företaget lämnar till de anställda. Kortfristiga ersättningar utgörs av bland annat löner, betald semester, betald frånvaro, bonus och ersättning efter avslutad anställning (pension). Kortfristiga ersättningar redovisas som kostnad och en skuld då det finns en legal eller informell förpliktelse att betala ut en ersättning till följd av en tidigare händelse och en tillförlitlig uppskattning av beloppet kan göras.

## **Nyckeltalsdefinitioner**

### **Nettoomsättning**

Rörelsens huvudintäkter, fakturerade kostnader, sidointäkter samt intäktskorrigeringar.

### **Rörelsemarginal (%)**

Rörelseresultat i procent av omsättningen.

### **Balansomslutning**

Företagets samlade tillgångar.

### **Soliditet (%)**

Justerat eget kapital (eget kapital och obeskattade reserver med avdrag för uppskjuten skatt) i procent av balansomslutning.

### Uppskattningar och bedömningar

Upprättandet av bokslut och tillämpning av redovisningsprinciper, baseras ofta på ledningens bedömningar, uppskattningar och antaganden som anses vara rimliga vid den tidpunkt då bedömningen görs. Uppskattningar och bedömningar är baserade på historiska erfarenheter och ett antal andra faktorer, som under rådande omständigheter anses vara rimliga. Resultatet av dessa används för att bedöma de redovisade värdena på tillgångar och skulder, som inte annars framgår tydligt från andra källor. Det verkliga utfallet kan avvika från dessa uppskattningar och bedömningar. Uppskattningar och antaganden ses över regelbundet.

Inga väsentliga källor till osäkerhet i uppskattningar och antaganden på balansdagen bedöms kunna innebära en betydande risk för en väsentlig justering av redovisade värden för tillgångar och skulder under nästa räkenskapsår.

### Not 2 Leasingavtal Koncernen

Årets leasingkostnader avseende leasingavtal, uppgår till 4 684 399 kronor.

Framtida leasingavgifter, för icke uppsägningsbara leasingavtal, förfaller till betalning enligt följande:

	2022-12-31	2021-12-31
Inom ett år	4 778 087	7 068 259
	<b>4 778 087</b>	<b>7 068 259</b>

### Not 3 Arvode till revisorer Koncernen

Med revisionsuppdrag avses granskning av årsredovisningen och bokföringen samt styrelsens förvaltning, övriga arbetsuppgifter som det ankommer på bolagets revisor att utföra samt rådgivning eller annat biträde som föranleds av iakttagelser vid sådan granskning eller genomförandet av sådana övriga arbetsuppgifter.

	2022	2021
EY		
Revisionsuppdrag	188 625	370 325
Övriga tjänster	437 250	0
	<b>625 875</b>	<b>370 325</b>

**Not 4 Anställda och personalkostnader  
Koncernen**

	2022	2021
<b>Medelantalet anställda</b>		
Kvinnor	15	26
Män	15	26
	<b>30</b>	<b>52</b>
<b>Löner och andra ersättningar</b>		
Styrelse och verkställande direktör	1 440 000	873 724
Övriga anställda	9 815 384	19 487 306
	<b>11 255 384</b>	<b>20 361 030</b>
<b>Sociala kostnader</b>		
Pensionskostnader för styrelse och verkställande direktör	217 056	70 584
Pensionskostnader för övriga anställda	631 439	1 112 570
Övriga sociala avgifter enligt lag och avtal	3 495 333	6 016 371
	<b>4 343 828</b>	<b>7 199 525</b>
<b>Totala löner, ersättningar, sociala kostnader och pensionskostnader</b>	<b>15 599 212</b>	<b>27 560 555</b>

**Moderbolaget**

Bolaget har inte haft några anställda och några löner har ej utbetalats.

**Not 5 Aktuell och uppskjuten skatt  
Koncernen**

	2022	2021
<b>Skatt på årets resultat</b>		
Aktuell skatt	640 554	1 760 542
Uppskjuten skatt	-212	-168 868
<b>Totalt redovisad skatt</b>	<b>640 342</b>	<b>1 591 674</b>

**Avstämning av effektiv skatt**

		2022	2021
	<b>Procent</b>	<b>Belopp</b>	<b>Belopp</b>
Redovisat resultat före skatt		25 062 756	7 212 709
Skatt enligt gällande skattesats	20,60	-5 162 928	-1 485 818
Ej avdragsgilla kostnader		-60 525	-84 585
Ej skattepliktiga intäkter		5 004 795	-14 595
Schablonintäkt P-fonder		-2 369	0
Förändringar överavskrivningar (Uppskjuten skatt)		-212	0
Ej nyttjat underskott		-418 792	0
Utnyttjat underskottsavdrag		0	-6 676
Övrigt		-311	0
<b>Redovisad effektiv skatt</b>	<b>2,55</b>	<b>-640 342</b>	<b>-1 591 674</b>

2023072612644

**Not 6 Goodwill**

**Koncernen**

	2022-12-31	2021-12-31
Ingående anskaffningsvärden	29 495 000	29 495 000
Försäljningar/utrangeringar	-18 811 000	0
<b>Utgående ackumulerade anskaffningsvärden</b>	<b>10 684 000</b>	<b>29 495 000</b>
Ingående avskrivningar	-29 495 000	-29 495 000
Försäljningar/utrangeringar	18 811 000	0
<b>Utgående ackumulerade avskrivningar</b>	<b>-10 684 000</b>	<b>-29 495 000</b>
<b>Utgående redovisat värde</b>	<b>0</b>	<b>0</b>

**Not 7 Balanserade utgifter för utvecklingsarbeten och liknande arbeten**

**Koncernen**

	2022-12-31	2021-12-31
Ingående anskaffningsvärden	40 251	0
Inköp	0	40 251
Försäljningar/utrangeringar	-40 251	0
<b>Utgående ackumulerade anskaffningsvärden</b>	<b>0</b>	<b>40 251</b>
Ingående avskrivningar	-2 013	0
Försäljningar/utrangeringar	2 013	0
Årets avskrivningar	0	-2 013
<b>Utgående ackumulerade avskrivningar</b>	<b>0</b>	<b>-2 013</b>
<b>Utgående redovisat värde</b>	<b>0</b>	<b>38 238</b>

**Not 8 Förbättringsutgifter på annans fastighet**

**Koncernen**

	2022-12-31	2021-12-31
Ingående anskaffningsvärden	2 156 221	1 548 321
Inköp	0	607 900
Försäljningar/utrangeringar	-1 556 785	0
<b>Utgående ackumulerade anskaffningsvärden</b>	<b>599 436</b>	<b>2 156 221</b>
Ingående avskrivningar	-931 660	-844 750
Försäljningar/utrangeringar	879 216	0
Årets avskrivningar	-33 279	-86 910
<b>Utgående ackumulerade avskrivningar</b>	<b>-85 723</b>	<b>-931 660</b>
<b>Utgående redovisat värde</b>	<b>513 713</b>	<b>1 224 561</b>

2023072612645

**Not 9 Inventarier, verktyg och installationer  
Koncernen**

	2022-12-31	2021-12-31
Ingående anskaffningsvärden	8 620 026	8 662 020
Inköp	161 650	0
Försäljningar/utrangeringar	-3 991 715	-41 994
<b>Utgående ackumulerade anskaffningsvärden</b>	<b>4 789 961</b>	<b>8 620 026</b>
Ingående avskrivningar	-8 118 421	-8 059 185
Försäljningar/utrangeringar	3 736 043	0
Årets avskrivningar	-90 100	-59 236
<b>Utgående ackumulerade avskrivningar</b>	<b>-4 472 478</b>	<b>-8 118 421</b>
<b>Utgående redovisat värde</b>	<b>317 483</b>	<b>501 605</b>

**Not 10 Andra långfristiga värdepappersinnehav  
Koncernen**

	2022-12-31	2021-12-31
Ingående anskaffningsvärden	571 975	571 975
Inköp	3 115 919	0
<b>Utgående ackumulerade anskaffningsvärden</b>	<b>3 687 894</b>	<b>571 975</b>
<b>Utgående redovisat värde</b>	<b>3 687 894</b>	<b>571 975</b>

Innehavet på 571 975 kr utgörs av medlemsinsats i Colorama Ekonomisk Förening. org. nr. 769624-3331

**Not 11 Andra långfristiga fordringar  
Koncernen**

	2022-12-31	2021-12-31
Hysesdeposition	306 580	306 580
	<b>306 580</b>	<b>306 580</b>

**Not 12 Förutbetalda kostnader och upplupna intäkter  
Koncernen**

	2022-12-31	2021-12-31
Förutbetalda hyreskostnader	623 620	1 122 279
Förutbetalda leasingkostnader	38 960	76 764
Övriga förutbetalda kostnader och upplupna intäkter	2 890 481	3 275 205
	<b>3 553 061</b>	<b>4 474 248</b>

2023072612646

**Not 13 Avsättningar  
Koncernen**

	2022-12-31	2021-12-31
<b>Uppskjuten skatteskuld</b>		
Belopp vid årets ingång	613 907	782 776
Årets avsättningar		0
Under året återförda belopp	-96 395	-168 869
	<b>517 512</b>	<b>613 907</b>

**Not 14 Långfristiga skulder  
Koncernen**

	2022-12-31	2021-12-31
Övriga skulder till kreditinstitut	0	0
	<b>0</b>	<b>0</b>

Inga skulder förfaller senare än fem år från balansdagen.

**Not 15 Checkräkningskredit  
Koncernen**

	2022-12-31	2021-12-31
Beviljat belopp på checkräkningskredit uppgår till	5 500 000	9 500 000
Utnyttjad kredit uppgår till	1 674 228	1 339 637

**Not 16 Upplupna kostnader och förutbetalda intäkter  
Koncernen**

	2022-12-31	2021-12-31
Upplupna semesterlöner	1 576 235	2 712 307
Upplupna löner	0	59 737
Övriga interimsskulder	608 572	2 623 398
	<b>2 184 807</b>	<b>5 395 442</b>

**Not 17 Andelar i koncernföretag  
Moderbolaget**

	2022-12-31	2021-12-31
Ingående anskaffningsvärden	100 000	100 000
<b>Utgående ackumulerade anskaffningsvärden</b>	<b>100 000</b>	<b>100 000</b>
<b>Utgående redovisat värde</b>	<b>100 000</b>	<b>100 000</b>

**Not 18 Antal aktier och kvotvärde  
Moderbolaget**

<b>Namn</b>	<b>Antal aktier</b>	<b>Kvotvärde</b>
Antal A-Aktier	500	100
	<b>500</b>	

**Not 19 Väsentliga händelser efter räkenskapsårets slut**

**Koncernen**

Efter räkenskapsåret har dotterbolaget Färgglädje Måleributiken i Alvik AB avyttrats.

**Not 20 Eventualförpliktelser  
Moderbolaget**

	<b>2022-12-31</b>	<b>2021-12-31</b>
Borgensförbindelse till förmån för koncernföretag	0	0
	<b>0</b>	<b>0</b>

**Not 21 Ställda säkerheter  
Koncernen**

	<b>2022-12-31</b>	<b>2021-12-31</b>
Företagsinteckningar	6 700 000	10 700 000
	<b>6 700 000</b>	<b>10 700 000</b>

**Not 22 Resultat från andelar i koncernföretag  
Moderbolaget**

	<b>2022</b>	<b>2021</b>
Anteciperad utdelning	13 000 392	12 098 560
	<b>13 000 392</b>	<b>12 098 560</b>

2023072612648

Uppsala enligt datumet för vår digitala signatur

Niklas Frisk  
Ordförande

Mats Flyberg

Vår revisionsberättelse har lämnats det datum som framgår av den digitala signaturen

Ernst & Young AB

Magnus Eriksson  
Auktoriserad revisor

# PENNEO

Samtilltusen i detta dokument är juridiskt bindande. Dokumentet är signerat genom Penneo™ för säker digital signering. Tecknarnas identitet har lagrats, och visas nedan

"Med min signatur bekräftar jag innehållet och alla datum i detta dokumentet."

## NIKLAS FRISK

Styrelseordförande

Serienummer: 19750924xxxx

IP: 94.234.xxx.xxx

2023-06-30 09:19:52 UTC




## MATS FLYBERG

Styrelseledamot

Serienummer: 19641118xxxx

IP: 149.100.xxx.xxx

2023-06-30 10:14:13 UTC



## Magnus Roland Eriksson

Auktoriserad revisor

Serienummer: 19731125xxxx

IP: 90.225.xxx.xxx

2023-06-30 10:27:37 UTC



2023072612649

Penneo dokumentnyckel: Q1UK3-EDP4U-YB52C-A3E0Y-LH3GJ-C5Y4M

Detta dokument är digitalt signerat genom Penneo.com. Den digitala signeringsdatan i dokumentet är säkrad och validerad genom det datorgenererade hashvärdet hos det originella dokumentet. Dokumentet är läst och tidsstämplat med ett certifikat från en betrodd tredje part. All kryptografisk information är innesluten i denna PDF, för framtida validering om så krävs.

### Hur man verifierar originaliteten hos dokumentet

Detta dokument är skyddat genom ett Adobe CDS certifikat. När du öppnar

dokumentet i Adobe Reader bör du se att dokumentet är certifierat med **Penneo e-signature service** <penneo@penneo.com> Detta garanterar att dokumentets innehåll inte har ändrats.

Du kan verifiera den kryptografiska informationen i dokumentet genom att använda Penneos validator, som finns på <https://penneo.com/validator>



2023072612650

## Revisionsberättelse

Till bolagsstämman i Färgglädje Invest i Sverige AB, org.nr 559145-2981

### Rapport om årsredovisningen och koncernredovisningen

Vi har utfört en revision av årsredovisningen och koncernredovisningen för Färgglädje Invest i Sverige AB för räkenskapsåret 2022-01-01 – 2022-12-31.

Enligt vår uppfattning har årsredovisningen och koncernredovisningen upprättats i enlighet med årsredovisningslagen och ger en i alla väsentliga avseenden rättvisande bild av moderbolagets och koncernens finansiella ställning per den 31 december 2022 och av dessas finansiella resultat och kassaflöden för året enligt årsredovisningslagen. Förvaltningsberättelsen är förenlig med årsredovisningens och koncernredovisningens övriga delar.

Vi tillstyrker därför att bolagsstämman fastställer resultaträkningen och balansräkningen för moderbolaget och koncernen.

Vi har utfört revisionen enligt International Standards on Auditing (ISA) och god revisionssed i Sverige. Vårt ansvar enligt dessa standarder beskrivs närmare i avsnittet Revisorns ansvar. Vi är oberoende i förhållande till moderbolaget och koncernen enligt god revisorssed i Sverige och har i övrigt fullgjort vårt yrkesetiska ansvar enligt dessa krav.

Vi anser att de revisionsbevis vi har inhämtat är tillräckliga och ändamålsenliga som grund för våra uttalanden.

Det är styrelsen som har ansvaret för att årsredovisningen och koncernredovisningen upprättas och att de ger en rättvisande bild enligt årsredovisningslagen. Styrelsen ansvarar även för den interna kontroll som den bedömer är nödvändig för att upprätta en årsredovisning och koncernredovisning som inte innehåller några väsentliga felaktigheter, vare sig dessa beror på oegentligheter eller misstag.

Vid upprättandet av årsredovisningen och koncernredovisningen ansvarar styrelsen för bedömningen av bolagets och koncernens förmåga att fortsätta verksamheten. Den upplyser, när så är tillämpligt, om förhållanden som kan påverka förmågan att fortsätta verksamheten och att använda antagandet om fortsatt drift. Antagandet om fortsatt drift tillämpas dock inte om styrelsen avser att likvidera bolaget, upphöra med verksamheten eller inte har något realistiskt alternativ till att göra något av detta.

Våra mål är att uppnå en rimlig grad av säkerhet om att årsredovisningen och koncernredovisningen som helhet inte innehåller några väsentliga felaktigheter, vare sig dessa beror på oegentligheter eller misstag, och att lämna en revisionsberättelse som innehåller våra uttalanden. Rimlig säkerhet är en hög grad av säkerhet, men är ingen garanti för att en revision som utförs enligt ISA och god revisionssed i Sverige alltid kommer att upptäcka en väsentlig felaktighet om en sådan finns. Felaktigheter kan uppstå på grund av oegentligheter eller misstag och anses vara väsentliga om de enskilt eller tillsammans rimligen kan förväntas påverka de ekonomiska beslut som användare fattar med grund i årsredovisningen och koncernredovisningen.

Som del av en revision enligt ISA använder vi professionellt omdöme och har en professionellt skeptisk inställning under hela revisionen. Dessutom:

- identifierar och bedömer vi riskerna för väsentliga felaktigheter i årsredovisningen och koncernredovisningen, vare sig dessa beror på oegentligheter eller misstag, utformar och utför granskningsåtgärder bland annat utifrån dessa risker och inhämtar revisionsbevis som är tillräckliga och ändamålsenliga för att utgöra en grund för våra uttalanden. Risken för att inte upptäcka en väsentlig felaktighet till följd av oegentligheter är högre än för en väsentlig felaktighet som beror på misstag, eftersom oegentligheter kan innefatta agerande i maskopi, förfalskning, avsiktliga utelämnanden, felaktig information eller åsidosättande av intern kontroll.
- skaffar vi oss en förståelse av den del av bolagets interna kontroll som har betydelse för vår revision för att utforma granskningsåtgärder som är lämpliga med hänsyn till omständigheterna, men inte för att uttala oss om effektiviteten i den interna kontrollen.
- utvärderar vi lämpligheten i de redovisningsprinciper som används och rimligheten i styrelsens uppskattningar i redovisningen och tillhörande upplysningar.
- drar vi en slutsats om lämpligheten i att styrelsen använder antagandet om fortsatt drift vid upprättandet av årsredovisningen och koncernredovisningen. Vi drar också en slutsats, med grund i de inhämtade revisionsbevisen, om det finns någon väsentlig osäkerhetsfaktor som avser sådana händelser eller förhållanden som kan leda till betydande tvivel om bolagets och koncernens förmåga att fortsätta verksamheten. Om vi drar slutsatsen att det finns en väsentlig osäkerhetsfaktor, måste vi i revisionsberättelsen fästa uppmärksamheten på upplysningarna i årsredovisningen och koncernredovisningen om den väsentliga osäkerhetsfaktorn eller, om sådana upplysningar är otillräckliga, modifiera uttalandet om årsredovisningen och koncernredovisningen. Våra slutsatser baseras på de revisionsbevis som inhämtas fram till datumet för revisionsberättelsen. Dock kan framtida händelser eller förhållanden göra att ett bolag och en koncern inte längre kan fortsätta verksamheten.
- utvärderar vi den övergripande presentationen, strukturen och innehållet i årsredovisningen och koncernredovisningen, däribland upplysningarna, och om årsredovisningen och koncernredovisningen återger de underliggande transaktionerna och händelserna på ett sätt som ger en rättvisande bild.
- inhämtar vi tillräckliga och ändamålsenliga revisionsbevis avseende den finansiella informationen för enheterna eller affärsaktiviteterna inom koncernen för att göra ett uttalande avseende koncernredovisningen. Vi ansvarar för styrning, övervakning och utförande av koncernrevisionen. Vi är ensamt ansvariga för våra uttalanden.

Vi måste informera styrelsen om bland annat revisionens planerade omfattning och inriktning samt tidpunkten för den. Vi måste också informera om betydelsefulla iakttagelser under revisionen, däribland de eventuella betydande brister i den interna kontrollen som vi identifierat.

Penneo dokumentnyckel: 7PZJN-5TIEE-GU42T-XDZCG-KOFLO-WIKDB

## Rapport om andra krav enligt lagar och andra författningar

Utöver vår revision av årsredovisningen och koncernredovisningen har vi även utfört en revision av styrelsens förvaltning av Färgglädje Invest i Sverige AB för räkenskapsåret 2022-01-01 – 2022-12-31 samt av förslaget till dispositioner beträffande bolagets vinst eller förlust.

Vi tillstyrker att bolagsstämman disponerar vinsten enligt förslaget i förvaltningsberättelsen och beviljar styrelsens ledamöter ansvarsfrihet för räkenskapsåret.

Vi har utfört revisionen enligt god revisionssed i Sverige. Vårt ansvar enligt denna beskrivs närmare i avsnittet Revisorns ansvar. Vi är oberoende i förhållande till moderbolaget och koncernen enligt god revisorssed i Sverige och har i övrigt fullgjort vårt yrkesetiska ansvar enligt dessa krav.

Vi anser att de revisionsbevis vi har inhämtat är tillräckliga och ändamålsenliga som grund för våra uttalanden.

Det är styrelsen som har ansvaret för förslaget till dispositioner beträffande bolagets vinst eller förlust. Vid förslag till utdelning innefattar detta bland annat en bedömning av om utdelningen är försvarlig med hänsyn till de krav som bolagets och koncernens verksamhetsart, omfattning och risker ställer på storleken av moderbolagets och koncernens egna kapital, konsolideringsbehov, likviditet och ställning i övrigt.

Styrelsen ansvarar för bolagets organisation och förvaltningen av bolagets angelägenheter. Detta innefattar bland annat att fortlöpande bedöma bolagets och koncernens ekonomiska situation och att tillse att bolagets organisation är utformad så att bokföringen, medelsförvaltningen och bolagets ekonomiska angelägenheter i övrigt kontrolleras på ett betryggande sätt.

Vårt mål beträffande revisionen av förvaltningen, och därmed vårt uttalande om ansvarsfrihet, är att inhämta revisionsbevis för att med en rimlig grad av säkerhet kunna bedöma om någon styrelseledamot i något väsentligt avseende:

- företagit någon åtgärd eller gjort sig skyldig till någon försummelse som kan föranleda ersättningsskyldighet mot bolaget, eller
- på något annat sätt handlat i strid med aktiebolagslagen, årsredovisningslagen eller bolagsordningen.

Vårt mål beträffande revisionen av förslaget till dispositioner av bolagets vinst eller förlust, och därmed vårt uttalande om detta, är att med rimlig grad av säkerhet bedöma om förslaget är förenligt med aktiebolagslagen.

Rimlig säkerhet är en hög grad av säkerhet, men ingen garanti för att en revision som utförs enligt god revisionssed i Sverige alltid kommer att upptäcka åtgärder eller försummelser som kan föranleda ersättningsskyldighet mot bolaget, eller att ett förslag till dispositioner av bolagets vinst eller förlust inte är förenligt med aktiebolagslagen.

Som en del av en revision enligt god revisionssed i Sverige använder vi professionellt omdöme och har en professionellt skeptisk inställning under hela revisionen. Granskningen av förvaltningen och förslaget till dispositioner av bolagets vinst eller förlust grundar sig främst på revisioner av räkenskaperna. Vilka tillkommande granskningsåtgärder som utförs baseras på vår professionella bedömning med utgångspunkt i risk och väsentlighet. Det innebär att vi fokuserar granskningen på sådana åtgärder, områden och förhållanden som är väsentliga för verksamheten och där avsteg och överträdelser skulle ha särskild betydelse för bolagets situation. Vi går igenom och prövar fattade beslut, beslutsunderlag, vidtagna åtgärder och andra förhållanden som är relevanta för vårt uttalande om ansvarsfrihet. Som underlag för vårt uttalande om styrelsens förslag till dispositioner beträffande bolagets vinst eller förlust har vi granskat om förslaget är förenligt med aktiebolagslagen.

Linköping det datum som framgår av den digitala signaturen  
Ernst & Young AB

*Magnus Eriksson*  
Magnus Eriksson  
Auktoriserad revisor

# PENNEO

"Med denna signatur bekräftar jag innehållet och alla datum i detta dokumentet."  
Tecknarnas identitet har bekräfts, och värden är säkra

"Med min signatur bekräftar jag innehållet och alla datum i detta dokumentet."

2023072612652


**Magnus Roland Eriksson**

Auktoriserad revisor

Serienummer: 19731125xxxx

IP: 90.225.xxx.xxx

2023-06-30 10:27:37 UTC



Penneo dokumentnyckel: 7PZJN-51FEE-GU42T-XDZCG-KOFLO-WIKDB

Detta dokument är digitalt signerat genom Penneo.com. Den digitala signeringsdatan i dokumentet är sakrad och validerad genom det datorgenererade hashvärdet hos det originella dokumentet. Dokumentet är läst och tidsstämplat med ett certifikat från en betrodd tredje part. All kryptografisk information är innesluten i denna PDF, för framtida validering om så krävs.

#### Hur man verifierar originaliteten hos dokumentet

Detta dokument är skyddat genom ett Adobe CDS certifikat. När du öppnar

dokumentet i Adobe Reader bör du se att dokumentet är certifierat med **Penneo e-signature service** <penneo@penneo.com> Detta garanterar att dokumentets innehåll inte har ändrats

Du kan verifiera den kryptografiska informationen i dokumentet genom att använda Penneos validator, som finns på <https://penneo.com/validator>