

Bo |

Årsredovisning för
Drakbåtsgruppen Sverige AB

556192-9869

Räkenskapsåret

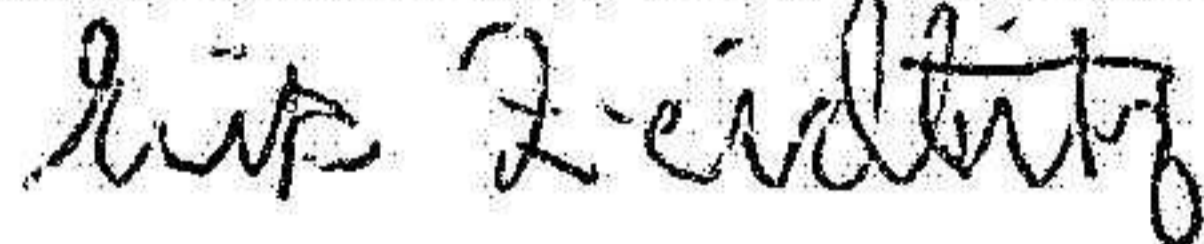
2022-01-01 - 2022-12-31

Förvaltningsberättelse	1
Resultaträkning	2
Balansräkning	3
Noter	5
Underskrifter	6

Fastställelseintyg

Jag intygar att resultaträkningen och balansräkningen har fastställts på årsstämma 2023-06-24. Årsstämman beslöt att godkänna styrelsens förslag till vinstdisposition.

Jag intygar att innehållet i dessa elektroniska handlingar överensstämmer med originalen och att originalen undertecknats av samtliga personer som enligt lag ska underteckna dessa.

Elektroniskt underskriven av

Erik Zeidlitz
Styrelseledamot

2023-06-24

Förvaltningsberättelse

Styrelsen för Drakbåtsgruppen Sverige AB, 556192-9869, avger följande årsredovisning för räkenskapsåret 2022-01-01 - 2022-12-31.

Verksamheten

Allmänt om verksamheten

Bolaget äger och förvaltar fastigheter samt bedriver verksamhet med uthyrning och arrangemang inom fritidsbranschen, främst vatten- och kanotsport.

Flerårsöversikt

	2022	2021	2020	Belopp i kr 2019
Nettoomsättning	121 997		16 204	60 017
Resultat efter finansiella poster	303 862	170 298	138 696	13 850
Soliditet %	65,2	53,3	58,5	66

Förändringar i eget kapital

	Aktiekapital	Reservfond	Balanserat resultat	Årets resultat
Belopp vid årets ingång	100 000	20 000	244 152	169 734
Utdelning			-200 000	
Balanseras i ny räkning			169 734	-169 734
Årets resultat				238 771
Belopp vid årets utgång	100 000	20 000	213 886	238 771

Resultatdisposition

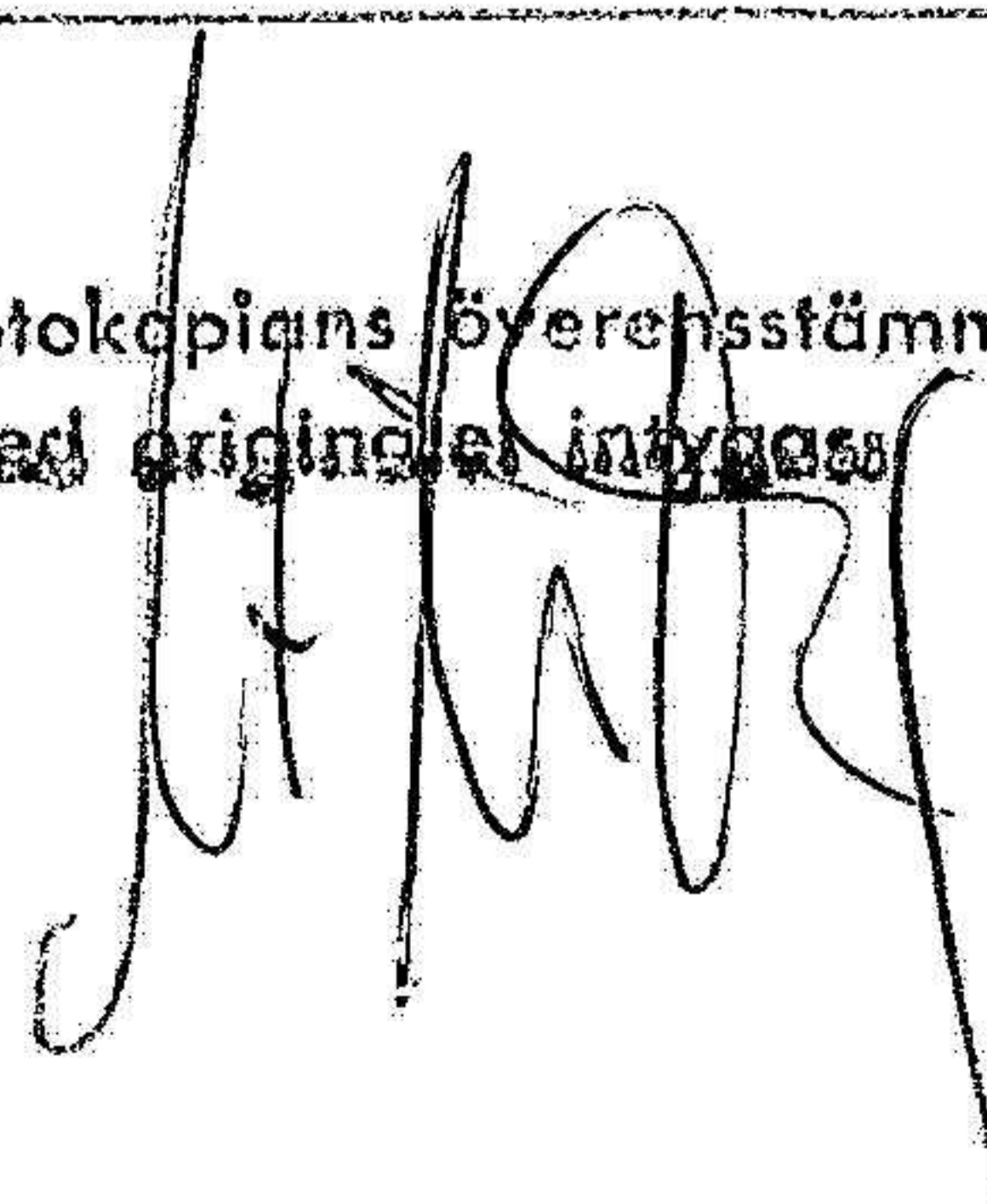
Till årsstämman förfogande står följande medel:

	Belopp i kr
Balanserat resultat	213 886
Årets resultat	238 771
Summa	452 657

Styrelsen föreslår att medlen disponeras enligt följande:

Balanseras i ny räkning	452 657
Summa	452 657


Fotokopians överensstämmelse
med originalet intygas



Resultaträkning

Belopp i kr	Not	2022-01-01 - 2022-12-31	2021-01-01 - 2021-12-31
Rörelseintäkter, lagerförändringar m.m.			
Nettoomsättning		121 997	0
Övriga rörelseintäkter		530 511	333 141
Summa rörelseintäkter, lagerförändringar m.m.		652 508	333 141
Rörelsekostnader			
Råvaror och förnödenheter		-28 000	0
Övriga externa kostnader		-276 233	-122 243
Av- och nedskrivningar av materiella och immateriella anläggningstillgångar		-39 773	-39 773
Summa rörelsekostnader		-344 006	-162 016
Rörelseresultat		308 502	171 125
Finansiella poster			
Räntekostnader och liknande resultatposter		-4 640	-827
Summa finansiella poster		-4 640	-827
Resultat efter finansiella poster		303 862	170 298
Resultat före skatt		303 862	170 298
Skatter			
Skatt på årets resultat		-65 091	-564
Årets resultat		238 771	169 734


Fotokopieras överensstämmelse
med originalet intygas



Balansräkning

Belopp i kr	Not	2022-12-31	2021-12-31
TILLGÅNGAR			
Anläggningstillgångar			
Materiella anläggningstillgångar			
Byggnader och mark	2	623 871	663 644
Inventarier, verktyg och installationer	3	0	0
Summa materiella anläggningstillgångar		623 871	663 644
Summa anläggningstillgångar		623 871	663 644
Omsättningstillgångar			
Kortfristiga fordringar			
Kundfordringar		55 067	0
Övriga fordringar		30 220	0
Förutbetalda kostnader och upplupna intäkter		50 455	0
Summa kortfristiga fordringar		135 742	0
Kassa och bank			
Kassa och bank		118 361	338 182
Summa kassa och bank		118 361	338 182
Summa omsättningstillgångar		254 103	338 182
SUMMA TILLGÅNGAR		877 974	1 001 826


Fotokopians överensstämmelse
med originalt inlägg



Balansräkning

Belopp i kr	Not	2022-12-31	2021-12-31
EGET KAPITAL OCH SKULDER			
Eget kapital			
Bundet eget kapital			
Aktiekapital		100 000	100 000
Reservfond		20 000	20 000
Summa bundet eget kapital		120 000	120 000
Fritt eget kapital			
Balanserat resultat		213 886	244 152
Årets resultat		238 771	169 734
Summa fritt eget kapital		452 657	413 886
Summa eget kapital		572 657	533 886
Långfristiga skulder			
Övriga skulder		172 614	376 672
Summa långfristiga skulder		172 614	376 672
Kortfristiga skulder			
Leverantörsskulder		716	0
Skatteskulder		65 092	982
Övriga skulder		18 479	70 286
Upplupna kostnader och förutbetalda intäkter		48 416	20 000
Summa kortfristiga skulder		132 703	91 268
SUMMA EGET KAPITAL OCH SKULDER		877 974	1 001 826

Fotokopians överensstämmelse
med originalet intygas



2023070614334

Noter

Belopp i kr om inget annat anges.

Not 1 Redovisningsprinciper

Årsredovisningen är upprättad i enlighet med årsredovisningslagen och Bokföringsnämndens allmänna råd (BFNAR 2016:10) om årsredovisning i mindre företag.


Not 2 Byggnader och mark

	2022-12-31	2021-12-31
Ingående anskaffningsvärden	2 437 130	2 437 130
Utgående anskaffningsvärden	2 437 130	2 437 130
Ingående avskrivningar	-1 773 486	-1 733 940
Förändringar av avskrivningar		
Årets avskrivningar	-39 773	-39 773
Utgående avskrivningar	-1 813 259	-1 773 713
Redovisat värde	623 871	663 417

Not 3 Inventarier, verktyg och installationer

	2022-12-31	2021-12-31
Ingående anskaffningsvärden	609 374	609 374
Utgående anskaffningsvärden	609 374	609 374
Ingående avskrivningar	-609 374	-609 374
Utgående avskrivningar	-609 374	-609 374
Redovisat värde	0	0

Fotokopierats överensstämelse
med originalet byggs



Underskrifter

2023070614336

Erik Sigurd Zeidlitz

2023-06-24

Erik Sigurd Zeidlitz

Datum

Styrelseordförande

Maud Elsie Zeidlitz

2023-06-24

Maud Elsie Zeidlitz

Datum

Styrelseledamot

Fotokopians överensstämmelse
med originalet inryggs