

# ÅRSREDOVISNING

för

## Mobile Distribution Service Sweden AB

Orgnr. 559245-3467


Styrelsen och verkställande direktören får härmed avlämna årsredovisning för räkenskapsåret 2021-05-01 -- 2022-04-30.

Innehåll	Sida
- Förvaltningsberättelse	2
- Resultaträkning	3
- Balansräkning	4
- Ställda säkerheter och ansvarsförbindelser	5
- Kassaflödesanalys	
- Tilläggsupplysningar	6
- Underskrifter	7

Undertecknad styrelseledamot i Mobile Distribution Service Sweden AB intygar härmed, dels att denna kopia av årsredovisningen överensstämmer med originalet, dels att resultat- och balansräkning fastställts på ordinarie årsstämma den 2022-10-06.

Stämman beslöt tillika godkänna styrelsens förslag till vinstdisposition.

Huddinge den 2022-10-06

  
Kent Degnell

## FÖRVALTNINGSBERÄTTELSE

Årsredovisningen är upprättad i svenska kronor, SEK.

### Verksamheten

Inriktar sig på bygg och poolverksamhet främst mot privatpersoner där största kundunderlaget idag är Nacka och Värmdö området.

### Flerårsjämförelse

	2022-04-30	2021-04-30
Nettoomsättning	2 322 297	141 988
Res. efter finansiella poster	215	8 754
Res. i % av nettoomsättningen	0,0%	6,2%
Balansomslutning	887 393	264 251
Soliditet	3,6%	12,1%

Definitioner av nyckeltal återfinns i tilläggsupplysningarna.

### Väsentliga händelser under räkenskapsåret

Bolaget har under året ändrat inriktning till Bygg (Blå Bygg) och poolverksamhet (Europools)

### Resultatdisposition

Förslag till disposition av bolagets vinst

*Till årsstämman förfogande står*

balanserad vinst i kronor

6 881 kr

årets vinst

134 kr

7 015 kr

*Styrelsen och VD föreslår att*

i ny räkning överföres

7 015 kr

7 015 kr

Beträffande bolagets resultat och ställning i övrigt hänvisas till efterföljande resultat- och balansräkningar med tillhörande tilläggsupplysningar och bokslutskommentarer.

## RESULTATRÄKNING

	Not	2021-05-01 2022-04-30	2020-05-01 2021-04-30
<b>Rörelsens intäkter m.m.</b>			
Nettoomsättning		2 322 297	141 988
		<u>2 322 297</u>	<u>141 988</u>
<b>Rörelsens kostnader</b>			
Råvaror och förnödenheter		-1 411 457	-9 700
Övriga externa kostnader		-476 680	-23 993
Personalkostnader		-344 568	-56 636
Avskrivningar av immateriella och materiella anläggningstillgångar		-64 164	-32 761
Övriga rörelsekostnader			-551
		<u>-2 296 869</u>	<u>-123 641</u>
<b>Rörelseresultat</b>		25 428	18 347
Räntekostnader och liknande resultatposter		-25 213	-9 593
		<u>-25 213</u>	<u>-9 593</u>
<b>Resultat efter finansiella poster</b>		215	8 754
Skatt på årets resultat		-81	-1 873
		<u>-81</u>	<u>-1 873</u>
<b>Årets resultat</b>		134	6 881

KB



## BALANSRÄKNING

	Not	2022-04-30	2021-04-30
<b>TILLGÅNGAR</b>			
<b>Anläggningstillgångar</b>			
<b>Materiella anläggningstillgångar</b>			
Maskiner och andra tekniska anläggningar		65 525	114 664
Inventarier, verktyg och installationer		96 706	
		<u>162 231</u>	<u>114 664</u>
<b>Summa anläggningstillgångar</b>		162 231	114 664
<b>Omsättningstillgångar</b>			
<b>Kortfristiga fordringar</b>			
Kundfordringar		259 907 #	133 168
Övriga fordringar		24 210	-24 979
Förutbetalda kostnader och upplupna intäkter		229 043	
		<u>513 160</u>	<u>108 189</u>
<b>Kassa och bank</b>		212 002	41 398
<b>Summa omsättningstillgångar</b>		725 162	149 587
<b>SUMMA TILLGÅNGAR</b>		887 393	264 251

*kl*

## BALANSRÄKNING

	Not	2022-04-30	2021-04-30
<b>EGET KAPITAL OCH SKULDER</b>			
<b>Eget kapital</b>			
<b>Bundet eget kapital</b>			
Aktiekapital 1 000 aktier. Kvotvärde 25 kr.		25 000	25 000
		<u>25 000</u>	<u>25 000</u>
<b>Fritt eget kapital</b>			
Balanserad vinst/förlust		6 881	
Årets resultat		134	6 881
		<u>7 015</u>	<u>6 881</u>
<b>Summa eget kapital</b>		32 015	31 881
<b>Långfristiga skulder</b>			
Övriga långfristiga skulder		424 000	200 000
<b>Summa långfristiga skulder</b>		<u>424 000</u>	<u>200 000</u>
<b>Kortfristiga skulder</b>			
Leverantörsskulder		281 519	
Skatteskulder		1 954	1 873
Övriga kortfristiga skulder		147 905	30 497
<b>Summa kortfristiga skulder</b>		<u>431 378</u>	<u>32 370</u>
<b>SUMMA EGET KAPITAL OCH SKULDER</b>		887 393	264 251
<b>POSTER INOM LINJEN</b>			
<b>Ställda säkerheter</b>		Inga	Inga
<b>Ansvarsförbindelser</b>		Inga	Inga

## TILLÄGGSUPPLYSNINGAR

### ALLMÄNNA UPPLYSNINGAR

#### Redovisningsprinciper

Tillämpade redovisningsprinciper överensstämmer med årsredovisningslagen samt uttalanden och allmänna råd från Bokföringsnämnden. När allmänna råd från Bokföringsnämnden saknas har vägledning hämtats från Redovisningsrådets rekommendationer och i tillämpliga fall från uttalanden av FAR. När så är fallet anges detta i särskild ordning nedan. Principerna är oförändrade jämfört med föregående år.

#### Värderingsprinciper m.m.

Tillgångar, avsättningar och skulder har värderats till anskaffningsvärden om inget annat anges nedan.

#### Materiella anläggningstillgångar

Materiella anläggningstillgångar redovisas till anskaffningsvärde med avdrag för ackumulerad värdeminskning och eventuella nedskrivningar. Tillgångarna skrivs av linjärt över tillgångarnas nyttjandeperiod.

#### Definition av nyckeltal


##### Soliditet

Justerat eget kapital i relation till balansomslutningen.

### UPPLYSNINGAR TILL ENSKILDA POSTER

Not	Personalkostnader	2022	2021
	<i>Medelantal anställda</i>		
	Medeltalet anställda bygger på av bolaget betalda närvarotimmar i relation till en normal arbetstid.		
	Medelantal anställda har varit, varav kvinnor	1,00 0,00	1,00
	<i>Löner, ersättningar m.m.</i>		
	Löner, ersättningar, sociala kostnader och pensionskostnader har utgått med följande belopp:		
	Övriga anställda		
	Löner och ersättningar	344 568	56 635
		<u>344 568</u>	<u>56 635</u>
	Sociala kostnader		
	<b>Summa styrelse och övriga</b>	<b>344 568</b>	<b>56 635</b>
	Avskrivningar av immateriella anläggningstillgångar	-64 164	-32 761
		<u>-64 164</u>	<u>-32 761</u>
Not	<b>Räntekostnader och liknande resultatposter</b>	<b>2022</b>	<b>2021</b>

Wg



Mobile Distribution Service Sweden AB  
Orgnr. 559245-3467

2022101911928

Övriga räntekostnader	-25 213	-9 593
	<u>-25 213</u>	<u>-9 593</u>

Ingående avskrivningar	65 525	114 664
------------------------	--------	---------

Utgående ackumulerade avskrivningar	65 525	114 664
-------------------------------------	--------	---------

Ingående anskaffningsvärde	111 730	
----------------------------	---------	--

Utgående ackumulerade anskaffningsvärden	111 730	0
--	---------	---

Ingående avskrivningar	-15 024	
------------------------	---------	--

Utgående ackumulerade avskrivningar	-15 024	0
-------------------------------------	---------	---

1681 Utlägg för kunder	311	
------------------------	-----	--


2650 Redovisningskonto för moms	23 899	-24 979
---------------------------------	--------	---------


**Not Eget kapital**

	Aktiekapital	Reservfond	Fritt eget kapital
Belopp vid årets ingång	25 000		
Årets vinst			134
<b>Belopp vid årets utgång</b>	<b>25 000</b>	<b>0</b>	<b>134</b>

	147 905	30 497
--	---------	--------

Huddinge 2022-10-06

  
Kent Degnell  
Ordförande

  
Kent Degnell  
Verkställande direktör

Min revisionsberättelse har lämnats den .

*KD*