

Årsredovisning

Design Ilon Wikland AB

556366-8192

Styrelsen avger följande årsredovisning för
räkenskapsåret 2022-01-01 - 2022-12-31.

Om inte annat särskilt anges, redovisas alla belopp i hela kronor (sek).

INNEHÅLLSFÖRTECKNING	SIDA
- Förvaltningsberättelse	2
- Resultaträkning	3
- Balansräkning	4 - 5
- Noter	6
- Underskrifter	6

FASTSTÄLLELSEINTYG

Jag intygar att resultaträkningen och balansräkningen har fastställts på årsstämma 2023-05-05.
Årsstämman beslöt att godkänna styrelsens förslag till vinstdisposition.

Jag intygar att innehållet i dessa handlingar överensstämmer med originalen och att originalen undertecknats av
samtliga personer som enligt lag ska underteckna dessa.

Stockholm 2023-05-05

Peter Danowsky

Årsredovisning

Design Ilon Wikland AB

556366-8192

Styrelsen avger följande årsredovisning för
räkenskapsåret 2022-01-01 - 2022-12-31.

Om inte annat särskilt anges, redovisas alla belopp i hela kronor (sek).

INNEHÅLLSFÖRTECKNING	SIDA
- Förvaltningsberättelse	2
- Resultaträkning	3
- Balansräkning	4 - 5
- Noter	6
- Underskrifter	6

FÖRVALTNINGSBERÄTTELSE

VERKSAMHETEN

Allmänt om verksamheten

Bolaget bedriver illustrationsverksamhet för böcker och tidningar mm.

Företaget har sitt säte i Stockholms län, Stockholms kommun.

Väsentliga händelser under räkenskapsåret

Inga väsentliga händelser har skett under räkenskapsåret.

FLERÅRSÖVERSIKT

Beloppen i flerårsöversikten är angivna i tusental kronor om inte annat anges.

	2201-2212	2101-2112	2001-2012	1901-1912
Nettoomsättning	1 889	1 527	1 609	1 483
Resultat efter finansiella poster	1 533	1 145	1 232	1 149
Soliditet %	96	97	97	97

FÖRÄNDRINGAR I EGET KAPITAL

	Aktiekapital	Reservfond	Balanserat resultat	Årets resultat	Totalt
Belopp vid årets ingång	172 500	20 000	4 550 820	908 737	5 652 057
<i>Resultatdisposition enligt bolagsstämman</i>					
Utdelning			-187 200		-187 200
Balanseras i ny räkning			908 737	-908 737	0
Årets resultat				1 213 511	1 213 511
Belopp vid årets utgång	172 500	20 000	5 272 356	1 213 511	6 678 367

RESULTATDISPOSITION

Till årsstämmans förfogande står följande medel:

Balanserat resultat	5 272 356
Årets resultat	1 213 511
<i>Summa</i>	<i>6 485 867</i>

Styrelsen föreslår att medlen disponeras enligt följande:

Balanseras i ny räkning	6 485 867
<i>Summa</i>	<i>6 485 867</i>

RESULTATRÄKNING

1

	2022-01-01 2022-12-31	2021-01-01 2021-12-31
Rörelseintäkter, lagerförändringar m.m.		
Nettoomsättning	1 889 489	1 527 237
Övriga rörelseintäkter	344	857
Summa rörelseintäkter, lagerförändringar m.m.	1 889 833	1 528 094
Rörelsekostnader		
Handelsvaror	–	-18 858
Övriga externa kostnader	-359 866	-364 259
Summa rörelsekostnader	-359 866	-383 117
Rörelseresultat	1 529 967	1 144 977
Finansiella poster		
Övriga ränteintäkter och liknande resultatposter	3 383	–
Räntekostnader och liknande resultatposter	-212	-377
Summa finansiella poster	3 171	-377
Resultat efter finansiella poster	1 533 138	1 144 600
Resultat före skatt	1 533 138	1 144 600
Skatter		
Skatt på årets resultat	-319 627	-235 863
Årets resultat	1 213 511	908 737

BALANSRÄKNING

1

2022-12-31

2021-12-31

TILLGÅNGAR

Omsättningstillgångar

Kortfristiga fordringar

Kundfordringar

137 666

130 640

Övriga fordringar

6 496

5 505

Förutbetalda kostnader och upplupna intäkter

364 956

336 329

Summa kortfristiga fordringar

509 118

472 474

Kassa och bank

Kassa och bank

6 417 005

5 384 499

Summa kassa och bank

6 417 005

5 384 499

Summa omsättningstillgångar

6 926 123

5 856 973

SUMMA TILLGÅNGAR

6 926 123

5 856 973

2023052622241

2023062622242

	2022-12-31	2021-12-31
EGET KAPITAL OCH SKULDER		
Eget kapital		
<i>Bundet eget kapital</i>		
Aktiekapital	172 500	172 500
Reservfond	20 000	20 000
<i>Summa bundet eget kapital</i>	<i>192 500</i>	<i>192 500</i>
<i>Fritt eget kapital</i>		
Balanserat resultat	5 272 356	4 550 820
Årets resultat	1 213 511	908 737
<i>Summa fritt eget kapital</i>	<i>6 485 867</i>	<i>5 459 557</i>
Summa eget kapital	6 678 367	5 652 057
Kortfristiga skulder		
Leverantörsskulder	3 665	11 918
Skatteskulder	50 776	10 213
Övriga skulder	28 931	22 310
Upplupna kostnader och förutbetalda intäkter	164 384	160 475
Summa kortfristiga skulder	247 756	204 916
SUMMA EGET KAPITAL OCH SKULDER	6 926 123	5 856 973

NOTER

Not 1 Redovisningsprinciper

Enligt BFNAR 2016:10

Årsredovisningen har upprättats enligt årsredovisningslagen och BFNAR 2016:10 Årsredovisning i mindre företag (K2).

Nyckeltalsdefinitioner

Nedan definieras nyckeltalen i förvaltningsberättelsens flerårsöversikt.

Nettoomsättning = Rörelsens huvudintäkter, fakturerade kostnader, sidointäkter samt intäktskorrigeringar.


Resultat efter finansiella poster = Resultat efter finansiella intäkter och kostnader men före bokslutsdispositioner och skatter.

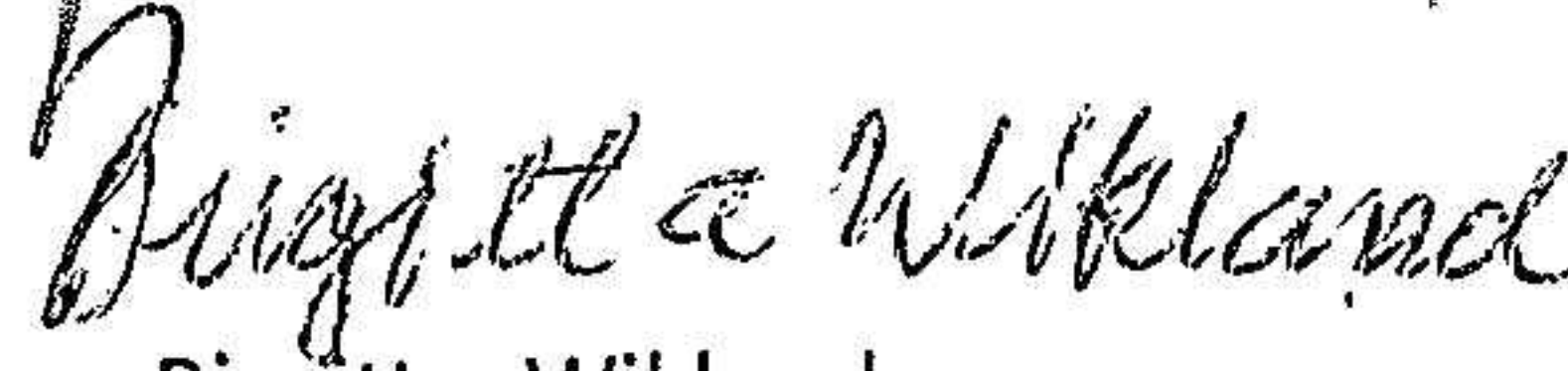
Soliditet = Justerat eget kapital / Totalt kapital

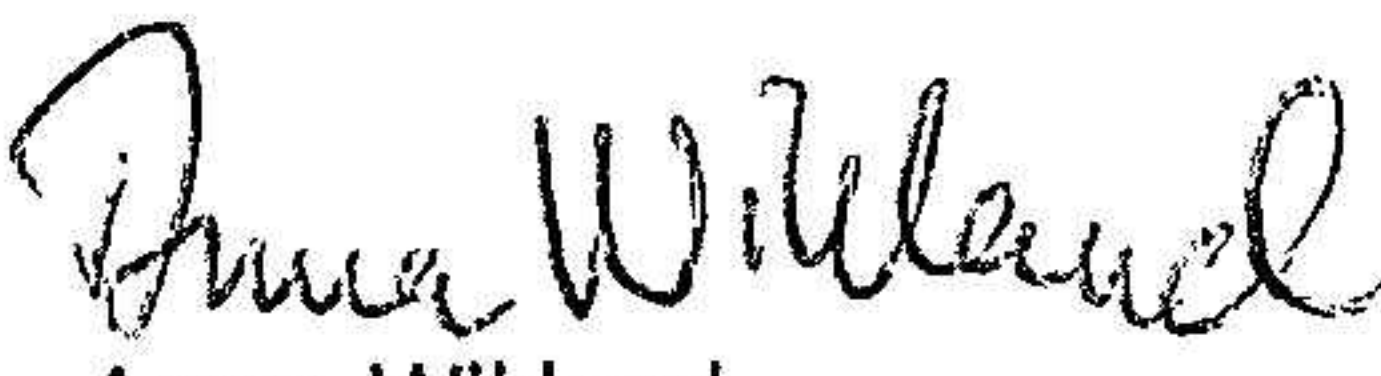
Kommentar: Justerat eget kapital beräknas som eget kapital plus 79,4 % av obeskattade reserver.

UNDERSKRIFTER

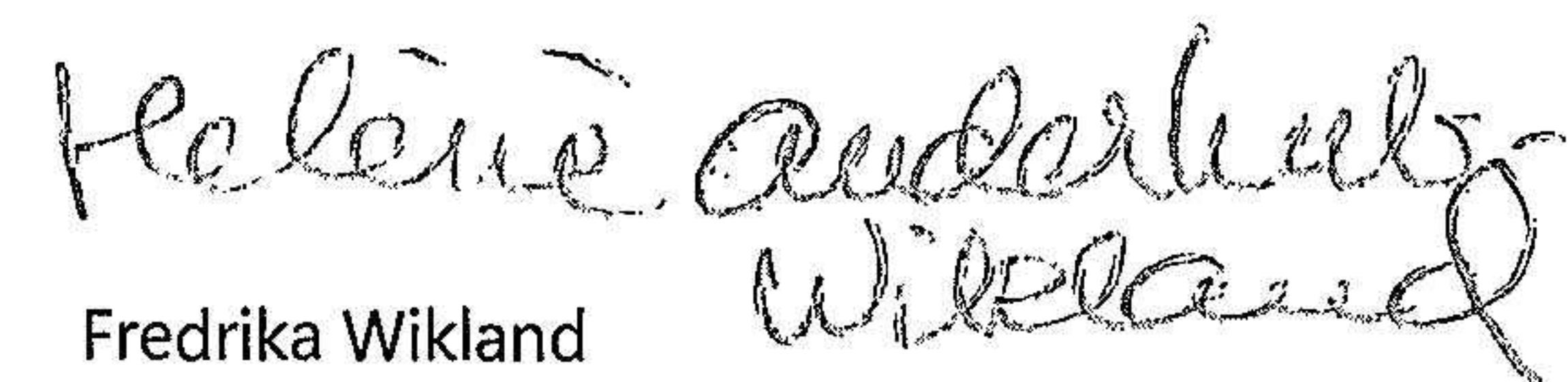
Stockholm


Peter Danowsky
2023-05-05


Birgitta Wikland
2023-05-05


Anna Wikland
2023-05-05

Heléne Anderhub
2023-05-05


Fredrika Wikland
2023-05-05

