

ÅRSREDOVISNING
och
KONCERNREDOVISNING

Ludvig & Co Group AB

559089-3276

Räkenskapsåret

2023-01-01 -- 2023-12-31

Undertecknad styrelseledamot i Ludvig & Co Group AB intygar att resultaträkningen och balansräkningen i årsredovisningen för moderbolaget samt koncernresultaträkningen och koncernbalansräkningen har fastställts på årsstämma den 14 maj 2024. Årsstämman beslutade att godkänna styrelsens förslag till hur vinsten ska fördelas.

Jag intygar också att innehållet i årsredovisningen och revisionsberättelsen stämmer överens med originalen.

Stockholm


Fredrik Backman

LUDVIG & CO

**Årsredovisning &
Koncernredovisning**

Ludvig & Co Group AB

559089-3276

Räkenskapsåret

2023-01-01 — 2023-12-31



2023

Förvaltningsberättelse

Vårt fokus har alltid varit att skapa värde och tillväxt för Sveriges företagare.

Ludvig & Co:s resa startade redan 1918 när agronomen Ludvig Nannesson gjorde verklighet av sin grundtanke om att göra det svåra lite enklare för Sveriges lantbruksföretagare.

Sedan dess har vi fortsatt att växa med företagare i hela Sverige. I takt med att entreprenörernas behov av hjälp har växt har också vi utvecklats och vår närvaro är väl förankrad inom svenskt näringsliv.

När vi blickar framåt gör vi det med samma grundtanke, att göra det svåra lite enklare, men också med stort fokus på att fylla allt fler behov och därmed skapa än mer trygghet och växtkraft för Sveriges företagare.

Våra kunder och medarbetare

Idag är Ludvig & Co den självklara partnern för ägarledda företagare över hela landet, oavsett bransch. Med en dedikation till att skapa trygghet och framgång för våra kunder, är vi ledande inom redovisnings- och rådgivningstjänster för företagare.

Vi skiljer oss från andra genom vår djupa förståelse för just den ägarledda verksamheten, vår starka lokala närvaro på över 100 orter runt om i landet och vårt breda utbud av tjänster inom ekonomi, skatt, juridik, företagsrådgivning och fastighetsförmedling.

Våra 1300 kompetenta medarbetare möter behoven hos företagare i alla skeenden av deras företagsresa. Det är också detta som gör att kunderna väljer oss och är anledningen till att vi har tiotusentals nöjda kunder.

Genom vår bas inom den gröna näringen har vi många kunder som är verksamma inom skog och lantbruk. Samtidigt har vår breda och djupa kompetens och de senare årens tillväxt gjort att ungefär hälften av våra kunder idag är företag inom andra branscher som exempelvis bygg, konsult, service, fastigheter och handel.

Med vår starka lokala förankring runt om i landet från norr till söder kan vi kombinera den lokala, personliga rådgivarens engagemang med tryggheten, den breda expertisen och de digitala lösningarna hos det stora konsultbolaget.

Tillsammans skapar vi den **bästa arbetsplatsen** och ett erbjudande som gör oss till **kundernas förstahandsval. Vi arbetar hållbart och vi är stolta över den tillväxt vi skapar organiskt och genom förvärv.**

Ludvig & Co är ett ledande rådgivningsföretag i en bransch i förändring. Genom våra mål *möjliggör vi trygghet och växtkraft för människor, samhälle och företagande.*

Ludvig & Co Group AB:s roll i koncernen är att samordna dotterbolagen i koncernen för att nå våra mål.

Vårt syfte, våra mål
och våra värderingar:



VÄRDERINGAR

Affärsmässighet | Utveckling | Samarbete



Så växer vi tillsammans med våra kunder

Vi hjälper våra kunder med värdeskapande rådgivning och tjänster inom våra fyra affärsområden: **Ekonomi & Lön, Juridik, Specialistrådgivning och Fastighetsförmedling.**

Alla våra affärsområden arbetar rikstäckande vilket innebär att våra kunder har tillgång till hela tjänsteutbudet inom Ludvig & Co, oavsett vilket lokalt kontor de besöker och oavsett vilka rådgivare och kompetenser som finns just där. Att våra rådgivare samarbetar inom och över våra affärsområden, och att vi erbjuder moderna digitala lösningar, gör att avstånden alltid är korta och hjälpen nära.

Vi finns där när fler behov uppstår

Många av våra kunder vänder sig inledningsvis till oss för hjälp med löpande redovisning och löneadministration samt rådgivning i anslutning till detta.

Under resans gång uppstår ofta behovet av andra mer specialiserade tjänster och med våra erbjudanden inom juridik, specialistrådgivning och fastighetsförmedling finns vi där för våra kunder som en trygg och pålitlig partner genom företagets olika utvecklingsfaser.

Personlig rådgivning med stöd av modern teknik

Vi tror på den personliga och engagerade dialogen och den skräddarsydda värdeskapande rådgivningen som våra konsulter erbjuder våra kunder varje dag.

Samtidigt ställs allt högre krav på förenklingar och förbättringar genom digitalisering och automatisering och därför investerar vi även i, och utvecklar, moderna tekniska lösningar för att förenkla vardagen för både kunder och medarbetare.

Tekniken är därmed ett viktigt stöd i vardagen, som hjälper oss att möta kundens behov var den än befinner sig.

Kvalitetssäkring och regelefterlevnad

Kraven på hög kvalitet i både tjänsteleverans och regelefterlevnad blir alltmer påtagliga:

Kundernas behov och beteende förändras ständigt – därför utvecklas vårt erbjudande kontinuerligt så att våra tjänster, lösningar och vår rådgivning förblir relevanta. Vi arbetar med tydliga processer och ständiga förbättringar för att erbjuda våra kunder en jämn och hög kvalitet.

Myndigheter ställer allt högre krav på regelefterlevnad (exempelvis i frågor som GDPR, kundkännedom och penningtvätt). På Ludvig & Co arbetar vi aktivt och kontinuerligt med dessa frågor och vi investerar i system och processer som underlättar och säkerställer regelefterlevnad.



<i>Flerårsöversikt, moderbolag (tkr)</i>	2023	2022	2021	2020	2019
Nettoomsättning	10 750	10 718	8 253	13 565	23 750
Resultat efter finansiella poster	-51 018	-14 500	-15 473	-12 296	-9 345
Balansomslutning	927 761	947 115	904 586	832 656	797 684
Medelantal anställda	1	1	1	1	2
Avkastning på eget kapital %	-9	-3	-3	-3	-2
Soliditet %	62	59	56	58	29
<i>Flerårsöversikt, koncern (tkr)</i>	2023	2022	2021	2020	2019
Nettoomsättning	1 270 510	1 293 396	1 245 070	1 201 503	1 166 779
Resultat efter finansiella poster	-2	-78 765	-67 111	-104 866	-136 357
Balansomslutning	681 827	665 377	805 986	820 329	975 723
Medelantal anställda	1 198	1 242	1 113	1 101	1 058
Avkastning på eget kapital %	0	-1 087	-51	-61	-48
Soliditet %	0	1	12	21	29

Väsentliga händelser

Under räkenskapsåret 2023:

Förvärv:




Under 2023 genomförde Ludvig & Co Group AB två bolagsförvärv. Den 1 december 2023 förvärvades First Ledger AB, med verksamhet i Stockholm och Sandrev Redovisning AB, med verksamhet i Linköping, Motala och Åtvidaberg. Förvärven omfattar totalt cirka 30 medarbetare och kommer att bidra till en stärkt marknadsposition inom affärsområde Ekonomi & Lön.

Nedskrivning av aktieinnehav:




Ludvig & Co Group AB har under 2023 skrivit ner sitt innehav i Lexly AB om 12,5 mkr, vilket även har påverkat koncernens resultat. En nedskrivning har även gjorts av andelarna i dotterföretaget Bokoredo AB om 27,2 mkr som enbart har påverkat moderbolaget Ludvig & Co Groups resultat.

Överlåtelse av verksamheter inom koncernen:



Under 2023 har verksamheterna i sex av koncernens bolag införlivats i Ludvig & Co AB genom inkrämsöverlåtelse.


Försäljningar:



Under 2023 har tre av koncernens bolag, som inte har någon verksamhet längre, sålts. Under 2022 såldes en avgränsad del av vår juridikaffär till Lexlykoncernen, vilket har påverkat omsättningen negativt under 2023.


Efter räkenskapsårets slut:

Bankavtal:



En del av Ludvig & Co Group AB:s banklån förfaller under 2024, varför den delen av lånet är redovisad som en kortfristig skuld per 31 december 2023, se not 19. Under 2024 har Ludvig & Co Group AB ingått ett nytt flerårigt låneavtal med Swedbank som säkrar finansiering framöver.

Förvärv:




Den 1 februari 2024 förvärvades Diem Ekonomibyrå AB, med verksamhet i Enköping och Ekonomiansvarig EA AB, med verksamhet i Bollebygd. De båda bolagsförvärven omfattar totalt cirka 30 medarbetare.



Den 1 mars 2024 förvärvades Five Accounting AB, med verksamhet i Göteborg av Ludvig & Co Group AB. Bolagsförvärvet omfattar totalt cirka 20 medarbetare.

Förändringar i koncernen:



Under 2024 har beslut tagits att integrera verksamheten i Bokoredo AB i Ludvig & Co AB samt att avveckla vårt Shared Servicecenter i Indien.



Förväntad utveckling samt risker

Vi följer noga vad som händer i vår omvärld, till exempel rörande inflation, räntenivåer och konjunkturläget i stort. Detta är faktorer som kan påverka våra kunder och vi anpassar vår rådgivning för att möta nya behov som kan uppstå i oroliga tider.

Samtidigt finns det en risk att fler kunder än vanligt, särskilt inom vissa branscher, drabbas av lågkonjunktur, negativ tillväxt och i slutändan betalningssvårigheter.

För fastighetsförmedlingen specifikt är den lägre marknadsaktiviteten kännbar, särskilt inom vissa segment och geografier. Vi anpassar oss löpande till de marknadsförutsättningar som råder. Vår kundbas har dock historiskt visat sig vara stark och motståndskraftig i tider av oro, senast under covid-pandemin.


Moderbolagets kortfristiga skulder uppgår till 94,7 MSEK, vilket är att jämföra med omsättningstillgångar om 42,0 MSEK. Banklån om 50,0 MSEK har redovisats som kortfristig skuld per 31 december 2023 då den delen förfaller under 2024. Moderbolaget har under 2024 säkerställt finansiering med ett nytt banklån. Moderbolaget kommer även likt tidigare år att reglera delar av skulderna genom lån från det helägda dotterbolaget Ludvig & Co AB, som utöver sin kassa om 16 MSEK har en outnyttjad checkräkningskredit om 108,8 MSEK per 31/12 2023.

Ökat fokus på Cybersäkerhet

Risken för intrång och medvetna och omedvetna förluster av data är ett aktuellt riskområde i många branscher och således även för Ludvig & Co. Det omfattar inte bara IT-drift och förvaltning utan medför ett allmänt ökat fokus på cybersäkerhet.

Ökade lagkrav

Lagen om Penningtvätt, GDPR samt krav och riktlinjer från Mäklarsamfundet och redovisningsstandarden REX ställer ökade krav på företaget, anställda, kunder, leverantörer och samarbetspartners.



Verksamhetsåret 2023

Hållbarhetsrapport

Vi möjliggör trygghet och växtkraft för människor, samhälle och företagande. Genom vår värdeskapande rådgivning inom ekonomi, juridik och fastigheter bidrar vi till ett mer hållbart samhälle.

För varje rådgivningsbolag är förtroende A och O och därför arbetar vi kontinuerligt med frågor om tillit och etiskt agerande. Tex genom vårt arbete för att motverka penningtvätt, korruption och annat brottsligt agerande samt vår strävan efter att bidra till de globala hållbarhetsmålen och de insatser vi gör för våra medarbetare.

Med den här rapporten vill vi ge en transparent inblick i hur vi på Ludvig & Co Group AB och våra dotterbolag tillsammans arbetar för att bidra till hållbarhet för medarbetare, kunder och samhället i stort.


I rapporten återfinns följande kapitel:




Ägare, bolag och styrning



Våra intressenter och deras förväntningar på oss




Initiativ och händelser som bidrar till ökad hållbarhet



Vårt bidrag till de Globala hållbarhetsmålen



Sociala förhållanden: bemanning, mångfald, utveckling, hälsa och säkerhet



Miljö- och klimatpåverkan



Styrning



Skadestånd och reklamationer



Ägare, bolag och styrning

Ägarförhållande och rådgivande bolag

Ludvig & Co Group AB ägs till 100 % av Ludvig & Co Holding AB, organisationsnummer 559089-3326, med säte i Stockholm, som i sin tur ägs primärt av Altor och LRF, samt av management och entreprenörer som anslutit sina verksamheter till Ludvig & Co.

Vårt hållbarhetsarbete stöds av, och är i linje med, vår majoritetsägare Altors hållbarhetsambitioner.

Våra rådgivningstjänster har under 2023 levererats till kund via följande dotterbolag:

- Ludvig & Co AB
- Bokoredo AB
- Ludvig & Co Fastighetsförmedling AB
- Komplet Utförd Redovisning i Nyköping AB
- MK Addera Ekonomi AB
- MAREDO Ekonomi AB
- Ecofront Ekonomi & Redovisning i Dalarna AB
- Ödklint Konsult AB
- Öresunds redovisning AB
- First Ledger AB

Övriga bolag

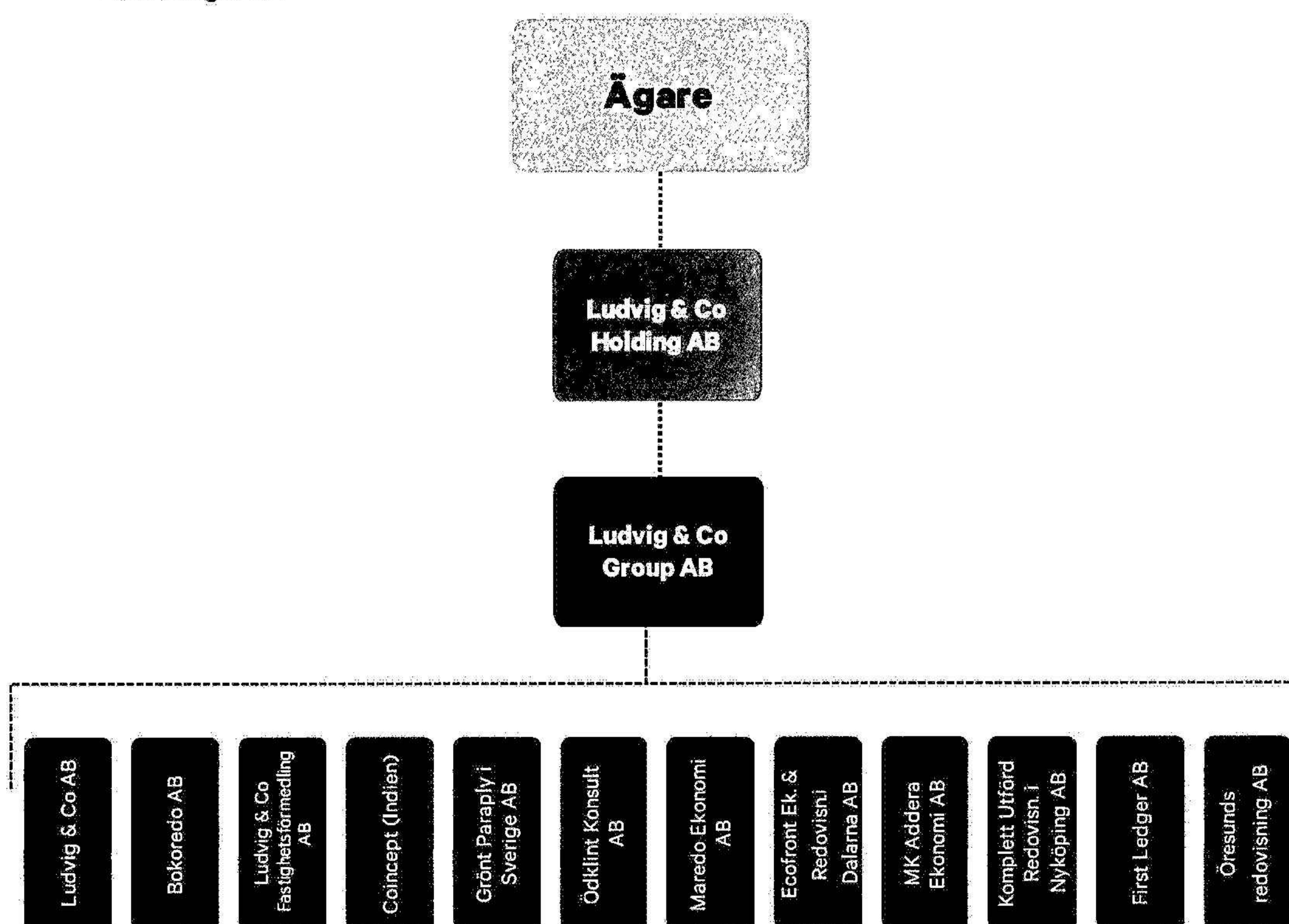
För att bistå tjänsteproduktionen finns vårt Shared Servicecenter inom bolaget **Coincept Accounting Solutions Pvt Ltd** ("Coincept Ltd") beläget i Pune, Indien.

Under varumärket **Grönt Paraply** i Sverige erbjuder vi även skogsägare, privata så väl som offentliga, möjlighet till gruppcertifiering inom skogsstandarderna PEFC och FSC®.

Notera att denna rapport redogör för nedan bolag som utgör cirka 95 % av koncernen:

- Ludvig & Co AB
- Ludvig & Co Fastighetsförmedling AB
- Coincept Ltd
- Bokoredo AB

I figurerna nedan finns ägarstruktur och storleksförhållandet mellan bolagen beskrivna:



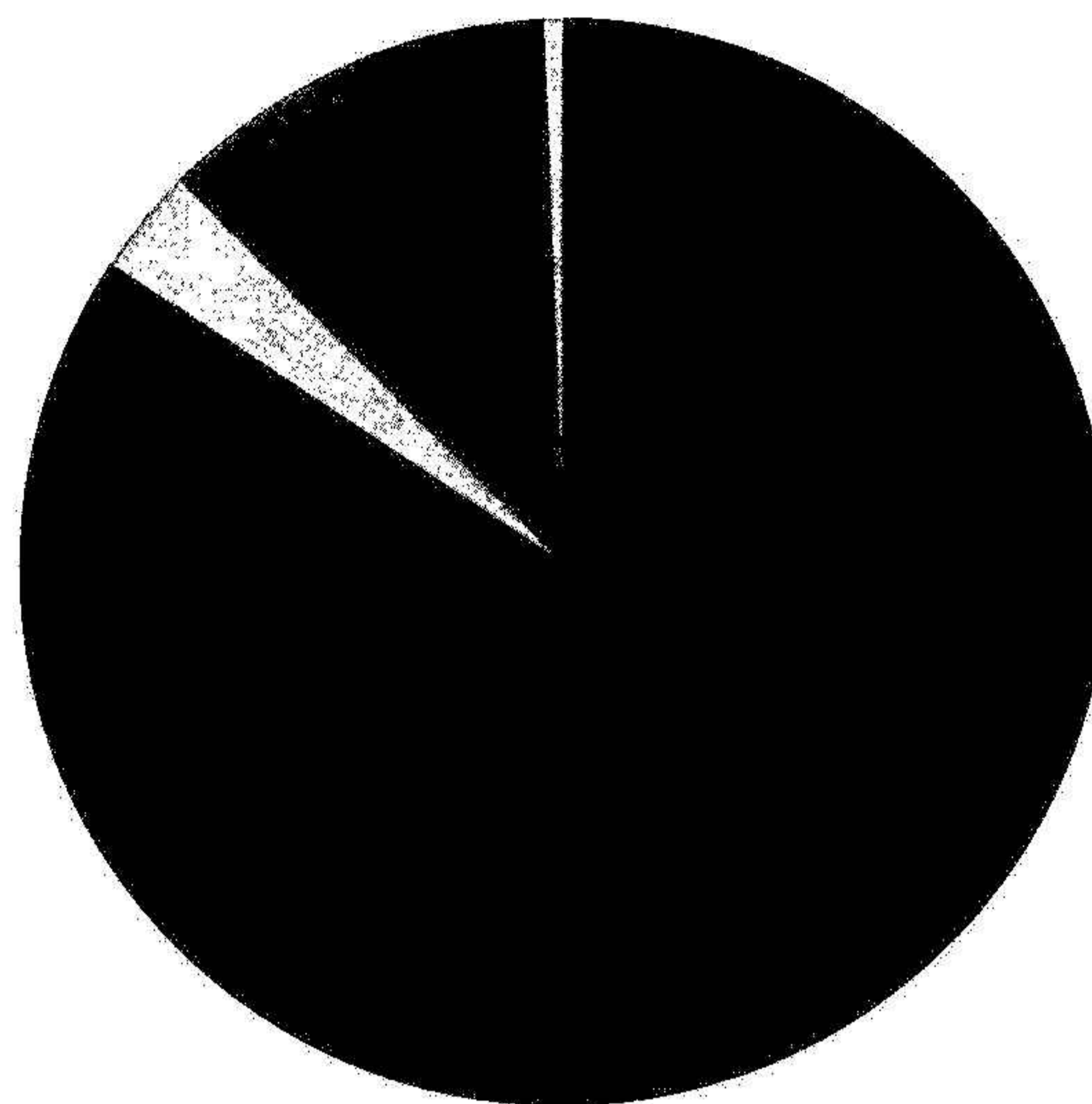
Vår ägarstruktur



Storleksförhållande mätt i antal FTE per bolag

Under 2023 har verksamheterna i bolagen; Komplette Utförd Redovisning i Nyköping AB, MK Addera Ekonomi AB, MAREDO Ekonomi AB, Ecofront Ekonomi & Redovisning i Dalarna AB, Ödklint Konsult AB och Öresunds redovisning AB integrerats i Ludvig & Co, antal FTE från dessa ingår i Ludvig & Co.

- Ludvig & Co AB [84,3 %]
- Bokoredo AB [3,2 %]
- Ludvig & Co Fastighetsförmedling AB [6,6 %]
- Coincept Ltd [5,3 %]
- Grönt Paraply i Sverige AB [0 %]
- First Ledger AB [0,6 %]



Diagrammet ovan visar storleksfördelning mellan bolagen, mätt i antalet heltidsanställda per bolag, även kallat FTE, status per 31 december 2023

Styrning

Bolagsstyrningen säkerställs genom arbetsordningen för styrelsen, instruktion för ekonomisk rapportering och instruktioner för de verkställande direktörerna i de olika bolagen.

Vi följer lagar och förordningar och har antagit interna policyer, riktlinjer och strukturerade interna processer och arbetsätt.



Våra intressenter och deras förväntningar på oss

Våra kunder, medarbetare, ägare och samhället i stort ställer höga krav och har höga förväntningar på oss som företag. I linje med vår vision och våra mål strävar vi dagligen efter att uppfylla dessa.

Våra kunder förväntar sig trygghet och tillgänglighet, att vi är ett rådgivande bollplank och att vi tillgodoser deras behov så att de bland annat kan uppfylla sina legala åtaganden.

Våra medarbetare förväntar sig en modern arbetsgivare som tillhandahåller en trygg och säker arbetsmiljö och goda möjligheter till trivsel och utveckling.


Våra ägare förväntar sig att vi säkerställer lönsamhet i verksamheten och skapar utrymme för hållbar tillväxt.

Våra leverantörer förväntar sig en tydlig kravställare och pålitlig samarbetspartner.

Intresseorganisationer vill att vi bidrar med expertis kring företagande och samhällsutveckling.

Media förväntar sig att vi gör kvalitativa uttalanden inom våra rådgivningsområden som är till nytta för allmänheten.


Politiker och lokalsamhällen förväntar sig att vi följer tillämpliga lagar och regler. De förväntar sig även att vi bidrar till fler arbetstillfällen, ökar möjligheten till ett framgångsrikt företagande och att vi bidrar med vår expertis i frågor kring företagande och samhällsutveckling.



Initiativ och händelser som bidrar till ökad hållbarhet

Certifieringar, auktorisation och märkning

För att säkerställa kvalitativ och kvalitetssäkrad rådgivning till våra kunder så är vi inom koncernen bland annat anslutna till Srf konsulterna, Mäklarsamfundet och har gruppcertifikat för FSC® och PEFC.

Ludvig & Co var först med att lansera en märkning som synliggör hur mycket kol en skogsfastighet binder (kolbalansberäkning). Märkningen visualiseras på annonser för skogsfastigheter. 

Beräkningen är ett mått på den klimatnytta som skogsfastigheten bidrar till och därmed visar potentialen utifrån ett klimatperspektiv.

Ökad hållbarhet genom förvärv

Som större aktör i redovisningsbranschen ligger vi i framkant gällande affärsrelaterade frågor som utveckling av arbetssätt, företagsrådgivning och även när det gäller hållbarhetsarbete.

Förvärvade verksamheter integreras i lämplig omfattning i de arbetssätt, riktlinjer och policyer som är gällande i koncernen. Detta innefattar att de också ingår i hållbarhetsarbetet gällande både yrkesutförande, miljöarbete och sociala och personalrelaterade faktorer, som exempelvis inkludering i kollektivavtal.

Vi ser ett stort värde i att kombinera våra bolags styrkor med välskötta lokala verksamheter som har en hög kompetens och stark förankring i näringslivet i sitt närområde, och vi har en tydlig plan för hur vi framåt vill utvecklas och växa med fler kunder och medarbetare genom förvärv.

Digitala arbetssätt

I vår rådgivning tillämpar vi flera arbetssätt där våra kunder i stor utsträckning kan få kvalitativ rådgivning på distans genom digitala lösningar och förbättrade funktioner för digitala möten.

Med hjälp av digitala kanaler i form av bland annat webinarier delar vi med oss av våra spetskunskaper till kunder och potentiella kunder. Deltagandet vid dessa sammankomster är högt vilket är väldigt positivt.

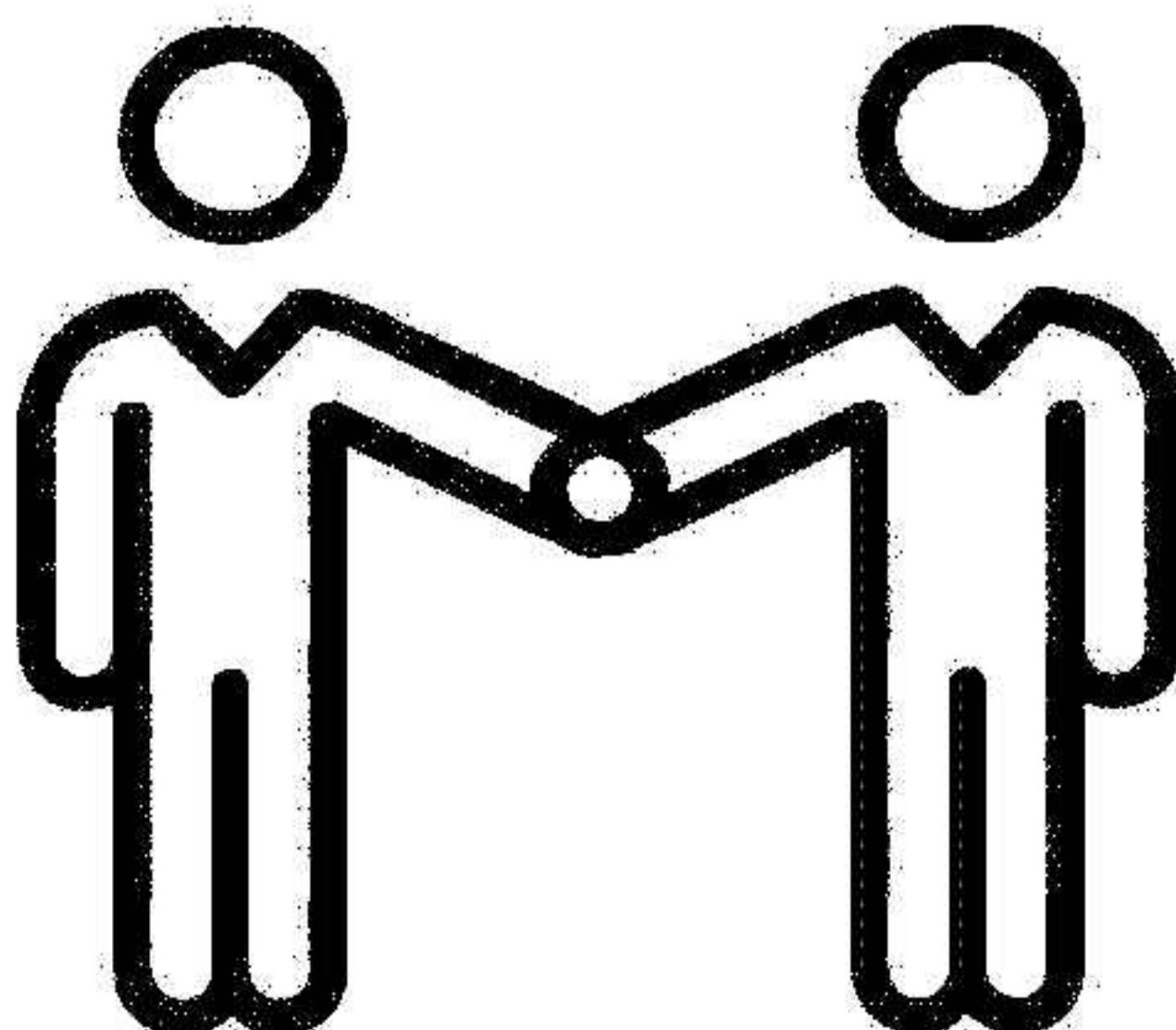
Med hjälp av våra digitala arbetssätt minskar också behovet av fysiskt material, exempelvis kontorspapper, utskrifter och annat kontorsmaterial.

En stor del av våra interna utbildningar genomförs digitalt, vilket ger hög flexibilitet vid introduktion av nya medarbetare och vidareutbildning av befintliga medarbetare.

Vårt digitala arbetssätt tillämpas i stor omfattning vid interna och externa möten, vilket bidrar till hög flexibilitet och ett minskat behov av mötesrelaterade arbetsresor.

Arbetsätten underlättar även då exempelvis behov av överlämning eller stöttning uppstår och bidrar till välfungerande och effektiva samarbeten oavsett var medarbetarna är lokaliserade.

De digitala arbetsätten ger större flexibilitet för både medarbetare och kunder.



Vårt bidrag till de Globala hållbarhetsmålen



Mål 8 - Anständiga arbetsvillkor och ekonomisk tillväxt

Vi bidrar till mål 8 och särskilt till delmål **8.1 Hållbar ekonomisk tillväxt** genom att:

1. Förbättra och utveckla Sveriges företagare genom rådgivning. Med vår kompetens inom ekonomi och lön, skatt, specialistrådgivning, juridik och fastighetsförmedling levererar vi värdeskapande rådgivning som bidrar till hållbar ekonomisk tillväxt för våra kunder. Genom vår rådgivning i arbetsrätt säkerställer vi dessutom att lagar inom arbetsrätten efterlevs.
2. Optimera företagares inkomster genom skatterådgivning. I arbetet tar vi hänsyn till sociala trygghetssystem där vi i vår rådgivning fokuserar på långsiktigt hållbara resultat som ger trygghet vid pension eller vid större skada som kan leda till längre sjukdom.
3. Hjälpa skogsägare med att upprätta skogsbruksplaner och nyckeltaldata-baser för att kunna planera sitt brukande av skogen och utföra rätt skogsvårdsåtgärder för ett hållbart skogsbruk samt för att maximera ekonomiskt utfall.
4. Öka digitaliseringen inom våra affärsområden för att möjliggöra en flexiblare arbetsmiljö, enklare arbetsfördelning och avlastning vid arbetstoppar vilket i sin tur leder till bättre arbetsmiljö och arbetsvillkor för våra medarbetare.
5. Stötta studenters praktik och utbildning genom vårt praktikprogram och handledarskap, internutbildningar, undervisning och deltagande på arbetsmarknadsdagar på universitet, högskolor och YH-utbildningar.

Mål 11 - Hållbara städer och samhällen

Vi bidrar till mål 11 och särskilt till delmål **11.6 Minska städernas miljöpåverkan** genom att:

1. Erbjuder miljörådgivning till kunder inom Greppa näringen (vars målsättning är minskade utsläpp av klimatgaser, minskad övergödning och säker användning av växtskyddsmedel), samt genom att erbjuda marknaden PEFC certifierade skogsbruksplaner i vår skogliga rådgivning.

Vi erbjuder även energirådgivning till kund inom ramen för klimatklivet, (investeringsstöd för företagare, kommuner, regioner och organisationer som vill minska sina utsläpp genom fossilfri teknik och grön omställning).

Genom interna policyer, riktlinjer samt uppföljning arbetar vi för minskad miljöpåverkan i samband med tjänsteresor, och samtidigt bidrar vi även till delmål **11.2 Tillgängliggör hållbara transportsystem för alla.**

Med vår närvaro som arbetsgivare och rådgivare över hela landet skapar vi arbetstillfällen som främjar nationell och regional utvecklingsplanering, vilket bidrar till delmål **11.A Främja nationell och regional utvecklingsplanering.**



Mål 15 - Ekosystem och biologisk mångfald

Vi bidrar till mål 15 och särskilt delmålen:

15.5 Skydda den biologiska mångfalden och naturliga miljöer, 15.A Öka de finansiella resurserna för att bevara och hållbart nyttja ekosystem och biologisk mångfald och 15.B Finansiera och skapa incitament för hållbart brukande av skog.

Vi bidrar till delmålen genom:

1.Vårt bolag Grönt Paraply och dess gruppcertifiering av skog som bidrar till att ekosystem med högst biologisk mångfald avsetts.

Genom Grönt Paraplys skogscertifiering av skogsägare tar skogsägare bland annat ansvar för alla ekosystem inom sina ägor, samt åtar sig att sköta skogen på ett ansvarsfullt och hållbart sätt.

Kommunala certifieringskunder fångar in den lokala förvaltningen av ekosystem och biologisk mångfald och ger sina invånare möjlighet till rekreation och friluftsliv.

Vid revision av certifierad skog säkerställer Grönt Paraply att de ekosystem som har högst biologisk mångfald blir de som faktiskt avsetts.

2.Verksamheten på Ludvig & Co bidrar genom rådgivningen inom Tvärvillkor, Förgröning och de skogsbruksplaner som kartlägger biologiskt värdefull skog och natur.

Tvärvillkorsrådgivningen till kund hanterar regleringar inom områdena miljö, klimatförändringar, god jordbrukarhävd, folkhälsa, djurhälsa och växtskydd.


Rådgivningen inom förgröning omfattar fyra punkter bland annat regelverket om förgröning, optimering av biologisk mångfald och flerårsplan för förgröning.

Genom skogsrådgivningens gröna skogsbruksplaner som tas fram för kunds räkning bidrar vi till att förvaltningen av skog är i samspel med ekosystem och biologisk mångfald.

Skogsbruksplaneverksamheten ingår under ECSKOG:s gruppcertifiering av skogsentreprenörer enligt PEFC.

Vi levererar skogsbruksplaner där hänsyn tas till skyddsvärda miljöer.

Genom att erbjuda kolbalansberäkning för att visualisera skogsfastigheters klimatnytta, bidrar vi till medvetenhet och information inför investeringsbeslut vid köp av skogsfastigheter.



**Sociala förhållanden:
Bemanning, mångfald,
utveckling, hälsa och säkerhet**

Bemanning

Antalet anställda är 1198 omräknat till heltidsekvivalenter - det vill säga antalet arbetade timmar översatt till motsvarande heltidsanställda.

Mångfald

Vi eftersträvar jämn könsfördelning i alla arbetsgrupper med siktet på en 60/40 fördelning i varje arbetsgrupp. Vårt viktigaste verktyg för att nå fördelningen är våra rekryteringsprocesser där vi aktivt ska arbeta för att hitta kandidater av det underrepresenterade könet.

Utveckling

Medarbetarna i Ludvig & Co-koncernen ska ges förutsättningar till ett kontinuerligt lärande för att kunna möta kraven i sin roll samt för att kunna vidareutvecklas inom Ludvig & Co. Via vårt ramverk "Utvecklingsmodellen" tydliggörs förväntningar på vad som ska levereras i respektive roll samt även hur man kan utvecklas internt. Ramverket används för lärande och utveckling, utvärdering av prestation, samt för att synliggöra och premiera medarbetare. Med Utvecklingsmodellen som grund skapar vi en arbetsplats där medarbetare kan växa och få tillgång till ett kontinuerligt lärande.

Via års- och halvårssamtal förs också en dialog mellan chefer och medarbetare med fokus på utveckling och lärande.

	Ludvig & Co AB	Ludvig & Co Fastighetsförmedling AB	Coincept Ltd	Bokoredo AB
Utvärdering & Utvecklingssamtal	91 procent*	94 procent*	100 procent	100 procent
Utbildningstimmar per anställd	62 timmar	90 timmar	0 timmar	30 timmar

Tabellen ovan summerar andelen anställda som genomfört återkommande utvärdering och utvecklingssamtal samt genomsnittligt antal utbildningstimmar per anställd.
(*tjänstlediga, sjukskrivna eller föräldralediga ingår ej i uträkningen)

	Ludvig & Co Group AB	Ludvig & Co AB	Ludvig & Co Fastighetsförmedling AB	Coincept Ltd	Bokoredo AB
Styrelse	22 procent	0 procent	0 procent	50 procent	33 procent
Ledning	0 procent	50 procent	0 procent	ET	100 procent
Anställda	ET	70 procent	43 procent	59 procent	84 procent

Tabellen ovan visar andelen kvinnor inom varje kategori och bolag.



Trygga arbetsvillkor

Vi har noll tolerans mot kränkande särbehandling och sexuella trakasserier i vår verksamhet. Våra praktiska verktyg för att motarbeta kränkningar är våra policyer och riktlinjen inom området. Våra regelbundna pulsmätningar är också ett viktigt verktyg för att fånga upp eventuella kränkningar och trakasserier.

Som en del av att vara en professionell och trygg arbetsgivare är vi kollektivavtalsanslutna till Kollektivavtalet Revision- och konsultföretagen där arbetsgivarpart är Almega Tjänsteföretagen och de fackliga parterna är Unionen och Saco.

Via kollektivavtalet omfattas samtliga medarbetare på Ludvig & Co av försäkringar gällande olycksfall, gruppliv, årlig process för lönerevision, utökad föräldralön samt utökad ersättning vid långtidssjukskrivning, ekonomiskt och praktiskt stöd för omställning samt pensionsförsäkring via ITP.

Hälsa och säkerhet

Frånvaroandelen, definierad som sjukfrånvaro, fördelades som följer; Ludvig & Co AB 3,5 procent, Ludvig & Co Fastighetsförmedling AB 1,6 procent, Coincept Ltd 3,12 procent och Bokoredo AB 7,64 procent.

Under 2023 rapporterades totalt ett tillbud, vilket gällde Ludvig & Co AB. Händelsen är omhändertagen och korrigerande åtgärder har vidtagits.



Miljö- och klimatpåverkan

Utsläpp

Vi kvantifierar våra utsläpp i enlighet med standarden för utsläppsberäkning Greenhouse Gas Protocol, GHG Protocol.

Utsläppen fördelas i tre kategorier enligt GHG Protocol:

Scope 1 - våra direkta utsläpp från företagsägda och leasade fordon.

Scope 2 våra indirekta utsläpp i form av inköp av el och värme.

Scope 3 indirekta utsläpp som främst genereras av inköpt eller leasad IT-utrustning (datorer, skärmar, telefoner och annan utrustning), tjänsteresor (flyg, tåg, hyrbil, egen bil i tjänsten), hotellövernattningar och investeringar i form av pensionsavsättningar.

Sammantaget fångar våra mätningar utsläppsområden som är relevanta för våra verksamheter.

Klimatbokslutet 2023 har vi gjort i samarbete med hållbarhetskonsulterna U&We och i verktyget Our Impacts.

Vår data kring förbrukning, inköp och leasing har genom Our Impacts omvandlats till ton koldioxidekvivalenter, tCO₂e.

Utfallet för 2023 summeras till nedan per aktivitet och per scope:

➤ **Scope 1**
Företagsägda eller leasade fordon:
73,6 tCO₂e

➤ **Scope 2**
Elförbrukning kontorslokaler:
1 497 tCO₂e

Företagsägda eller leasade fordon:
10,3 tCO₂e

➤ **Scope 3**
Företagsägda eller leasade fordon:
5,03 tCO₂e

Hemarbete: **0,6 tCO₂e**

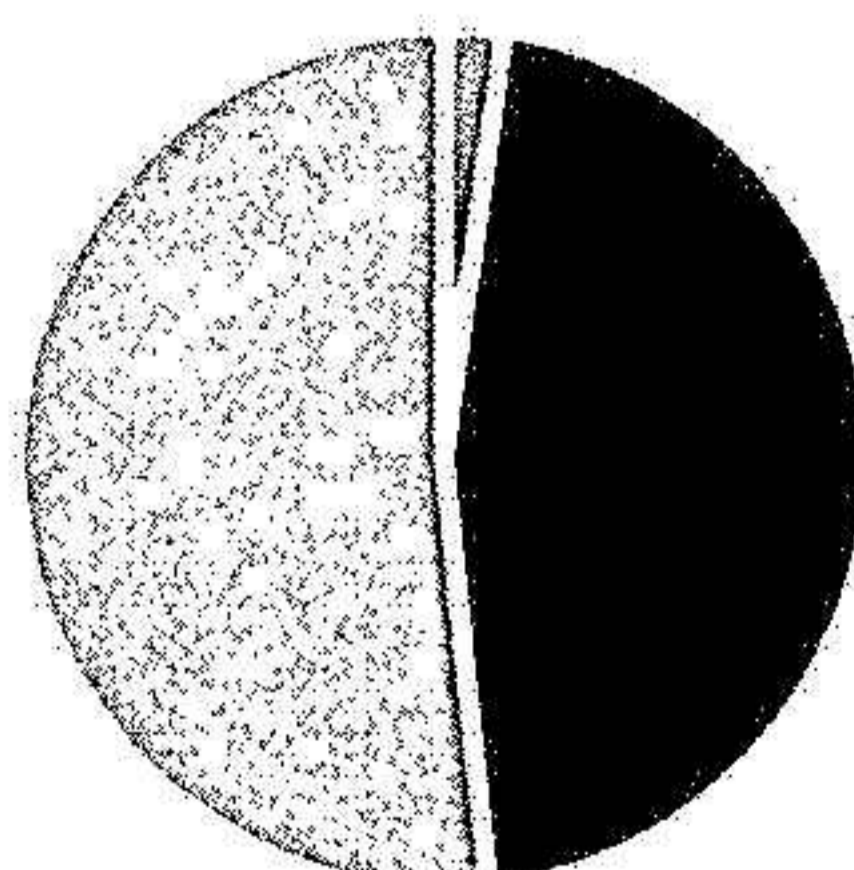
Inköpt IT-utrustning: **531 tCO₂e**

Investeringar: **763 tCO₂e**

Lokaler eller område: **39 tCO₂e**

Tjänsteresor: **351 tCO₂e**
(Anställdas egna bilar: 200, flyg: 139, hotell: 3,9, hyrbil: 5,5, taxi: 2,4, tåg: 0,2)

ton CO₂e



■ Scope 1 ■ Scope 2 ◉ Scope 3

Diagrammet ovan visar förhållandet mellan de olika utsläppskategorierna, där den största andelen utgörs av Scope 3 – våra indirekta utsläpp.

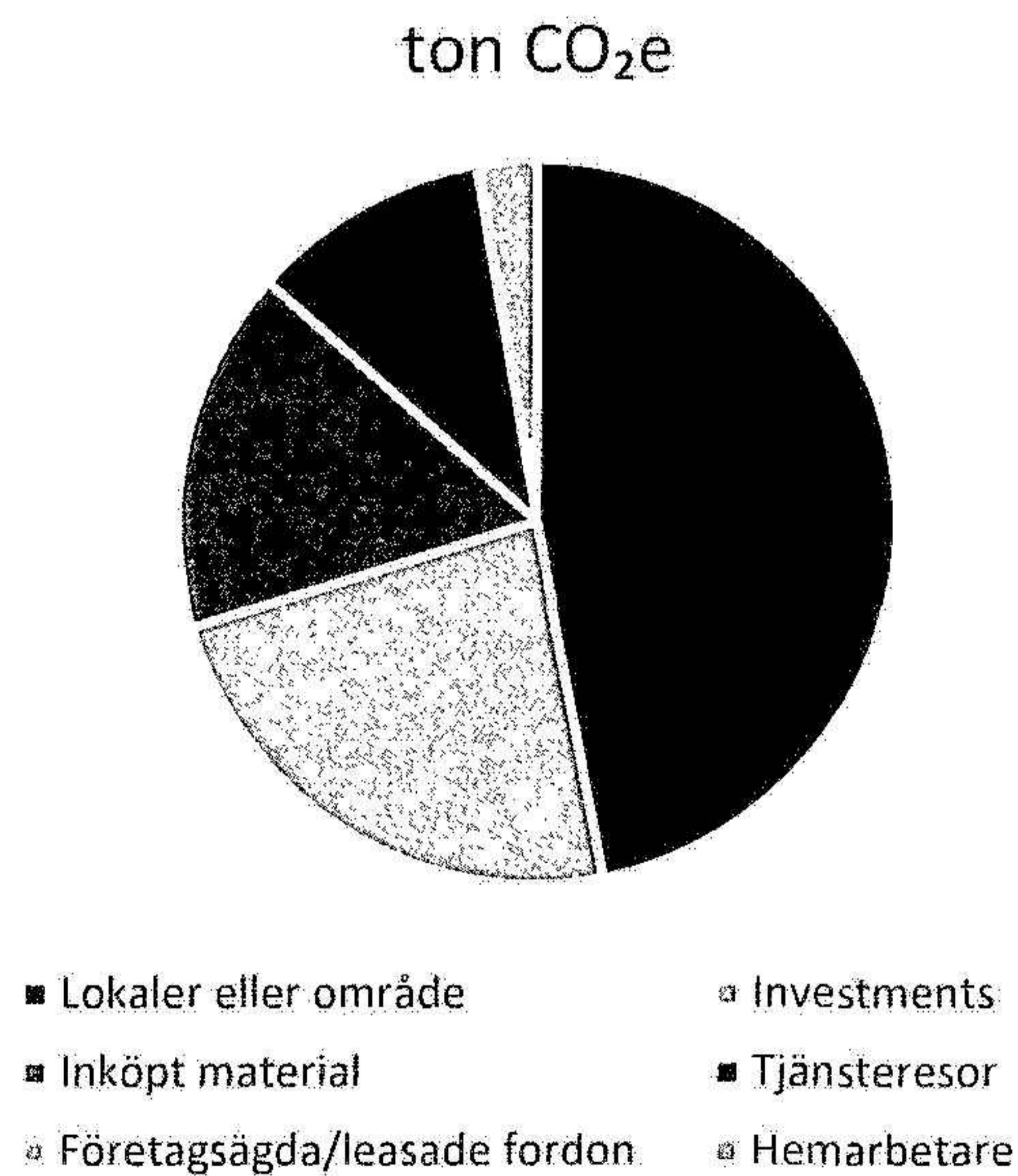


Klimatpåverkan och utfall för 2023 forts.

Per aktivitet	Ton CO ₂ e/år	%
Lokaler eller område	1 536	47
Investeringar	763	23
Inköpt material	531	16
Tjänsteresor	351	11
Företagsägda/leasade fordon	89	3
Hemarbete	1	0
Totalt	3 271	100

Tabellen ovan visar en sammanfattning per aktivitet (Market-based, ton CO₂e).

Diagrammet nedan visar storleksförhållandet mellan ovan aktiviteter.

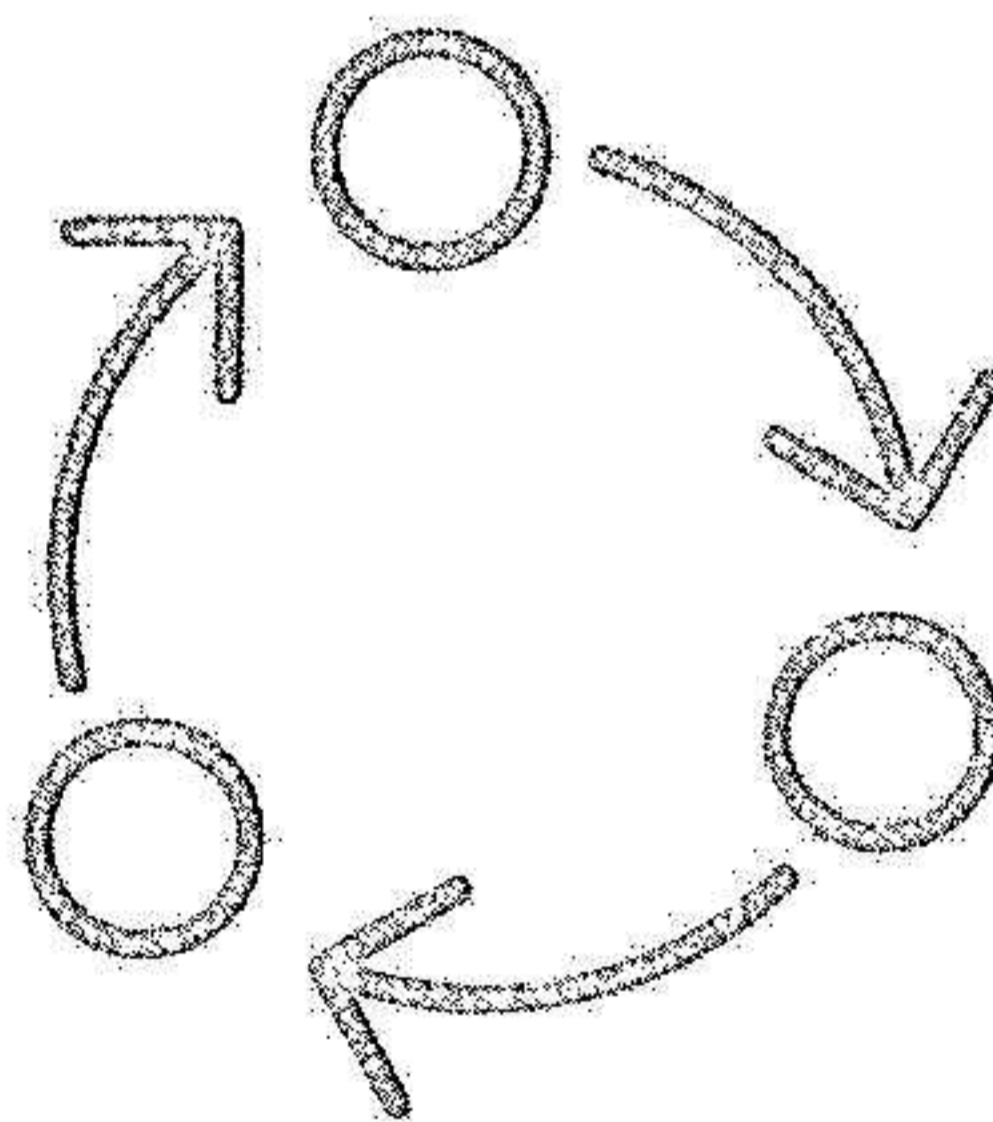


Cirkulär utrustning

Vi hyr i stor utsträckning våra primära arbetsverktyg (datorer och telefoner). Detta innebär att utrustningen ägs av företag som har etablerad logistik för bland annat distribution och returhantering. Dessutom har de tillgång till en fungerande andrahandsmarknad. Det ger fördelar, som till exempel:

- En lösning där vi med en liten insats bidrar till att förlänga livscykeln på dessa produkter.
- Att produkterna genom omsorg från leverantörer som har återbruk som sin kärnverksamhet får förnyat liv innan de går ut på andrahandsmarknaden.

För att hantera telefoner vi äger (köptes in 2019 innan vi började hyra telefoner) har vi ett samarbetsavtal som säkerställer att telefonerna som är utdaterade för vår verksamhet går till återanvändning alternativt återvinning.



Styrning

Arbete mot penningtvätt & antikorrupktion samt med visselblåsning

Inga beslut om sanktioner till följd av brott mot sociala-, ekonomiska- eller miljölagar och regler riktades mot koncernen under året.

I koncernen finns verksamhetsutövare som är skyldiga att vidta åtgärder för att motverka penningtvätt och finansiering av terrorism i enlighet med lag (2017:630) om åtgärder mot penningtvätt och finansiering av terrorism ("Penningtvättslagen"). Penningtvättslagen syftar till att förhindra att koncernens verksamheter utnyttjas för penningtvätt och finansiering av terrorism.

Den verksamhet som koncernen bedriver är registrerad i relevanta register av verksamhetsutövare som har skyldigheter enligt Penningtvättslagen. Vi har etablerade riktlinjer och rutiner kring penningtvätt och utvecklar kontinuerligt våra stödverktyg för att efterlevnaden ska vara så smidig som möjligt för kund såväl som för medarbetare. Vi är även registrerade hos Finanspolisen och har tillgång till anmälan om misstänkt penningtvätt genom deras rapporteringsportal goAML.

Under 2023 har arbetet mot antikorrupktion förbättrats genom införande av en uppförandekod för Ludvig & Co:s medarbetare och en uppförandekod för Ludvig & Co:s leverantörer.

Syftet med uppförandekoderna är att säkerställa en hög standard inom frågor som rör affärsetik, mänskliga rättigheter, arbetsrätt och miljö, samt att tydliggöra hur vi agerar och vad vi förväntar oss av medarbetare, externa konsulter, chefer, styrelseledamöter och andra som agerar för vår räkning samt av våra leverantörer.

I enlighet med kraven i visselblåsarlagen finns visselblåsarfunktioner som är tillgängliga både internt och externt etablerade i koncernen.

Arbete med integritet & Datasäkerhet

Personuppgifter och individens kontroll över dessa ingår i rätten till integritet, en grundläggande mänsklig rättighet.

Koncernen jobbar kontinuerligt med dessa frågor, exempelvis genom:

- Återkommande översyn av arbetssätt och dokumentation relaterad till dataskydd.
- Vårt dataskyddsombud vars uppgift är att bevaka de registrerades rättigheter och även vara en rådgivande instans för ledningsgrupperna
- Obligatorisk utbildning inom informationssäkerhet och dataskydd för alla anställda
- Etablerade kanaler och rutiner för rapportering, hantering och uppföljning av personuppgiftsincidenter.



Skadestånd och reklamationer

Tjänsteleveransen till våra kunder håller en hög kvalitet, och i vår kontinuerliga mätning ser vi att kunderna är nöjda med vårt arbete och att de ger oss 9 av 10 i kundbetyg.

I de fall reklamationer ändå uppstår tas dessa om hand och följs upp av vår centrala reklimationsavdelning.

Vi arbetar kontinuerligt med att minska antalet reklamationer genom exempelvis ett pågående arbete med att förtydliga våra kundavtal, allmänna villkor och våra processer, där målet är att standardisera och förenkla kvalitetssäkringen i alla led för att på så sätt minska risken för fel som leder till reklamationer och skadeståndskrav

Ägarförhållande

Ludvig & Co Group AB ägs till 100 % av Ludvig & Co Holding AB, organisationsnummer 559089-3326, med säte i Stockholm.

Förslag till disposition av företaget vinst eller förlust

Styrelsen föreslår att till förfogande stående vinstmedel (kronor):

Balanserade vinstmedel	567 337 328
Årets vinst	6 333 682
	573 671 010
Disponeras så att i ny räkning överföres	573 671 010

Koncernens och moderbolagets resultat och ställning i övrigt framgår av efterföljande resultat- och balansräkning med noter.



Resultaträkning - koncern

Belopp i tkr	Not	Jan-dec 2023	Jan-dec 2022
Nettoomsättning		1 270 510	1 293 396
Övriga rörelseintäkter	26	20 996	14 404
		1 291 506	1 307 800
Rörelsens kostnader			
Handelsvaror		-32 185	-10 718
Övriga externa kostnader	4, 5	-287 539	-329 281
Personalkostnader	3	-867 749	-878 177
Av- och nedskrivningar av materiella och immateriella anläggningstillgångar		-74 639	-160 883
Övriga rörelsekostnader		-4 500	-876
Summa rörelsekostnader		-1 266 612	-1 379 935
Rörelseresultat		24 895	-72 135
Resultat från finansiella poster			
Resultat från övriga företag som det finns ett ägarintresse i	14	-14 405	-
Ränteintäkter och liknande resultatposter	7	5 309	3 310
Räntekostnader och liknande resultatposter	8	-15 801	-9 940
Summa finansnetto		-24 897	-6 630
Resultat efter finansiella poster		-2	-78 765
Bokslutsdispositioner			
Koncernbidrag, lämnade		-141	-239
Resultat före skatt		-143	-79 004
Skatt på årets resultat	9	-13 080	-6 975
Årets resultat		-13 223	-85 979
Varav hänförligt till moderföretagets aktieägare		-13 223	-85 979

2024061810973

Balansräkning - koncern

Belopp i tkr	Not	2023-12-31	2022-12-31
TILLGÅNGAR			
Anläggningstillgångar			
<i>Immateriella anläggningstillgångar</i>			
Kundrelationer	10	-	8 879
Goodwill	11	75 732	92 844
		<u>75 732</u>	<u>101 724</u>
<i>Materiella anläggningstillgångar</i>			
Inventarier, verktyg och installationer	12	22 983	20 133
		<u>22 983</u>	<u>20 133</u>
<i>Finansiella anläggningstillgångar</i>			
Ägarintressen i övriga företag	14	595	15 000
Uppskjuten skattefordran	15	210	658
Andra långfristiga fordringar		1 166	9 053
		<u>1 971</u>	<u>24 711</u>
Summa anläggningstillgångar		100 687	146 568
Omsättningstillgångar			
<i>Kortfristiga fordringar</i>			
Kundfordringar		111 285	114 918
Aktuell skattefordran		4 561	18 803
Upparbetad men ej fakturerad intäkt		87 728	80 855
Övriga fordringar		30 061	17 791
Redovisningsmedel		225 807	140 848
Förutbetalda kostnader och upplupna intäkter	16	40 153	36 058
		<u>499 595</u>	<u>409 273</u>
<i>Kassa och bank</i>			
Kassa och bank		81 545	109 535
		<u>81 545</u>	<u>109 535</u>
Summa omsättningstillgångar		581 140	518 809
SUMMA TILLGÅNGAR		681 827	665 377
EGET KAPITAL OCH SKULDER			
<i>Eget kapital</i>			
Aktiekapital		50	50
Övrigt tillskjutet kapital		525 984	518 984
Annat eget kapital inklusive årets resultat		-525 013	-511 789
Eget kapital hänförligt till moderföretagets aktieägare		1 021	7 244
		<u>1 021</u>	<u>7 244</u>
Summa eget kapital		1 021	7 244
<i>Avsättningar</i>			
Avsättningar för uppskjuten skatt	15	19 757	19 966
Övriga avsättningar	17	2 313	6 436
		<u>22 069</u>	<u>26 402</u>
<i>Långfristiga skulder</i>			
Skulder till kreditinstitut	18, 20	158 716	207 385
Övriga skulder		6 129	6 048
		<u>164 845</u>	<u>213 433</u>
<i>Kortfristiga skulder</i>			
Skulder till kreditinstitut	19, 20	50 044	7 247
Fakturerad men ej upparbetad intäkt		7 149	7 288
Leverantörsskulder		36 058	28 552
Skulder till moderföretag		141	266
Övriga kortfristiga skulder		82 104	105 797
Aktuell skatteskuld		-	13 789
Redovisningsmedel		225 807	140 848
Upplupna kostnader och förutbetalda intäkter	23	92 590	114 511
		<u>493 893</u>	<u>418 298</u>
SUMMA EGET KAPITAL OCH SKULDER		681 827	665 377

Koncernens förändringar i eget kapital (tkr)

	Aktiekapital	Övrigt tillskjutet kapital	Annat eget kapital inkl. årets resultat	Totalt eget kapital
Eget kapital 2021-12-31	50	518 984	-425 845	93 189
Omräkningsdifferenser			34	34
Årets resultat			-85 979	-85 979
Eget kapital 2022-12-31	50	518 984	-511 790	7 244
Erhållna aktieägartillskott		7 000		7 000
Årets resultat			-13 223	-13 223
Eget kapital 2023-12-31	50	525 984	-525 013	1 021

2024061810974

Kassaflödesanalys - koncern

Belopp i tkr	Not	2023	2022
Den löpande verksamheten			
Rörelseresultat		24 895	-72 135
Avskrivningar		74 639	160 883
Justerings för övriga poster som inte ingår i kassaflödet	26	-14 561	-9 164
Erhållen ränta	7	5 309	1 887
Erlagd ränta	8	-13 250	-7 473
Betald inkomstskatt		-12 394	-4 936
Kassaflöde från den löpande verksamheten före förändringar av rörelsekapital		64 638	69 062
<i>Kassaflöde från förändringar i rörelsekapital</i>			
Ökning(-)/Minskning(+) av varulager		-6 873	6 475
Ökning(-)/Minskning(+) av kundfordringar		3 633	-2 023
Ökning(-)/Minskning(+) av övriga rörelsefordringar		-8 664	2 074
Ökning(+)/Minskning(-) av leverantörsskulder		7 506	-19 995
Ökning(+)/Minskning(-) av övriga rörelseskulder		-29 670	-41 730
Kassaflöde från den löpande verksamheten		30 570	13 863
Investeringsverksamheten			
Förvärv av dotterföretag		-42 052	-
Inköp av materiella anläggningstillgångar		-9 261	-3 002
Försäljning av rörelse i form av inkrån		-	3 000
Förändring av finansiella anläggningstillgångar		-	1 558
Kassaflöde från investeringsverksamheten		-51 313	1 556
Finansieringsverksamheten			
Amortering av lån		-7 247	-14 495
Kassaflöde från finansieringsverksamheten		-7 247	-14 495
Årets kassaflöde		-27 990	924
Likvida medel vid årets början		109 635	108 611
Kursdifferens i likvida medel		-	-
Likvida medel vid årets slut	25	81 645	109 635

2024061810975

Resultaträkning - moderföretag

Belopp i tkr	Not	Jan-dec 2023	Jan-dec 2022
Nettoomsättning		10 750	10 718
Övriga rörelseintäkter		3	-
		10 753	10 718
Rörelsens kostnader			
Övriga externa kostnader	4	-2 874	-4 266
Personalkostnader	3	-5 969	-7 897
Övriga rörelsekostnader		-16	-14
		-8 858	-12 178
Rörelseresultat		1 894	-1 460
Resultat från finansiella poster			
Resultat från andelar i koncernföretag	6	-19 333	-
Resultat från övriga företag som det finns ett ägarintresse i	14	-14 405	-
Övriga ränteintäkter och liknande resultatposter	7	525	20
Räntekostnader och liknande resultatposter	8	-19 699	-13 061
Resultat efter finansiella poster		-51 018	-14 500
Bokslutsdispositioner			
Erhållna koncernbidrag		69 977	75 762
Resultat före skatt		18 960	61 262
Skatt på årets resultat	9	-12 626	-10 827
Årets resultat		6 334	50 434

2024061810976

Balansräkning - moderföretag

Belopp i tkr	Not	2023-12-31	2022-12-31
TILLGÅNGAR			
Anläggningstillgångar			
<i>Finansiella anläggningstillgångar</i>			
Andelar i koncernföretag	13	885 199	882 798
Ägarintressen i övriga företag	14	595	15 000
Summa anläggningstillgångar		885 794	897 798
Omsättningstillgångar			
<i>Kortfristiga fordringar</i>			
Fordringar hos koncernföretag		20 612	47 892
Övriga fordringar		10 753	37
Förutbetalda kostnader och upplupna intäkter	16	436	306
		31 800	48 236
Kassa och bank			
Kassa och bank		10 167	1 081
		10 167	1 081
Summa omsättningstillgångar		41 967	49 317
SUMMA TILLGÅNGAR		927 761	947 115
EGET KAPITAL OCH SKULDER			
Eget kapital			
<i>Bundet eget kapital</i>			
Aktiekapital	28	50	50
		50	50
<i>Fritt eget kapital</i>			
Balanserat resultat	29	567 337	509 903
Årets resultat		6 334	50 434
Summa eget kapital		573 721	560 387
Avsättningar			
Övriga avsättningar	17	-	5 090
		-	5 090
Långfristiga skulder			
Skulder till kreditinstitut	18, 20	158 716	207 385
Skulder till koncernföretag		100 662	102 104
		259 378	309 489
Kortfristiga skulder			
Övriga skulder till kreditinstitut	19	50 044	7 247
Skulder till koncernföretag		1 885	1 052
Leverantörsskulder		121	147
Skatteskulder		11 703	13 651
Övriga skulder		28 373	46 023
Upplupna kostnader och förutbetalda intäkter	23	2 536	4 030
		94 662	72 149
SUMMA EGET KAPITAL OCH SKULDER		927 761	947 115

Moderbolagets förändringar i eget kapital (tkr)

	Aktiekapital	Balanserat resultat	Årets Resultat	Summa
Eget kapital 2021-12-31	50	484 519	25 384	509 953
Disposition enligt beslut av årets årsstämma, balanseras i ny räkning		25 384	-25 384	-
Årets resultat			50 434	50 434
Eget kapital 2022-12-31	50	509 903	50 434	560 387
Disposition enligt beslut av årets årsstämma, balanseras i ny räkning		50 434	-50 434	-
Erhållna aktieägartillskott		7 000		7 000
Årets resultat			6 334	6 334
Eget kapital 2023-12-31	50	567 337	6 334	573 721

2024061810977

Kassaflödesanalys - moderföretaget

Belopp i tkr		2023	2022
Den löpande verksamheten			
Rörelseresultat		1 894	-1 460
Erhållna utdelningar		7 003	-
Erhållen ränta	7	525	20
Erlagd ränta	8	-18 324	-11 686
Betald inkomstskatt		-14 574	-585
Kassaflöde från den löpande verksamheten före förändringar av rörelsekapital		-23 475	-13 710
Kassaflöde från förändringar i rörelsekapital			
Ökning(-)/Minskning(+) av fordringar		-9 454	173
Ökning(+)/Minskning(-) av leverantörsskulder		-26	-330
Ökning(+)/Minskning(-) av skulder		-5 391	-28 836
Kassaflöde från den löpande verksamheten		-38 346	-42 704
Investeringsverksamheten			
Förändring av finansiella anläggningstillgångar		-	-741
Förvärv av dotterföretag		-42 052	-
Försäljning av dotterföretag		864	-
Kassaflöde från investeringsverksamheten		-41 188	-741
Finansieringsverksamheten			
Upptagna lån		49 000	54 200
Amortering av lån		-7 247	-14 495
Erhållet koncernbidrag		46 866	-
Kassaflöde från finansieringsverksamheten		88 619	39 705
Likvida medel vid årets början		1 081	4 820
Årets kassaflöde		9 085	-3 740
Likvida medel vid årets slut	25	10 167	1 081

2024061810978

Noter

Not 1 - Redovisnings- och värderingsprinciper

Årsredovisningen har upprättats i enlighet med årsredovisningslagen och Bokföringsnämndens allmänna råd BFNAR 2012:1 Årsredovisning och koncernredovisning (K3).

Redovisningsprinciperna är oförändrade jämfört med fög år.

Tillgångar, avsättningar och skulder har värderats till anskaffningsvärden om inget annat anges nedan.

Intäktsredovisning

Intäkter har tagits upp till verkligt värde av vad som erhållits eller kommer att erhållas och redovisas i den omfattning det är sannolikt att de ekonomiska fördelarna kommer att tillgodogöras bolaget och intäkterna kan beräknas på ett tillförlitligt sätt.

Pågående tjänsteuppdrag

Inkomster från uppdrag på löpande räkning redovisas som intäkt i takt med att arbetet utförs och material levereras eller förbrukas innebärande att vinsten från uppdragen avräknas successivt. Uppdrag avseende fastighetsförmedling redovisas vid faktureringsstillfället.

Om det inte är sannolikt att betalning kommer att erhållas för belopp som redan har redovisats som intäkt redovisas det belopp som sannolikt inte kommer att erhållas som en kostnad.

Redovisningsprinciper för enskilda balansposter

Immateriella tillgångar

Företaget redovisar internt upparbetade immateriella anläggningstillgångar enligt kostnadsföringsmodellen. Det innebär att samtliga utgifter som avser framtagandet av en internt upparbetad immateriell anläggningstillgång kostnadsförs direkt när de uppkommer.

Immateriella anläggningstillgångar som förvärvats är redovisade till anskaffningsvärde minskat med ackumulerade avskrivningar och nedskrivningar.

Avskrivningar

Avskrivning sker linjärt över tillgångens beräknade nyttjandeperiod. Avskrivningen redovisas som kostnad i resultaträkningen.

	Nyttjandeperiod
<i>Förvärvade immateriella tillgångar</i>	
Koncessioner, patent, licenser, varumärken	20%
Licenser	20%
Goodwill och kundrelationer	20%

Materiella anläggningstillgångar

Materiella anläggningstillgångar redovisas till anskaffningsvärde minskat med ackumulerade avskrivningar och nedskrivningar i anskaffningsvärdet ingår förutom inköpspriset även utgifter som är direkt hänförliga till förvärvet.

Tillkommande utgifter

Tillkommande utgifter som uppfyller tillgångskriteriet räknas in i tillgångens redovisade värde. Utgifter för löpande underhåll och reparationer redovisas som kostnader när de uppkommer.

Avskrivningar

Avskrivning sker linjärt över tillgångens beräknade nyttjandeperiod eftersom det återspeglar den förväntade förbrukningen av tillgångens framtida ekonomiska fördelar. Avskrivningen redovisas som kostnad i resultaträkningen.

	Nyttjandeperiod
Inventarier	20%

Nedskrivningar - materiella och immateriella anläggningstillgångar samt andelar i koncernföretag

Vid varje balansdag bedöms om det finns någon indikation på att en tillgångs värde är lägre än dess redovisade värde. Nedskrivning sker om värdenedgången bedöms vara bestående och prövas individuellt.

Leasing

Alla leasingavtal har klassificerats som finansiella eller operationella leasingavtal. Ett finansiellt leasingavtal är ett leasingavtal enligt vilka de risker och fördelar som är förknippade med att äga en tillgång i allt väsentligt överförs från leasegivaren till leasetagaren. Ett operationellt leasingavtal är ett leasingavtal som inte är ett finansiellt leasingavtal.

Finansiella leasingavtal

Rättigheter och skyldigheter enligt finansiella leasingavtal redovisas som tillgång och skuld i koncernens balansräkning. Vid det första redovisningstillfället värderas tillgången och skulden till det lägsta av tillgångens verkliga värde och nuvärdet av minimileaseavgifterna. Utgifter som är direkt hänförliga till ingående och upplägg av leasingavtalet läggs till det belopp som redovisas som tillgång. Efter det första redovisningstillfället fördelas minimileaseavgifterna på ränta och amortering av skulden enligt effektivräntemetoden. Variabla avgifter redovisas som kostnader det räkenskapsår de uppkommit.

Den leasade tillgången skrivs av över nyttjandeperioden (leasingperioden).

Operationella leasingavtal

De juridiska enheterna i koncernen redovisar samtliga leasingavtal, såväl finansiella som operationella leasingavtal, som operationella leasingavtal. Operationella leasingavtal redovisas som kostnad linjärt över leasingperioden.

Finansiella instrument

Finansiella instrument redovisas i enlighet med reglerna i K3 kapitel 11, vilket innebär att värdering sker utifrån anskaffningsvärde. Finansiella instrument som redovisas i balansräkningen inkluderar värdepapper, kundfordringar och övriga fordringar, leverantörsskulder och låneskulder. Instrumenten redovisas i balansräkningen när bolaget blir part i instrumentets avtalsmässiga villkor. Finansiella tillgångar tas bort från balansräkningen när rätten att erhålla kassaflöden från instrumentet har löpt ut eller överförs och koncernen har överfört i stort sett alla risker och förmåner som är förknippade med äganderätten. Finansiella skulder tas bort från balansräkningen när förpliktelserna har reglerats eller på Finansiella skulder tas bort från balansräkningen när förpliktelserna har reglerats eller på annat sätt upphört.

Kundfordringar och övriga fordringar

Fordringar redovisas som omsättningstillgångar till det belopp som förväntas bli inbetalt efter avdrag för individuellt bedömda osäkra

Låneskulder och leverantörsskulder

Låneskulder och leverantörsskulder redovisas initialt till anskaffningsvärde efter avdrag för transaktionskostnader.

Kvittning av finansiell fordran och finansiell skuld

En finansiell tillgång och en finansiell skuld kvittas och redovisas med ett nettobelopp i balansräkningen endast då legal kvittningsrätt föreligger samt då en reglering med ett nettobelopp avses ske eller då en samtida avyttring av tillgången och reglering av skulden avses ske.

Nedskrivningsprövning av finansiella anläggningstillgångar

Vid varje balansdag bedömer bolaget om det finns någon indikation på nedskrivningsbehov i någon utav de finansiella anläggningstillgångarna. Nedskrivning sker om värdenedgången bedöms vara bestående. Nedskrivning redovisas i resultaträkningsposten Resultat från övriga värdepapper och fordringar som är anläggningstillgångar. Nedskrivningsbehovet prövas individuellt för aktier och andelar och övriga enskilda finansiella anläggningstillgångar som är väsentliga.

Ersättningar till anställda

Som avgiftsbestämda planer klassificeras planer där fastställda avgifter betalas och det inte finns förpliktelser att betala något ytterligare, utöver dessa avgifter. Utgifter för avgiftsbestämda planer redovisas som en kostnad under den period de anställda utför de tjänster som ligger till grund för förpliktelsen.

Företaget har förmånsbestämda pensionsplaner som finansieras via Alecta. Pensionspremier betalas redovisas som avgiftsbestämda planer i enlighet med förenklingsregeln som finns i BFNAR 2012:1, vilket innebär att avgifterna kostnadsförs i resultaträknningen.

Skatt

Skatt på årets resultat i resultaträknningen består av aktuell skatt och uppskjuten skatt. Aktuell skatt är inkomstskatt för innevarande räkenskapsår som avser årets skattepliktiga resultat och den del av tidigare räkenskapsårs inkomstskatt som ännu inte har redovisats. Uppskjuten skatt är inkomstskatt för skattepliktiga resultat avseende framtida räkenskapsår till följd av tidigare transaktioner eller händelser.

Uppskjuten skatteskuld redovisas för alla skattepliktiga temporära skillnader, dock inte för temporära skillnader som härrör från första redovisningen av goodwill. Uppskjuten skattefordran redovisas för avdragsgilla temporära skillnader och för möjligheten att i framtiden använda skattemässiga underskottsavdrag. Värderingen baseras på hur det redovisade värdet för motsvarande tillgång eller skuld förväntas återvinnas respektive regleras. Beloppen baseras på de skattesatser och skatteregler som är beslutade före balansdagen och har inte nuvärdesberäknats.

Uppskjutna skattefordringar har värderats till högst det belopp som sannolikt kommer att återvinnas baserat på innevarande och framtida skattepliktiga resultat. Värderingen omprövas varje balansdag.

I koncernbalansräkningen delas obeskattade reserver upp på uppskjuten skatt och eget kapital.

Avsättningar

En avsättning redovisas i balansräkningen när företaget har en legal eller informell förpliktelse till följd av en inträffad händelse och det är sannolikt att ett utflöde av resurser krävs för att reglera förpliktelsen och en tillförlitlig uppskattning av beloppet kan göras. Vid första redovisningstillfället värderas avsättningar till den bästa uppskattningen av det belopp som kommer att krävas för att reglera förpliktelsen på balansdagen. Avsättningarna omprövas varje balansdag.

Koncernredovisning

Dotterföretag

Dotterföretag är företag i vilka moderföretaget direkt eller indirekt innehar mer än 50 % av röstetalet eller på annat sätt har ett bestämmande inflytande. Bestämmande inflytande innebär en rätt att utforma ett företags finansiella och operativa strategier i syfte att erhålla ekonomiska fördelar.

Redovisningen av rörelseförvärv bygger på enhetssynen. Det innebär att förvärvsanalysen upprättas per den tidpunkt då förvärvaren får bestämmande inflytande. Från och med denna tidpunkt ses förvärvaren och den förvärvade enheten som en redovisningsenhet. Tillämpningen av enhetssynen innebär vidare att alla tillgångar (inklusive goodwill) och skulder samt intäkter och kostnader medräknas i sin helhet även för delägda dotterföretag.

Anskaffningsvärdet för dotterföretag beräknas till summan av verkligt värde vid förvärvstidpunkten för erlagda tillgångar med tillägg av uppkomna och övertagna skulder samt emitterade eget kapitalinstrument, utgifter som är direkt hänförliga till rörelseförvärvet samt eventuell tilläggsköpeskilling. I förvärvsanalysen fastställs det verkliga värdet, med några undantag, vid förvärvstidpunkten av förvärvade identifierbara tillgångar och övertagna skulder samt minoritetsintresse. Minoritetsintresse värderas till verkligt värde vid förvärvstidpunkten. Från och med förvärvstidpunkten inkluderas i koncernredovisningen det förvärvade företags intäkter och kostnader, identifierbara tillgångar och skulder liksom eventuell uppkommen goodwill eller negativ goodwill.

Goodwill

Koncernmässig goodwill uppkommer när anskaffningsvärdet vid förvärv av andelar i dotterföretag överstiger det i förvärvsanalysen fastställda värdet på det förvärvade företags identifierbara nettotillgångar. Goodwill redovisas till anskaffningsvärde med avdrag för ackumulerade avskrivningar och eventuell nedskrivning.

Negativ goodwill

Negativ goodwill uppkommer när anskaffningsvärdet vid förvärv av andelar i dotterföretag understiger det i förvärvsanalysen fastställda värdet på det förvärvade företags identifierbara nettotillgångar.

Tilläggsköpeskillning

Är det vid förvärvstidpunkten sannolikt att köpeskillningen kommer att justeras vid en senare tidpunkt och beloppet kan uppskattas på ett tillförlitligt sätt, ska beloppet ingå i det beräknade slutliga anskaffningsvärdet för den förvärvade enheten.

Justering av värdet på tilläggsköpeskillning inom tolv månader från förvärvstidpunkten påverkar goodwill/negativ goodwill. Justering senare än tolv månader efter förvärvstidpunkten redovisas i koncernresultaträkningen.

Justering av förvärvsanalys

I det fall förutsättningarna för förvärvsanalysen är ofullständiga justeras denna för att bättre återspegla faktiska förhållanden vid förvärvstidpunkten. Justeringarna görs retroaktivt inom tolv månader efter förvärvstidpunkten. Justeringar senare än tolv månader efter förvärvstidpunkten redovisas som en ändrad uppskattning och bedömning.

Eliminering av transaktioner mellan koncernföretag och intresseföretag

Koncerninterna fordringar och skulder, intäkter och kostnader och realiserade vinster eller förluster som uppkommer vid transaktioner mellan koncernföretag elimineras i sin helhet. Realiserade vinster som uppkommer vid transaktioner med intresseföretag elimineras i den utsträckning som motsvarar koncernens ägarandel i företaget. Realiserade förluster elimineras på samma sätt som realiserade vinster, men endast i den utsträckning det inte finns någon indikation på något nedskrivningsbehov.

Omräkning av utländska dotterföretag

Utländska dotterföretags bokslut har omräknats enligt dagskursmetoden. Samtliga poster i balansräkningen har omräknats till balansdagskurs. Alla poster i resultaträkningen har omräknats till genomsnittskurs under räkenskapsåret. Differenser som uppkommer redovisas direkt i eget kapital.

Kassaflödesanalys

Kassaflödesanalysen upprättas enligt indirekt metod. Det redovisade kassaflödet omfattar endast transaktioner som medfört in- eller utbetalningar. Som likvida medel klassificerar företaget, förutom kassamedel, disponibla tillgodohavanden hos banker och andra kreditinstitut samt kortfristiga likvida placeringar som är noterade på en marknadsplats och har en kortare löptid än tre månader från anskaffningstidpunkten. Förändringar i spärrade medel redovisas i investeringsverksamheten.

Redovisningsprinciper i moderföretaget

Andelar i dotterföretag, intresseföretag och gemensamt styrda företag

Andelar i dotterföretag, intresseföretag och gemensamt styrda företag redovisas till anskaffningsvärde minskat med ackumulerade nedskrivningar med tillägg för uppskrivningar. I anskaffningsvärdet ingår förutom inköpspriset även utgifter som är direkt hänförliga till förvärvet.

Koncernbidrag och aktieägartillskott

Koncernbidrag som erhållits/lämnats redovisas som en bokslutsdisposition i resultaträkningen. Det erhållna/lämnade koncernbidraget har påverkat företagets aktuella skatt.

Aktieägartillskott som lämnas utan att emitterade aktier eller andra egetkapitalinstrument erhållits i utbyte redovisas i balansräkningen som en ökning av andelens redovisade värde.

Obeskattade reserver

Obeskattade reserver redovisas med bruttobelopp i balansräkningen, inklusive den uppskjutna skatteskuld som är hänförlig till reserverna.

Bokslutsdispositioner

Förändringar av obeskattade reserver redovisas som bokslutsdispositioner i resultaträkningen. Koncernbidrag redovisas som bokslutsdispositioner.

Eget kapital

Eget kapital delas in i bundet och fritt kapital, i enlighet med ÅRLs indelning.

Not 2 - Uppskattningar och bedömningar

Bolaget gör uppskattningar och bedömningar om framtiden. De uppskattningar för redovisningsändamål som blir följden av dessa kommer, definitionsmässigt, sällan att motsvara det verkliga resultatet. De uppskattningar och antaganden som innebär en betydande risk för väsentliga justeringar i redovisade värden för tillgångar och skulder under nästkommande år behandlas i huvuddrag nedan.

Värdering av goodwill

Enligt företagsledningen är väsentliga bedömningar avseende tillämpade redovisningsprinciper samt källor till osäkerhet i uppskattningar, främst relaterade till värdering av goodwill. Bolaget skriver av goodwill på 5 år och årets avskrivning uppgår till 59 (152) mkr, vilket ger ett bokfört värde om 75 (99) mkr. Bolaget tar löpande ställning till värdet av de koncernmässiga övervärdena och bolagets bedömning är att det inte finns något nedskrivningsbehov.

Not 3 - Personal m.m.

Medelantal anställda

	2023	2022
<i>Moderföretaget</i>		
Kvinnor	-	-
Män	1	1
Totalt i moderföretaget	1	1
<i>Koncernen</i>		
Kvinnor	816	852
Män	382	390
Totalt i koncernen	1 198	1 242

Styrelseledamöter och ledande befattningshavare

	2023	2022
	Andel kvinnor	Andel kvinnor
<i>Moderföretaget</i>		
Styrelsen	22%	17%
Övriga ledande befattningshavare	0%	0%
<i>Koncernen</i>		
Styrelsen	27%	26%
Övriga ledande befattningshavare	45%	40%

Löner, andra ersättningar och sociala kostnader

	2023		2022	
	Löner och andra ersättningar	Sociala kostnader (varav pensionskostnader)	Löner och andra ersättningar	Sociala kostnader (varav pensionskostnader)
Moderföretaget	5 734	3 599 (1 424)	5 778	3 403 (1 255)
Dotterföretag	582 449	247 966 (54 825)	583 395	251 035 (56 808)
Koncernen	588 183	251 565 (56 249)	589 173	254 438 (58 063)

	2023		2022	
	Löner och andra ersättningar	Pensionskostnader	Löner och andra ersättningar	Pensionskostnader
Styrelseledamöter och VD (varav tantiem o.d.)	7 766 (1 650)	1 729	8 468 (1 040)	1 875
Övriga anställda	580 418	54 520	580 705	56 188
Koncernen	588 183	56 249	589 173	58 063

Not 4 - Ersättning till revisorer

	2023	2022
<i>Koncernen - Öhrlings PricewaterhouseCoopers AB</i>		
Revisionsuppdrag	1 273	1 561
Revisionsverksamhet utöver revisionsuppdraget	-	-
Skatterådgivning	85	268
	1 358	1 829
<i>Moore</i>		
Revisionsuppdrag	-	19
Summa	1 358	1 848
<i>Moderföretaget - Öhrlings PricewaterhouseCoopers AB</i>		
Revisionsuppdrag	233	478
Revisionsverksamhet utöver revisionsuppdraget	-	-
Skatterådgivning	77	114
	310	592

Not 5 - Operationella leasingavtal

Leasingavtal där företaget är leasetagare

	2023	2022
<i>Koncernen</i>		
<i>Framtida minimileaseavgifter avseende icke uppsägningsbara operationella leasingavtal</i>		
Inom ett år	73 152	74 973
Mellan ett och fem år	62 038	75 599
Senare än fem år	-	-
	135 190	150 572
Under perioden kostnadsförda leasingavgifter	90 460	90 012

2024061810982

Not 6 - Resultat från andelar i koncernföretag

	2023	2022
<i>Moderföretaget</i>		
Utdelningar	7 003	-
Avyttringar	864	-
Nedskrivningar	-27 200	-
Summa	-19 333	-

Not 7 - Ränteintäkter och liknande resultatposter

	2023	2022
<i>Koncernen</i>		
Ränteintäkter, kreditinstitut	2 709	647
Ränteintäkter, övriga	2 600	2 663
	5 309	3 310
<i>Moderföretaget</i>		
Ränteintäkter, kreditinstitut	373	20
Ränteintäkter, övriga	152	0
	525	20

Not 8 - Räntekostnader och liknande resultatposter

	2023	2022
<i>Koncernen</i>		
Räntekostnader, kreditinstitut	13 182	7 304
Räntekostnader, övriga	68	169
Övriga finansiella kostnader	2 551	2 467
	15 801	9 940
<i>Moderföretaget</i>		
Räntekostnader, koncernföretag	5 523	4 423
Räntekostnader, kreditinstitut	12 752	7 256
Övriga finansiella kostnader	1 424	1 382
	19 699	13 061

Not 9 - Skatt på årets resultat

	2023	2022
<i>Koncernen</i>		
Aktuell skattekostnad	-12 847	-10 913
Uppskjuten skatt	-233	3 938
	-13 080	-6 975
<i>Moderföretaget</i>		
Aktuell skattekostnad	-12 626	-10 827
Uppskjuten skatt	-	-
	-12 626	-10 827

Avstämning av effektiv skatt

	2023	2022
<i>Koncernen</i>		
Resultat före skatt	-143	-79 004
Skatt enligt gällande skattesats	20,6%	29
Ej avdragsgilla kostnader	-13 716	-26 492
Ej skattepliktiga intäkter	119	8
Skatt hänförlig till tidigare år	369	88
Avdrag negativt räntenetto	119	3 146
Redovisad effektiv skatt	-13 080	-6 975

	2023	2022
<i>Moderföretaget</i>		
Resultat före skatt	18 960	61 262
Skatt enligt gällande skattesats	20,6%	-3 906
Ej avdragsgilla kostnader	-8 766	-163
Ej skattepliktiga intäkter	1 652	0
Avdrag negativt räntenetto	119	3 071
Negativt räntenetto till annat koncernföretag	-1 726	-1 116
Redovisad effektiv skatt	66,6%	17,7%

Not 10 - Kundrelationer

	2023-12-31	2022-12-31
<i>Koncernen</i>		
<i>Ingående anskaffningsvärden</i>		
Vid årets slut	133 190	133 190
<i>Ingående avskrivningar</i>		
Årets avskrivning	-124 311	-97 673
Vid årets slut	-8 879	-26 638
	-133 190	-124 311
Redovisat värde vid årets slut	-	8 879

Not 11 - Goodwill

	2023-12-31	2022-12-31
Koncernen		
<i>Ingående anskaffningsvärden</i>	650 059	648 886
Genom förvärv av dotterföretag	42 203	903
Omklassificeringar	-262	270
Avyttringar och utrangeringar	-5 289	-
Vid årets slut	686 711	650 059
<i>Ingående avskrivningar</i>	-557 215	-428 979
Avyttringar och utrangeringar	5 289	-
Omklassificeringar	40	87
Årets avskrivning	-59 093	-128 323
Vid årets slut	-610 979	-557 215
Redovisat värde vid årets slut	75 732	92 844

Not 12 - Inventarier, verktyg och installationer

	2023-12-31	2022-12-31
Koncernen		
<i>Akkumulerade anskaffningsvärden</i>		
Vid årets början	84 357	85 713
Nyanskaffningar	9 332	3 002
Avyttringar och utrangeringar	-5 321	-2 582
Omklassificeringar	-1 956	-1 776
Inköp via rörelseförvärv	1 881	-
Vid årets slut	88 293	84 357
<i>Akkumulerade avskrivningar</i>		
Vid årets början	-64 224	-64 736
Återförda avskrivningar på avyttringar och utrangeringar	4 347	2 264
Omklassificeringar	2 860	4 170
Inköp via rörelseförvärv	-1 626	-
Årets avskrivning	-6 666	-5 922
Vid årets slut	-65 309	-64 224
Redovisat värde vid årets slut	22 983	20 133

Not 13 - Andelar i koncernföretag

	2023-12-31	2022-12-31
Moderföretaget		
<i>Redovisat värde</i>		
Redovisat värde vid årets början	882 798	884 249
Förändringar tilläggsköpeskillningar	-11 076	-1 451
Förvärv	40 677	-
Nedskrivningar	-27 200	-
Redovisat värde vid årets slut	885 199	882 798

Som en följd av att verksamheterna i Ödklint Konsult AB, MAREDO Ekonomi AB, Ecofront Ekonomi & Redovisning AB, MK Addera Ekonomi AB, Komplet Utford Redovisning i Nyköping AB, Öresunds Redovisning AB och Sandrev redovisning AB under 2023 har införlivats i Ludvig & Co via inkrämsförvärv, har de redovisade värdena omklassificerats till Ludvig & Co AB.

Dotterföretag	Org nr	Land/Säte	Andel i % (i)	Redovisat värde	Redovisat värde
Ludvig & Co AB	559136-6140	Stockholm	100	731 265	644 671
Bokoredo AB	556892-8757	Stockholm	100	135 021	174 102
Grönt Paraply i Sverige AB	556560-5507	Stockholm	100	235	235
Coincept Accounting Solutions Pr Ltd	U74999PN201	Pune/Indien	100	1 068	1 068
Öresunds Redovisning AB	556656-8894	Malmö	100	-	14 243
Ludvig & Co Fastighetsförmedling AB	559318-0945	Stockholm	100	50	50
Ödklint Konsult AB	556766-3769	Huddinge	100	-	12 932
MAREDO Ekonomi AB	556566-6152	Stockholm	100	-	11 160
Ecofront Ekonomi & Redovisning i Dalarna AB	559294-2337	Falun	100	-	9 822
MK Addera Ekonomi AB	556990-1415	Göteborg	100	-	7 817
Komplett Utförd Redovisning i Nyköping AB	556674-4529	Nyköping	100	-	6 698
First Ledger AB	556957-7694	Stockholm	100	17 560	-
Sandrev Redovisning AB	559451-4134	Linköping	100	-	-
				885 199	882 798

Not 14 - Ägarintressen i övriga företag

	2023-12-31	2022-12-31
Koncernen		
<i>Redovisat värde</i>		
Redovisat värde vid årets början	15 000	15 000
Nedskrivningar	-14 405	-
Redovisat värde vid årets slut	595	15 000

	2023-12-31	2022-12-31
Moderföretaget		
<i>Redovisat värde</i>		
Redovisat värde vid årets början	15 000	15 000
Nedskrivningar	-14 405	-
Redovisat värde vid årets slut	595	15 000

Not 15 - Uppskjuten skatt

Koncernen	2023-12-31		Netto
	Uppskjuten skattefordran	Uppskjuten skatteskuld	
<i>Väsentliga temporära skillnader</i>			
Upparbetade ej fakturerade intäkter på löpande räkning	210	-19 757	-19 547
Uppskjuten skatt på kundrelationer	-	-	-
Uppskjuten skattefordran/skuld (netto)	210	-19 757	-19 547

Koncernen	2022-12-31		Netto
	Uppskjuten skattefordran	Uppskjuten skatteskuld	
<i>Väsentliga temporära skillnader</i>			
Upparbetade ej fakturerade intäkter på löpande räkning	658	-18 137	-17 479
Uppskjuten skatt på kundrelationer	-	-1 829	-1 829
Uppskjuten skattefordran/skuld (netto)	658	-19 966	-19 308

Not 16 - Förutbetalda kostnader och upplupna intäkter

Koncernen	2023-12-31	2022-12-31
	Förutbetalda hyreskostnader	16 713
Övriga förutbetalda kostnader	17 948	14 687
Upplupna intäkter	5 492	6 068
	40 153	36 058

Moderföretaget	2023-12-31	2022-12-31
	Övriga förutbetalda kostnader	436
	436	307

Not 17 - Övriga avsättningar

Koncernen	2023-12-31	2022-12-31
	<i>Akkumulerade anskaffningsvärden</i>	
Vid årets början	6 437	26 541
Rörelseförvärv under året	-	527
Nya avsättningar	2 045	-
Omklassificeringar	-6 169	-20 631
Vid årets slut	2 313	6 437

Moderföretaget	2023-12-31	2022-12-31
	<i>Akkumulerade anskaffningsvärden</i>	
Vid årets början	5 090	26 541
Omklassificeringar	-5 090	-21 450
Vid årets slut	-	5 090

Not 18 - Långfristiga skulder

Koncernen	2023-12-31	2022-12-31
	Skulder till kreditinstitut	159 158
Periodiserade finansieringskostnader	-442	-1 817
Skulder relaterade till finansiella leasingavtal	6 129	6 048
	164 845	213 433

Moderföretaget	2023-12-31	2022-12-31
	Skulder till kreditinstitut	159 158
Periodiserade finansieringskostnader	-442	-1 817
Skulder till koncernföretag	100 662	102 104
	259 378	309 489

Koncernen	2023-12-31	2022-12-31
	Förfaller senare än ett år men inom fem år efter balansdagen	165 287
Förfaller senare än 5 år efter balansdagen	-	-
Periodiserade finansieringskostnader	-442	-1 817
	164 845	213 433

Moderföretaget	2023-12-31	2022-12-31
	Förfaller senare än ett år men inom fem år efter balansdagen	259 820
Förfaller senare än 5 år efter balansdagen	-	-
Periodiserade finansieringskostnader	-442	-1 817
	259 378	309 489

Not 19 - Skulder som avser flera poster

Företagets banklån om 208 760 (214 632) tkr redovisas under följande poster i balansräkningen. En del av Ludvig & Co Group AB:s banklån förfaller under 2024, varför den delen av lånet är redovisad som en kortfristig skuld per 31 december 2023, se mer information i Förvaltningsberättelsen.

	2023-12-31	2022-12-31
Koncernen		
<i>Långfristiga skulder</i>		
Skulder till kreditinstitut	158 716	207 385
<i>Kortfristiga skulder</i>		
Skulder till kreditinstitut	50 044	7 247
	<u>208 760</u>	<u>214 632</u>
	2023-12-31	2022-12-31
Moderföretaget		
<i>Långfristiga skulder</i>		
Skulder till kreditinstitut	158 716	207 385
<i>Kortfristiga skulder</i>		
Skulder till kreditinstitut	50 044	7 247
	<u>208 760</u>	<u>214 632</u>

Not 20 - Skulder till kreditinstitut

	2023-12-31	2022-12-31
Koncernen		
Utnyttjad chekräkningskredit	-	-
Beviljad chekräkningskredit	108 800	108 800

Not 21 - Ställda säkerheter

	2023-12-31	2022-12-31
Koncernen		
<i>Ställd säkerhet för skuld till kreditinstitut</i>		
Företagsinteckningar	2 661	2 661
Aktier i dotterbolag	224 977	263 078
	<u>227 638</u>	<u>265 739</u>
	2023-12-31	2022-12-31
Moderföretaget		
<i>Ställd säkerhet för skuld till kreditinstitut</i>		
Aktier i dotterbolag	866 286	818 773
	<u>866 286</u>	<u>818 773</u>

Not 22 - Eventualförpliktelser

	2023-12-31	2022-12-31
Moderföretaget		
<i>Ställd säkerhet för skuld till kreditinstitut</i>		
Generell borgen för bolagets egna och koncernbolags skulder	209 292	232 349
	<u>209 292</u>	<u>232 349</u>

Not 23 - Upplupna kostnader och förutbetalda intäkter

	2023-12-31	2022-12-31
Koncernen		
Upplupna löner och lönebikostnader	79 123	97 362
Förutbetalda intäkter	737	-
Övriga upplupna kostnader	12 730	17 149
	<u>92 590</u>	<u>114 511</u>
	2023-12-31	2022-12-31
Moderföretaget		
Upplupna löner och lönebikostnader	1 076	913
Övriga upplupna kostnader	1 460	3 117
	<u>2 536</u>	<u>4 030</u>

Not 24 - Inköp och försäljning mellan koncernföretag

	2023	2022
Moderföretaget		
Andel av årets totala inköp från andra koncernföretag	-	-
Andel av årets totala försäljning till andra koncernföretag	100%	100%

Not 25 - Likvida medel i kassaflödesanalysen

	2023-12-31	2022-12-31
Koncernen		
<i>Följande delkomponenter ingår i likvida medel:</i>		
Banktillgodohavanden	81 545	109 535
	<u>81 545</u>	<u>109 535</u>
	2023-12-31	2022-12-31
Moderföretaget		
<i>Följande delkomponenter ingår i likvida medel:</i>		
Banktillgodohavanden	10 167	1 081
	<u>10 167</u>	<u>1 081</u>

2024061810986

Not 26 - Justering av övriga poster som inte ingår i kassaflödet

	2023-12-31	2022-12-31
<i>Koncernen</i>		
Realisationsvinst	-	-9 369
Slutreglering förvärv	-12 506	-
Övrigt	-2 055	205
	<u>-14 561</u>	<u>-9 164</u>

Not 27 - Uppgifter om moderföretaget*Moderföretaget*

Moderföretag i den största koncern där företaget ingår och som upprättar koncernredovisning är Ludvig & Co Holding AB med org.nr 509089-3326 med säte i Stockholm.

Not 28 - Aktiekapital*Moderföretaget*

Aktiekapitalet består av 50 000 aktier.

Not 29 - Förslag till vinstdisposition*Moderföretaget*

Balanserat resultat	567 337 328
Årets resultat	6 333 682
Summa	<u>573 671 010</u>

Styrelsen föreslår att vinstmedlen disponeras så att i ny räkning överförs	<u>573 671 010</u>
	573 671 010

Not 30 - Väsentliga händelser efter räkenskapsårets slut

Under 2024 har Ludvig & Co Group AB ingått ett nytt flerårigt låneavtal med Swedbank som säkrar finansiering framöver.

Den 1 februari 2024 förvärvades Diem Ekonomibyrå AB, med verksamhet i Enköping och Ekonomiansvarig EA AB, med verksamhet i Bollebygd av Ludvig & Co Group AB. De båda bolagsförvärven omfattar totalt cirka 30 medarbetare.

Den 1 mars 2024 förvärvades Five Accounting AB, med verksamhet i Göteborg av Ludvig & Co Group AB. Bolagsförvärvet omfattar totalt cirka 20 medarbetare.

Under 2024 har beslut tagits att integrera verksamheten i Bokredo AB i Ludvig & Co AB samt att avveckla vårt Shared Servicecenter i Indien.

Not 31 - Nyckeltalsdefinitioner

Nettoomsättning:	Rörelsens huvudintäkter, fakturerade kostnader, sidointäkter samt intäktskorrigeringar.
Resultat efter finansiella poster:	Resultat efter finansiella intäkter och kostnader men före bokslutsdispositioner och skatter.
Balansomslutning:	Totala tillgångar
Antal anställda:	Medelantal anställda under räkenskapsåret.
Avkastning på eget kapital:	Resultat efter finansiella poster i procent av justerat eget kapital.
Soliditet:	Totalt eget kapital / Totala tillgångar

Stockholm den dag som framgår av våra elektroniska underskrifter:

Michael Halbye
Ordförande

Fredrik Backman
Verkställande direktör

Petter Samlin
Styrelseledamot

Rune Wichmann
Styrelseledamot

Erik Pihlo
Styrelseledamot

Pär Wiklund
Arbetsgarerepresentant

Sara Uhlén
Styrelseledamot

Marina Lønning
Styrelseledamot

Jörgen Bengtsson
Arbetsgarerepresentant

Vår revisionsberättelse har lämnats den dag som framgår av vår elektroniska underskrift.
Öhrlings PricewaterhouseCoopers AB

Sandra Lindvall
Auktoriserad revisor



COMPLETED BY ALL
02.05.2024 11:05

SENT BY OWNER
Louise Wittrup • 11.04.2024 13:14

DOCUMENT ID:
rkamUSSg0

ENVELOPE ID:
B1ljXUSSxA-rkamUSSg0

Document history

DOCUMENT NAME

Års- & Koncernredovisning Ludvig & Co Group 2023.pdf
34 pages

Activity log

RECIPIENT	ACTION*	TIMESTAMP (CET)	METHOD	DETAILS
Håkan Petter Samlin Petter.Samlin@altor.com	Signed	11.04.2024 13:29	eID	Swedish BankID (DOB: 1979/08/21)
	Authenticated	11.04.2024 13:28	Low	IP: 95.193.96.192
Marina Lønning marina.lonning@gmail.com	Signed	11.04.2024 14:49	eID	MitID DK E-Ident (DOB: 12/03/67)
	Authenticated	11.04.2024 14:48	Low	IP: 2.104.115.89
FREDRIK BACKMAN Fredrik.backman@ludvig.se	Signed	11.04.2024 14:54	eID	Swedish BankID (DOB: 1981/12/26)
	Authenticated	11.04.2024 14:53	Low	IP: 84.216.155.44
Michael Mogens Halbye halbyemichael@gmail.com	Signed	11.04.2024 15:33	eID	MitID DK E-Ident (DOB: 30/04/60)
	Authenticated	11.04.2024 15:31	Low	IP: 176.21.98.98
Pär Joakim Wiklund par.wiklund@ludvig.se	Signed	11.04.2024 15:37	eID	Swedish BankID (DOB: 1960/05/13)
	Authenticated	11.04.2024 14:24	Low	IP: 78.77.186.225
JÖRGEN BENGTTSSON jorgen.bengtsson@ludvig.se	Signed	11.04.2024 16:30	eID	Swedish BankID (DOB: 1960/05/21)
	Authenticated	11.04.2024 16:29	Low	IP: 90.229.3.239
Rune Berkowitz Wichmann Rune.wichmann@altor.com	Signed	11.04.2024 21:18	eID	MitID DK E-Ident (DOB: 29/06/76)
	Authenticated	11.04.2024 21:17	Low	IP: 2.108.239.162
Erik Pihlo erik.pihlo@lrf.se	Signed	12.04.2024 11:02	eID	Swedish BankID (DOB: 1970/08/08)
	Authenticated	12.04.2024 11:00	Low	IP: 82.209.140.2
Sara Elin Uhlén sara@uhlen.se	Signed	14.04.2024 22:48	eID	Swedish BankID (DOB: 1975/07/26)
	Authenticated	11.04.2024 15:04	Low	IP: 85.229.59.180

Verified ensures that the document has been signed according to the method stated above.
Copies of signed documents are securely stored by Verified.

To review the signature validity, please open this PDF using Adobe Reader.



GDPR
compliant



eIDAS
standard



PAdES
sealed

2024061810989

RECIPIENT	ACTION*	TIMESTAMP	CERT	METHOD	DETAILS
SANDRA LINDVALL sandra.lindvall@pwc.com	Signed	02.05.2024 11:05	eID	Swedish BankID (DOB: 1985/11/06)	
	Authenticated	11.04.2024 17:03	Low	IP: 94.234.106.184	

* Action describes both the signing and authentication performed by each recipient. Authentication refers to the ID method used to access the document.

Custom events

No custom events related to this document

Verified ensures that the document has been signed according to the method stated above. Copies of signed documents are securely stored by Verified.

To review the signature validity, please open this PDF using Adobe Reader.



Revisionsberättelse

Till bolagsstämman i Ludvig & Co Group AB, org.nr 559089-3276

Rapport om årsredovisningen och koncernredovisningen

Uttalanden

Vi har utfört en revision av årsredovisningen och koncernredovisningen för Ludvig & Co Group AB för år 2023 med undantag för hållbarhetsrapporten på sidorna 5-18.

Enligt vår uppfattning har årsredovisningen och koncernredovisningen upprättats i enlighet med årsredovisningslagen och ger en i alla väsentliga avseenden rättvisande bild av moderbolagets och koncernens finansiella ställning per den 31 december 2023 och av dessas finansiella resultat och kassaflöde för året enligt årsredovisningslagen. Våra uttalanden omfattar inte hållbarhetsrapporten på sidorna 5-18. Förvaltningsberättelsen är förenlig med årsredovisningens och koncernredovisningens övriga delar.

Vi tillstyrker därför att bolagsstämman fastställer resultaträkningen och balansräkningen för moderbolaget och koncernen.

Grund för uttalanden

Vi har utfört revisionen enligt International Standards on Auditing (ISA) och god revisionssed i Sverige. Vårt ansvar enligt dessa standarder beskrivs närmare i avsnittet Revisorns ansvar. Vi är oberoende i förhållande till moderbolaget och koncernen enligt god revisorssed i Sverige och har i övrigt fullgjort vårt yrkesetiska ansvar enligt dessa krav.

Vi anser att de revisionsbevis vi har inhämtat är tillräckliga och ändamålsenliga som grund för våra uttalanden.

Annan information än årsredovisningen och koncernredovisningen

Detta dokument innehåller även annan information än årsredovisningen och koncernredovisningen och återfinns på sidorna 5-18. Det är styrelsen och verkställande direktören som har ansvaret för denna andra information.

Vårt uttalande avseende årsredovisningen och koncernredovisningen omfattar inte denna information och vi gör inget uttalande med bestyrkande avseende denna andra information.

I samband med vår revision av årsredovisningen och koncernredovisningen är det vårt ansvar att läsa den information som identifieras ovan och överväga om informationen i väsentlig utsträckning är oförenlig med årsredovisningen och koncernredovisningen. Vid denna genomgång beaktar vi även den kunskap vi i övrigt inhämtat under revisionen samt bedömer om informationen i övrigt verkar innehålla väsentliga felaktigheter.

Om vi, baserat på det arbete som har utförts avseende denna information, drar slutsatsen att den andra informationen innehåller en väsentlig felaktighet, är vi skyldiga att rapportera detta. Vi har inget att rapportera i det avseendet.

Styrelsens och verkställande direktörens ansvar

Det är styrelsen och verkställande direktören som har ansvaret för att årsredovisningen och koncernredovisningen upprättas och att de ger en rättvisande bild enligt årsredovisningslagen. Styrelsen och verkställande direktören ansvarar även för den interna kontroll som de bedömer är nödvändig för att upprätta en årsredovisning och koncernredovisning som inte innehåller några väsentliga felaktigheter, vare sig dessa beror på oegentligheter eller misstag.

Vid upprättandet av årsredovisningen och koncernredovisningen ansvarar styrelsen och verkställande direktören för bedömningen av bolagets och koncernens förmåga att fortsätta verksamheten. De upplyser, när så är tillämpligt, om förhållanden som kan påverka förmågan att fortsätta verksamheten och att använda antagandet om fortsatt drift. Antagandet om fortsatt drift tillämpas dock inte om styrelsen och verkställande direktören avser att likvidera bolaget, upphöra med verksamheten eller inte har något realistiskt alternativ till att göra något av detta.

Revisorns ansvar

Våra mål är att uppnå en rimlig grad av säkerhet om huruvida årsredovisningen och koncernredovisningen som helhet inte innehåller några väsentliga felaktigheter, vare sig dessa beror på oegentligheter eller misstag, och att lämna en revisionsberättelse som innehåller våra uttalanden. Rimlig säkerhet är en hög grad av säkerhet, men är ingen garanti för att en revision som utförs enligt ISA och god revisionsssed i Sverige alltid kommer att upptäcka en väsentlig felaktighet om en sådan finns. Felaktigheter kan uppstå på grund av oegentligheter eller misstag och anses vara väsentliga om de enskilt eller tillsammans rimligen kan förväntas påverka de ekonomiska beslut som användare fattar med grund i årsredovisningen och koncernredovisningen.

En ytterligare beskrivning av vårt ansvar för revisionen av årsredovisningen och koncernredovisningen finns på Revisorsinspektionens webbplats: www.revisorsinspektionen.se/revisornsansvar. Denna beskrivning är en del av revisionsberättelsen.

Rapport om andra krav enligt lagar och andra författningar

Uttalanden

Utöver vår revision av årsredovisningen och koncernredovisningen har vi även utfört en revision av styrelsens och verkställande direktörens förvaltning för Ludvig & Co Group AB för år 2023 samt av förslaget till dispositioner beträffande bolagets vinst eller förlust.

Vi tillstyrker att bolagsstämman disponerar vinsten enligt förslaget i förvaltningsberättelsen och beviljar styrelsens ledamöter och verkställande direktören ansvarsfrihet för räkenskapsåret.

Grund för uttalanden

Vi har utfört revisionen enligt god revisionsssed i Sverige. Vårt ansvar enligt denna beskrivs närmare i avsnittet Revisorns ansvar. Vi är oberoende i förhållande till moderbolaget och koncernen enligt god revisorssed i Sverige och har i övrigt fullgjort vårt yrkesetiska ansvar enligt dessa krav.

Vi anser att de revisionsbevis vi har inhämtat är tillräckliga och ändamålsenliga som grund för våra uttalanden.

Styrelsens och verkställande direktörens ansvar

Det är styrelsen som har ansvaret för förslaget till dispositioner beträffande bolagets vinst eller förlust. Vid förslag till utdelning innefattar detta bland annat en bedömning av om utdelningen är försvarlig med hänsyn till de krav som bolagets och koncernens verksamhetsart, omfattning och risker ställer på storleken av moderbolagets och koncernens egna kapital, konsolideringsbehov, likviditet och ställning i övrigt.

Styrelsen ansvarar för bolagets organisation och förvaltningen av bolagets angelägenheter. Detta innefattar bland annat att fortlöpande bedöma bolagets och koncernens ekonomiska situation, och att tillse att bolagets organisation är utformad så att bokföringen, medelsförvaltningen och bolagets ekonomiska angelägenheter i övrigt kontrolleras på ett betryggande sätt. Den verkställande direktören ska sköta den löpande förvaltningen enligt styrelsens riktlinjer och anvisningar och bland annat vidta de åtgärder som är nödvändiga för att bolagets bokföring ska fullgöras i överensstämmelse med lag och för att medelsförvaltningen ska skötas på ett betryggande sätt.

Revisorns ansvar

Vårt mål beträffande revisionen av förvaltningen, och därmed vårt uttalande om ansvarsfrihet, är att inhämta revisionsbevis för att med en rimlig grad av säkerhet kunna bedöma om någon styrelseledamot eller verkställande direktören i något väsentligt avseende:

- företagit någon åtgärd eller gjort sig skyldig till någon försummelse som kan föranleda ersättningsskyldighet mot bolaget, eller
- på något annat sätt handlat i strid med aktiebolagslagen, årsredovisningslagen eller bolagsordningen.

Vårt mål beträffande revisionen av förslaget till dispositioner av bolagets vinst eller förlust, och därmed vårt uttalande om detta, är att med rimlig grad av säkerhet bedöma om förslaget är förenligt med aktiebolagslagen.

Rimlig säkerhet är en hög grad av säkerhet, men ingen garanti för att en revision som utförs enligt god revisionsssed i Sverige alltid kommer att upptäcka åtgärder eller försummelser som kan föranleda



ersättningskyldighet mot bolaget, eller att ett förslag till dispositioner av bolagets vinst eller förlust inte är förenligt med aktiebolagslagen.

En ytterligare beskrivning av vårt ansvar för revisionen av förvaltningen finns på Revisorsinspektionens webbplats: www.revisorsinspektionen.se/revisornsansvar. Denna beskrivning är en del av revisionsberättelsen.

Revisorns yttrande avseende den lagstadgade hållbarhetsrapporten

Det är styrelsen som har ansvaret för hållbarhetsrapporten på sidorna 5–18 och för att den är upprättad i enlighet med årsredovisningslagen.

Vår granskning har skett enligt FAR:s uttalande RevR 12 Revisorns yttrande om den lagstadgade hållbarhetsrapporten. Detta innebär att vår granskning av hållbarhetsrapporten har en annan inriktning och en väsentligt mindre omfattning jämfört med den inriktning och omfattning som en revision enligt International Standards on Auditing och god revisionssed i Sverige har. Vi anser att denna granskning ger oss tillräcklig grund för vårt uttalande.

En hållbarhetsrapport har upprättats.

Stockholm den dag som framgår av vår elektroniska signatur

Öhrlings PricewaterhouseCoopers AB

Sandra Lindvall
Auktoriserad revisor

2024061810992

Deltagare

ÖHRLINGS PRICEWATERHOUSECOOPERS AB 556029-6740 Sverige

Signerat med Svenskt BankID

2024-05-02 09:04:19 UTC

Namn returnerat från Svenskt BankID: SANDRA LINDVALL

Datum

Sandra Lindvall

Auktoriserad revisor

Leveranskanal: E-post

2024061810993