

Årsredovisning för
Per Aspera Ad Astra AB
556893-3021


Räkenskapsåret
2023-05-01 - 2024-04-30

| Innehållsförteckning: | Sida |
|---|------|
| Förvaltningsberättelse | 1 |
| Resultaträkning | 2 |
| Balansräkning | 3-4 |
| Ställda säkerheter och ansvarsförbindelser | 4 |
| Redovisningsprinciper och bokslutskommentarer | 5 |
| Noter | 6 |
| Underskrifter | 7 |

Fastställelseintyg

Undertecknad styrelseledamot i Per Aspera Ad Astra AB intygar härmed dels att denna kopia av årsredovisningen överensstämmer med originalet, dels att resultat- och balansräkningen fastställts på årsstämma 2024-11-11. Stämman beslöt också att godkänna styrelsens förslag till resultatdisposition.

Göteborg 2024-11-11



Fredrik Klingström

Förvaltningsberättelse

Styrelsen och verkställande direktören för Per Aspera Ad Astra AB, 556893-3021 får härmed avge årsredovisning för 2023-05-01 - 2024-04-30.

Allmänt om verksamheten

Företagets verksamhet är huvudsakligen att genomföra provisionsaffärer med utvalda agenturer inom processindustrin.

Ekonomisk översikt

| | 2024-04-30 | 2023-04-30 | 2022-04-30 | 2021-04-30 | 2020-04-30 |
|---|------------|------------|------------|------------|------------|
| Vinstmarginal, % | - | - | - | 21,8 | -122,2 |
| Räntabilitet på sysselsatt kapital i % | - | - | - | 16,5 | -40,4 |
| Soliditet, % | 41,7 | 44,1 | 62,8 | 55,2 | 58,6 |

Dispositioner beträffande vinst eller förlust

| | <i>Belopp</i> |
|---|---------------|
| Styrelsen föreslår att till förfogande stående medel: | |
| balanserat resultat | -4 591 |
| årets resultat | -2 259 |
| Totalt | -6 850 |
| | |
| balanseras i ny räkning | -6 850 |
| Summa | -6 850 |

Vad beträffar företagets resultat och ställning i övrigt, hänvisas till efterföljande resultat- och balansräkningar med tillhörande bokslutskommentarer.

Resultaträkning

| Belopp i kr | Not | 2023-05-01- 2024-04-30 | 2022-05-01- 2023-04-30 |
|--|-----|---------------------------|---------------------------|
| Nettoomsättning | 1 | 27 831 | - |
| | | 27 831 | - |
| Rörelsens kostnader | | | |
| Råvaror och förnödenheter | | -29 126 | -28 829 |
| Övriga externa kostnader | | -1 250 | -1 685 |
| Rörelseresultat | | -2 545 | -30 514 |
| Resultat från finansiella poster | | | |
| Ränteintäkter och liknande resultatposter | | 480 | 133 |
| Räntekostnader och liknande resultatposter | | -194 | -182 |
| Resultat efter finansiella poster | | -2 259 | -30 563 |
| Resultat före skatt | | -2 259 | -30 563 |
| Årets resultat | | -2 259 | -30 563 |

202411507759

Balansräkning

| <i>Belopp i kr</i> | <i>Not</i> | <i>2024-04-30</i> | <i>2023-04-30</i> |
|------------------------------------|------------|-------------------|-------------------|
| TILLGÅNGAR | | | |
| Omsättningstillgångar | | | |
| Kortfristiga fordringar | | | |
| Aktuell skattefordran | | 26 052 | 26 052 |
| Övriga fordringar | | -4 983 | -2 171 |
| | | <u>21 069</u> | <u>23 881</u> |
| Kassa och bank | | 22 376 | 22 422 |
| Summa omsättningstillgångar | | <u>43 445</u> | <u>46 303</u> |
| SUMMA TILLGÅNGAR | | <u>43 445</u> | <u>46 303</u> |

2024111507740

Balansräkning

| Belopp i kr | Not | 2024-04-30 | 2023-04-30 |
|---------------------------------------|-----|---------------|---------------|
| EGET KAPITAL OCH SKULDER | | | |
| Eget kapital | 3 | | |
| <i>Bundet eget kapital</i> | | | |
| Aktiekapital (0 aktier) | | 50 000 | 50 000 |
| | | <u>50 000</u> | <u>50 000</u> |
| <i>Fritt eget kapital</i> | | | |
| Balanserad vinst eller förlust | | -4 591 | 25 972 |
| Årets resultat | | -2 259 | -30 563 |
| | | <u>-6 850</u> | <u>-4 591</u> |
| Summa eget kapital | | <u>43 150</u> | <u>45 409</u> |
| <i>Kortfristiga skulder</i> | | | |
| Övriga kortfristiga skulder | | 295 | 894 |
| | | <u>295</u> | <u>894</u> |
| SUMMA EGET KAPITAL OCH SKULDER | | <u>43 445</u> | <u>46 303</u> |

Ställda säkerheter och ansvarsförbindelser




Ställda säkerheter

| | 2024-04-30 | 2023-04-30 |
|---|------------|------------|
| <i>Panter och säkerheter för egna skulder</i> | Inga | Inga |
| <i>Övriga ställda panter och säkerheter</i> | Inga | Inga |

Ansvarsförbindelser

| | | |
|----------------------------|------|------|
| <i>Ansvarsförbindelser</i> | Inga | Inga |
|----------------------------|------|------|

202411507741



Redovisningsprinciper och bokslutskommentarer

Belopp i kr om inget annat anges

Värderingsprinciper m m

Tillgångar, avsättningar och skulder har värderats utifrån anskaffningsvärden om inget annat anges nedan.

Definition av nyckeltal

Vinstmarginal

Resultat efter finansiella poster i procent av nettoomsättningen.

Räntabilitet på sysselsatt kapital

Rörelseresultat plus finansiella intäkter i procent av sysselsatt kapital.

Soliditet

Eget kapital och obeskattade reserver med avdrag för uppskjuten skatt (21 %) i förhållande till balansomslutningen.

Belopp i kr om inget annat anges.

Not 1 Nettoomsättning per rörelsegren.

Not 2 Anställda och personalkostnader

Medelantalet anställda

| | 2023-05-01- 2024-04-30 | 2022-05-01- 2023-04-30 |
|---------------|---------------------------|---------------------------|
| Män | 1 | 1 |
| Kvinnor | | |
| Totalt | 1 | 1 |

Löner, andra ersättningar och sociala kostnader

| | 2023-05-01- 2024-04-30 | 2022-05-01- 2023-04-30 |
|---|---------------------------|---------------------------|
| Löner och andra ersättningar: | | |
| Summa (varav pensionskostnader) | | |


Not 3 Eget kapital

| | Aktie- kapital | Reserv- fond | Fritt eget kapital |
|---------------------------------|-------------------|-----------------|-----------------------|
| Vid årets början | 50 000 | | -4 591 |
| Disposition enl årsstämmobeslut | | | |
| Årets resultat | | | -2 259 |
| Vid årets slut | 50 000 | | -6 850 |

202411507743

Underskrifter

Göteborg 2024-11-11.



Fredrik Klingström

2024111507744

