

**Årsredovisning**  
och  
**Koncernredovisning**  
för  
**Bruks Siwertell Group AB**

559156-8489

Räkenskapsåret

2022

Om inte annat särskilt anges, redovisas alla belopp i tusental kronor.

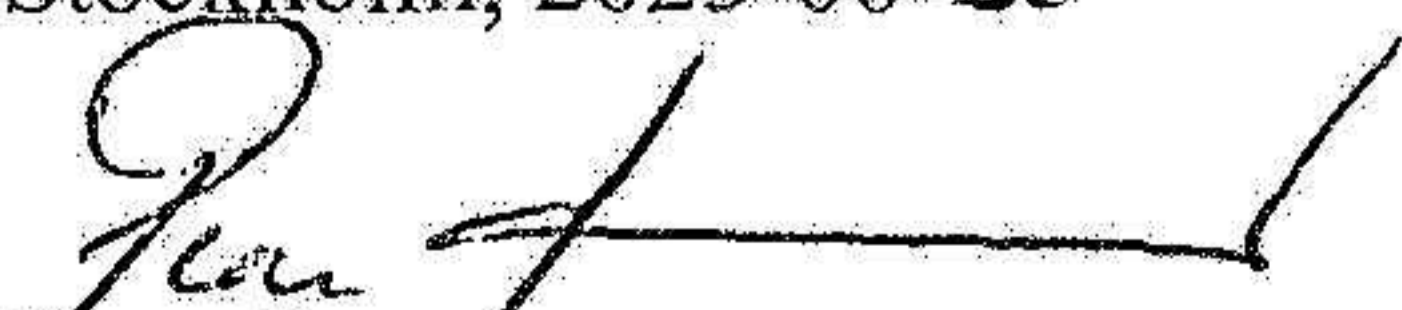
**Innehållsförteckning**

Förvaltningsberättelse	2
Resultaträkning koncern	6
Balansräkning koncern	7
Kassaflödesanalys koncern	9
Resultaträkning	10
Balansräkning	11
Kassaflödesanalys	13
Noter	14

**Fastställelseintyg**

Undertecknad VD i Bruks Siwertell Group AB intygar, dels att denna kopia av årsredovisningen överensstämmer med originalet, dels att resultaträkningen och balansräkningen samt koncernresultaträkningen och koncernbalansräkningen fastställts på årsstämma den 2023-06-28. Årsstämman beslöt att godkänna styrelsens förslag till vinstdispositionen.

Stockholm, 2023-06-28



Peter Jonsson

**Årsredovisning**  
och  
**Koncernredovisning**  
för  
**Bruks Siwertell Group AB**  
559156-8489  
Räkenskapsåret  
2022

Om inte annat särskilt anges, redovisas alla belopp i tusental kronor.

**Innehållsförteckning**

Förvaltningsberättelse	2
Resultaträkning koncern	6
Balansräkning koncern	7
Kassaflödesanalys koncern	9
Resultaträkning	10
Balansräkning	11
Kassaflödesanalys	13
Noter	14

EF 80  
J ME

Styrelsen och verkställande direktören för Bruks Siwertell Group AB avger följande årsredovisning och koncernredovisning för räkenskapsåret 2022.

## Förvaltningsberättelse

### Information om verksamheten

Bruks Siwertell Group AB äger och förvaltar som moderbolag aktierna i dotterbolag i Sverige, Tyskland och USA. Verksamheten har sitt säte i Stockholm. Ett av bolagen i Sverige, FTG Cranes, har ett dotterbolag i Litauen.

Bruks Siwertell Group ABs dotterbolag säljer och levererar produkter, projekt och service avseende hantering och förädling av bulkmaterial. Leveranserna sker globalt och de största marknaderna är Asien, Nordamerika och Europa. Koncernen arbetar med alla typer av torrt bulkmaterial men träråvara är det enskilt största bulkmaterialiet.

### Ägarförhållanden

Bruks Siwertell Group AB startades 9 maj 2018 genom en joint venture mellan Cargotec Sweden AB och JCE Invest AB. JCE Invest AB med organisationsnummer 556858-2398 och säte i Göteborg innehar 51% av aktierna, Cargotec Sweden AB med organisationsnummer 556014-5418 och säte i Stockholm innehar 47% och 2% av aktierna ägs av ledande befattningshavare och andra nyckelpersoner inom Bruks Siwertell Group.

### Flerårsöversikt (Tkr)

Koncernen	2022	2021	2020	2019	2018 (9 mån)
Nettoomsättning	2 077 585	1 718 271	1 541 738	1 373 672	1 055 822
Resultat efter finansiella poster	151 380	120 559	57 716	61 065	60 226
Balansomslutning	1 689 743	1 415 691	1 413 148	1 321 858	1 351 693
Antal anställda	375	367	372	365	338
Soliditet, %	45	43	39	38	34

Moderbolaget	2022	2021	2020	2019	2018 (9 mån)
Nettoomsättning	45 107	41 350	37 868	33 004	0
Resultat efter finansiella poster	-5 960	-15 916	-12 978	-15 927	-12 614
Balansomslutning	908 293	945 828	861 375	848 384	901 022
Antal anställda	7	6	6	5	0

Nyckeltalsdefinitioner framgår av not 1.

Koncernen/bolaget tillämpar Bokföringsnämndens allmänna råd, BFNAR 2012:1, Årsredovisning och koncernredovisning (K3).

EF  
J MR  
M

## Väsentliga händelser under räkenskapsåret

2022 har varit ett rekordår för koncernen. Omsättningen passerade för första gången 2000 MSEK och koncernen levererade ett starkt rörelseresultat. Året har också varit turbulent där flera väsentliga händelser har påverkat koncernen samt dess kunder och leverantörer.

Effekterna av Covid-pandemin började klinga av i Europa och Nordamerika i början av 2022 men i Asien och framför allt i Kina så påverkades verksamheten kraftigt av reserestriktioner till och från landet samt av restriktioner inom landet. Leveranser till kunder i Kina kunde dock hanteras på ett positivt sätt genom ett digitaliserat arbetssätt i kombination med bra samarbetspartners som koncernen har arbetat med under många år. Leveranser från leverantörer i Kina har påverkats i viss mån under året genom förlängda leveranstider.

Rysslands invasion av Ukraina har haft en stor påverkan på koncernen. Först och främst har invasionen haft en påverkan på materialförsörjningen där såväl materialkostnader som leveranstider har påverkats. Koncernen har ökat lager av material och komponenter för att säkerställa leveranser till kunder. Transporter har också påverkats. Koncernen har slutat att sälja till Ryssland och Belarus vilket har påverkat både inneliggande order såväl som ordergång från dessa länder. Bortfallet om ca 70 MSEK har kompensrats av ökad försäljning till Europa.

Rysslands invasion i Ukraina har haft en stor påverkan på energimarknaden och kostnader för energi. För koncernen har de ökade energikostnaderna verkat negativt. Koncernen är samtidigt leverantör av utrustning till kraftindustrin och framför allt till förnyelsebart bränsle så som träpellets och biobränsle. Behovet av förnyelsebar energi har haft en positiv påverkan på koncernens utveckling och behovet inom detta område fortsätter att vara stort.

Träråvara är det största bulkmaterialet som koncernen hanterar och träråvaran används inom många olika industrier såsom sågverk, pelletsfabriker, massabruk, kraft- och värmeverk. Inom förpackningar ökar behovet av kartong som är en följd av den allt högre graden av internet handel.

## Finansiella Risker

### *Ränte- och likviditetsrisker*

Bruks Siwertell Group AB har i egenskap av moderbolag för Bruks Siwertell koncernen en koncernkontolösning i Sverige. De svenska bolagen har tillgång till viss checkkredit, och bolagen i USA och Tyskland har egna avtalade checkräkningskrediter. Samtliga koncernkonto- och checkräkningskrediter löper med rörlig ränta och endast en mindre del av checkkrediten är utnyttjad i det amerikanska dotterbolaget per 2022-12-31.

### *Valutarisker*

Koncernen har både försäljning och inköp i utländsk valuta. Periodvis innebär detta en nettovalutaexponering. Större nettoexponeringar i andra valutor än den lokala skyddas med terminssäkringar.

### *Kreditrisk*

Koncernen säkrar vissa kundfordringar via extern kreditförsäkring i Sverige och Tyskland.

### **Förväntad framtida utveckling samt väsentliga riskfaktorer**

Bruks Siwertell Group verkar på en global marknad. Majoriteten av verksamheterna inom koncernen arbetar mer eller mindre med träråvara som bulkmaterial. Träråvara kan till exempel vara timmer, flis eller pellets. Utvecklingen för träråvara som bulkmaterial har varit god och förväntas vara god under de kommande åren.

Mot bakgrund av konflikten mellan Ryssland och Ukraina med efterföljande sanktioner mot Ryssland och Belarus från världssamfundet finns en risk knuten till affärer i den regionen. Koncernen har begränsad exponering i regionen men händelseutvecklingen har till del påverkat tillgången på insatsvaror samt medfört prisökningar på stål och transporter. Sammantaget är detta en osäkerhetsfaktor för framtida utveckling men bedöms inte vara av väsentlig karaktär.

### **Hållbarhet**

Bolaget har valt att ta fram en Hållbarhetsrapport enligt ÅRL 6:12 som omfattar alla bolag inom koncernen och den presenteras separat från årsredovisningen enligt ÅRL 6:11. Hållbarhetsrapporten återfinns på [www.brukssiwertell.com](http://www.brukssiwertell.com)

2023072112727

EF SW  
3 MR  
M

2023072112728

### Förändring av eget kapital (Tkr)

Koncernen	Aktie- kapital	Annat eget kapital inkl. årets resultat	Summa	Minoritets intresse	Total
Belopp vid årets ingång	51	614 084	614 136	2 185	616 320
Nyemission					
Övrigt tillskjutet kapital					
Transaktioner med minoritetsägare				-640	-640
Omräkningsdifferens		23 210	23 210	216	23 426
Effekt av valutasäkring		6 879	6 879		6 879
Årets resultat		108 476	108 476	1 095	109 571
<b>Belopp vid årets utgång</b>	<b>51</b>	<b>752 649</b>	<b>752 699</b>	<b>2 856</b>	<b>755 556</b>

Moderbolaget	Aktie- kapital	Överkurs- fond	Balanserad vinst	Årets resultat	Totalt
Belopp vid årets ingång	51	7 488	440 460	43 893	491 892
Disposition enligt stämman			43 893	-43 893	0
Årets resultat				18 258	18 258
<b>Belopp vid årets utgång</b>	<b>51</b>	<b>7 488</b>	<b>484 353</b>	<b>18 258</b>	<b>510 150</b>

### Förslag till vinstdisposition

Styrelsen föreslår att till förfogande stående vinstmedel (kronor):

balanserad vinst	484 353 318
överkursfond	7 487 575
årets vinst	18 257 684
	<b>510 098 577</b>

disponeras så att  
i ny räkning överföres

510 098 577

Koncernens och moderbolagets resultat och ställning i övrigt framgår av efterföljande resultat- och balansräkningar samt kassaflödesanalyser med noter.

EF  
JME  
M

**Koncernens**  
**Resultaträkning**  
Tkr

	Not	2022-01-01 -2022-12-31	2021-01-01 -2021-12-31
Nettoomsättning	2, 3	2 077 585	1 718 270
Övriga rörelseintäkter	4	8 843	8 302
		<b>2 086 428</b>	<b>1 726 572</b>
<b>Rörelsens kostnader</b>			
Råvaror och förnödenheter		-1 329 611	-1 048 725
Övriga externa kostnader	5, 6	-174 280	-181 264
Personalkostnader	7, 8	-346 757	-312 439
Avskrivningar och nedskrivningar av materiella och immateriella anläggningstillgångar		-74 130	-73 657
Övriga rörelsekostnader	9	-7 203	-1 189
<b>Summa rörelsens kostnader</b>		<b>-1 931 981</b>	<b>-1 617 275</b>
<b>Rörelseresultat</b>		<b>154 447</b>	<b>109 297</b>
<b>Resultat från finansiella poster</b>			
Övriga ränteintäkter och liknande resultatposter	10	9 029	23 328
Räntekostnader och liknande resultatposter	11	-12 096	-12 068
<b>Summa resultat från finansiella poster</b>		<b>-3 067</b>	<b>11 260</b>
<b>Resultat efter finansiella poster</b>		<b>151 380</b>	<b>120 557</b>
Skatt på årets resultat	12	-41 809	-33 564
<b>Årets resultat</b>		<b>109 571</b>	<b>86 993</b>
Hänförligt till Moderbolagets ägare		108 476	86 190
Minoritetsintresse		1 095	804
		109 571	86 994

EF  
SU  
JML  
M

**Koncernens** Not 2022-12-31 2021-12-31  
**Balansräkning**  
Tkr

**TILLGÅNGAR**

**Anläggningstillgångar**

**Immateriella anläggningstillgångar**

Balanserade utgifter för forsknings- och utvecklingsarbeten och liknande arbeten

		1 597	0
Teknologi	13	70 887	84 176
Varumärken	13	52 766	62 658
Goodwill	14	233 872	277 716
Övriga immateriella anläggningstillgångar		1 814	92
Förskott avseende immateriella anläggningstillgångar		2 797	0
		<b>363 733</b>	<b>424 642</b>

**Materiella anläggningstillgångar**

Byggnader och mark	15	38 298	39 620
Maskiner och andra tekniska anläggningar	16	7 401	7 665
Inventarier, verktyg och installationer	17	9 697	9 450
		<b>55 396</b>	<b>56 735</b>

**Finansiella anläggningstillgångar**

Derivat		0	13 345
Uppskjuten skattefordran	18	3 463	5 586
		<b>3 463</b>	<b>18 931</b>

**Summa anläggningstillgångar** 422 592 500 308

**Omsättningstillgångar**

**Varulager m m**

Råvaror och förnödenheter		150 414	109 019
Varor under tillverkning		11 450	70 394
Färdiga varor och handelsvaror		16 272	10 514
Pågående arbete för annans räkning		47 869	0
Förskott till leverantörer		1 193	861
		<b>227 198</b>	<b>190 788</b>

**Kortfristiga fordringar**

Kundfordringar		380 440	185 362
Upparbetad men ej fakturerad intäkt	19	409 310	257 814
Aktuella skattefordringar		875	5 919
Övriga kortfristiga fordringar		14 584	24 038
Förutbetalda kostnader och upplupna intäkter	20	24 250	11 615
		<b>829 459</b>	<b>484 748</b>

Kassa och bank		210 494	239 847
		<b>210 494</b>	<b>239 847</b>

**Summa omsättningstillgångar** 1 267 151 915 383

**SUMMA TILLGÅNGAR** 1 689 743 1 415 691

*efw*  
*J me*  
*m*

**Koncernens  
Balansräkning**

Tkr

	Not	2022-12-31	2021-12-31
<b>EGET KAPITAL OCH SKULDER</b>			
<b>Eget kapital</b>			
Aktiekapital	21	51	51
Annat eget kapital inklusive årets resultat		752 648	614 084
<b>Eget kapital hänförligt till moderbolagets aktieägare</b>		<b>752 699</b>	<b>614 135</b>
<b>Minoritetsintresse</b>			
Minoritetsintresse		2 857	2 185
<b>Avsättningar</b>			
Avsättningar	22	143 652	123 833
Uppskjuten skatteskuld	18	48 476	45 331
<b>Summa avsättningar</b>		<b>192 128</b>	<b>169 164</b>
<b>Långfristiga skulder</b>			
Andra långfristiga skulder	23, 24	0	15 786
Derivat		30	20 985
<b>Summa långfristiga skulder</b>		<b>30</b>	<b>36 771</b>
<b>Kortfristiga skulder</b>			
Räntebärande skulder	23, 25	59 971	111 785
Förskott från kunder		96 634	115 529
Leverantörsskulder		214 592	136 991
Aktuella skatteskulder		12 056	12 538
Övriga kortfristiga skulder		8 982	7 128
Fakturerad men ej upparbetad intäkt	19	208 446	100 328
Upplupna kostnader och förutbetalda intäkter	26	141 348	109 137
<b>Summa kortfristiga skulder</b>		<b>742 029</b>	<b>593 436</b>
<b>SUMMA EGET KAPITAL OCH SKULDER</b>		<b>1 689 743</b>	<b>1 415 691</b>

2023072112731

EF SW  
P Ne  
M

## Koncernens

Not

2022-01-01  
-2022-12-31

2021-01-01  
-2021-12-31

## Kassaflödesanalys

Tkr

### Den löpande verksamheten

Resultat före finansiella poster		154 447	109 298
Justeringar för poster som inte ingår i kassaflödet m.m	27	91 899	100 241
Erhållen ränta		2 372	781
Erlagd ränta		-5 887	-7 730
Betald skatt		-31 291	-27 639

### Kassaflöde från den löpande verksamheten före förändringar av rörelsekapital

211 540 174 951

Förändring av varulager och pågående arbeten		-30 642	-48 207
Förändring av kortfristiga fordringar		-327 678	-75 732
Förändring av kortfristiga skulder		179 427	-2 721
<b>Kassaflöde från den löpande verksamheten</b>		<b>32 647</b>	<b>48 291</b>

### Investeringsverksamheten

Investeringar i immateriella anläggningstillgångar		-6 122	-51
Investeringar i materiella anläggningstillgångar		-2 482	-2 774
Försäljning av materiella anläggningstillgångar		0	293
<b>Kassaflöde från investeringsverksamheten</b>		<b>-8 604</b>	<b>-2 532</b>

### Finansieringsverksamheten

Nyemission		0	1 054
Amortering av lån		-67 600	-68 832
Utbetald utdelning		-640	-364
Förändring andra långfristiga skulder		-1 206	0
<b>Kassaflöde från finansieringsverksamheten</b>		<b>-69 446</b>	<b>-68 142</b>

### Årets kassaflöde

-45 403 -22 383

Likvida medel vid årets början 239 847 251 566

Kursdifferens i likvida medel 16 050 10 664

**Likvida medel vid årets slut 210 494 239 847**

EF SV  
JML

m

**Moderbolagets  
Resultaträkning**

Tkr

	Not	2022-01-01 -2022-12-31	2021-01-01 -2021-12-31
Nettoomsättning	2, 3	45 107	41 350
Övriga rörelseintäkter	4	79	12
<b>Rörelsens kostnader</b>			
Övriga externa kostnader	5, 6	-18 725	-28 774
Personalkostnader	7, 8	-24 618	-21 939
Av- och nedskrivningar av materiella och immateriella anläggningstillgångar		-33	-16
Övriga rörelsekostnader	9	-85	-4
		<b>-43 461</b>	<b>-50 732</b>
<b>Rörelseresultat</b>		<b>1 725</b>	<b>-9 370</b>
<b>Resultat från finansiella poster</b>			
Övriga ränteintäkter och liknande resultatposter	10	596	840
Räntekostnader och liknande resultatposter	11	-8 282	-7 386
		<b>-7 685</b>	<b>-6 546</b>
<b>Resultat efter finansiella poster</b>		<b>-5 960</b>	<b>-15 916</b>
<b>Bokslutsdispositioner</b>			
Mottagna koncernbidrag		29 100	70 700
<b>Resultat före skatt</b>		<b>23 140</b>	<b>54 784</b>
Skatt på årets resultat	12	-4 882	-10 890
<b>Årets resultat</b>		<b>18 258</b>	<b>43 893</b>

2023072112733

*Handwritten notes:*  
 8/10  
 3 me  
 m

**Moderbolagets  
Balansräkning**

Not

2022-12-31

2021-12-31

Tkr

**TILLGÅNGAR**

**Anläggningstillgångar**

*Materiella anläggningstillgångar*

Inventarier, verktyg och installationer

112

61

112

61

*Finansiella anläggningstillgångar*

Andelar i koncernföretag

28

761 500

761 500

761 500

761 500

**Summa anläggningstillgångar**

761 612

761 561

**Omsättningstillgångar**

*Kortfristiga fordringar*

Fordringar hos koncernföretag

856

455

Övriga kortfristiga fordringar

561

14

Förutbetalda kostnader och upplupna intäkter

20

2 522

1 400

3 939

1 869

*Kassa och bank*

142 741

182 398

**Summa omsättningstillgångar**

146 680

184 267

**SUMMA TILLGÅNGAR**

908 292

945 828

2023072112734

EF SW  
JME  
m

**Moderbolagets  
Balansräkning**

Tkr

Not                      2022-12-31                      2021-12-31

**EGET KAPITAL OCH SKULDER**

**Eget kapital**

*Bundet eget kapital*

Aktiekapital

21                      51                      51  
                                 51                      51

*Fritt eget kapital*

Fri överkursfond

7 488                      7 488

Balanserad vinst eller förlust

484 353                      440 460

Årets resultat

18 258                      43 893

**510 099                      491 841**

**Summa eget kapital**

**510 150                      491 892**

**Obeskattade reserver**

7 900                      0

**Långfristiga skulder**

Andra långfristiga skulder

23                      0                      127 571

**Summa långfristiga skulder**

**0                      127 571**

**Kortfristiga skulder**

25

Räntebärande skulder

23                      59 971                      0

Leverantörsskulder

4 488                      5 403

Skulder till koncernföretag

309 617                      292 620

Aktuella skatteskulder

4 514                      11 658

Övriga skulder

677                      623

Upplupna kostnader och förutbetalda intäkter

26                      10 975                      16 061

**Summa kortfristiga skulder**

**390 242                      326 365**

**SUMMA EGET KAPITAL OCH SKULDER**

**908 292                      945 828**

2023072112735

BP GW  
S de  
m

**Moderbolagets**  
**Kassaflödesanalys**

Not

2022-01-01  
-2022-12-31

2021-01-01  
-2021-12-31

Tkr

**Den löpande verksamheten**

Rörelseresultat före finansiella poster

1 725

-9 370

Justeringar för poster som inte ingår i kassaflödet

33

16

Erhållen ränta

528

0

Erlagd ränta

-8 420

-7 547

Betald skatt

-12 027

-8 867

**Kassaflöde från den löpande verksamheten före  
förändring av rörelsekapital**

**-18 161**

**-25 768**

Ökning/minskning kortfristiga fordringar

-2 085

-642

Förändring av kortfristiga skulder

48 188

177 176

**Kassaflöde från den löpande verksamheten**

**27 942**

**150 766**

**Investeringsverksamheten**

Investeringar i materiella anläggningstillgångar

-84

-77

**Kassaflöde från investeringsverksamheten**

**-84**

**-77**

**Finansieringsverksamheten**

Nyemission

0

1 054

Amortering av lån

-67 600

-68 832

**Kassaflöde från finansieringsverksamheten**

**-67 600**

**-67 778**

**Årets kassaflöde**

**-39 742**

**82 911**

Likvida medel vid årets början

182 398

98 648

Kursdifferens i likvida medel

85

839

**Likvida medel vid årets slut**

**142 741**

**182 398**

## Noter

Tkr

### Not 1 Redovisnings- och värderingsprinciper

#### Allmänna upplysningar

Årsredovisningen och koncernredovisningen är upprättad i enlighet med årsredovisningslagen och BFNAR 2012:1 Årsredovisning och koncernredovisning (K3).

#### Koncernredovisning

Bruks Siwertell Group AB upprättar koncernredovisning. Uppgifter om koncernföretag finns i not 2.

Dotterföretagen inkluderas i koncernredovisningen från och med den dag då det bestämmande inflytandet överförs till koncernen. De exkluderas ur koncernredovisningen från och med den dag då det bestämmande inflytandet upphör.

Koncernens bokslut är upprättat enligt förvärvsmetoden. Förvärvstidpunkten är den tidpunkt då det bestämmande inflytandet erhålls. Identifierbara tillgångar och skulder värderas inledningsvis till verkliga värden vid förvärvstidpunkten. Minoritetens andel av de förvärvade nettotillgångarna värderas till verkligt värde. Goodwill utgörs av mellanskillnaden mellan de förvärvade identifierbara nettotillgångarna vid förvärvstillfället och anskaffningsvärdet inklusive värdet av minoritetsintresset och värderas initialt till anskaffningsvärdet. Mellanhavanden mellan koncernföretag elimineras i sin helhet.

Per varje balansdag gör företaget en bedömning om det finns någon indikation på att värdet av goodwill är lägre än det redovisade värdet. Finns det en sådan indikation beräknar företaget återvinningsvärdet för goodwill och upprättar en nedskrivningsprövning.

Vid prövning av nedskrivningsbehov fördelas goodwill på de kassagenererande enheter som förväntas bli gynnade av förvärvet. Om återvinningsvärdet för en kassagenererande enhet fastställs till ett lägre värde än det redovisade värdet, fördelas nedskrivningsbeloppet, först minskas det redovisade värdet för goodwill som hänförs till den kassagenererande enheten och sedan minskas det redovisade värdet på övriga tillgångar i proportion till det redovisade värdet för varje tillgång i enheten.

En redovisad nedskrivning av goodwill återförs i en senare period endast om nedskrivningen föranleddes av en särskild extern omständighet av ovanlig karaktär som inte förväntas upprepas och senare händelser har inträffat som upphäver verkningarna av denna omständighet.

Dotterföretag i andra länder upprättar sin årsredovisning i utländsk valuta. Omräkning av posterna i dessa företags balans- och resultaträkningar görs till balansdagskurs respektive avistakurs för den dag respektive affärshändelse ägde rum. De omräkningsdifferenser som uppkommer redovisas i koncernens egna kapital.

#### Utländska valutor

Fordringar och skulder i utländsk valuta har värderats till balansdagens kurs och orealiserade kursvinster och kursförluster ingår i resultatet. Kursvinster och kursförluster på rörelserelaterade fordringar och skulder nettoredovisas som övrig rörelseintäkt respektive övrig rörelsekostnad. Kursvinster och kursförluster på finansiella tillgångar och skulder redovisas som finansiella intäkter respektive kostnader.

EF SW  
J ME  
M

## **Intäkter**

### Varor

Försäljning av varor redovisas när väsentliga risker och fördelar övergår från säljare till köpare i enlighet med försäljningsvillkoren. Försäljningen redovisas efter avdrag för moms och rabatter.

### Tjänsteuppdrag

För tjänsteuppdrag till fast pris redovisas de inkomster och utgifter som är hänförliga till ett utfört tjänsteuppdrag som intäkt respektive kostnad i förhållande till uppdragets färdigställandegrad på balansdagen (successiv vinstavräkning). Ett uppdrags färdigställandegrad bestäms genom att nedlagda utgifter på balansdagen jämförs med beräknade totala utgifter. I de fall utfallet av ett uppdrag inte kan beräknas på ett tillförlitligt sätt, redovisas intäkter endast i den utsträckning som motsvaras av de uppkomna uppdragsutgifter som sannolikt kommer att ersättas av beställaren. En befarad förlust på ett uppdrag redovisas omgående som kostnad.

För tjänsteuppdrag på löpande räkning redovisas inkomsten som är hänförlig till ett utfört tjänsteuppdrag som intäkt i takt med att arbete utförs och material levereras eller förbrukas.

## **Rörelseförvärv**

Rörelseförvärv redovisas enligt förvärvsmetoden.

Köpeskillingen för rörelseförvärvet värderas till verkligt värde vid förvärvstidpunkten, vilket beräknas som summan av de verkliga värdena per förvärvstidpunkten för erlagda tillgångar, uppkomna eller övertagna skulder samt emitterade eget kapitalinstrument och utgifter som är direkt hänförliga till rörelseförvärvet. Exempel på utgifter är transaktionskostnader. I köpeskillingen ingår villkorad köpeskillning, förutsatt att det vid förvärvstidpunkten är sannolikt att köpeskillingen kommer att justeras vid en senare tidpunkt och att beloppet kan uppskattas på ett tillförlitligt sätt. Anskaffningsvärdet för den förvärvade enheten justeras på balansdagen och när den slutliga köpeskillingen fastställs, dock ej senare än ett år efter förvärvstidpunkten.

De identifierbara förvärvade tillgångarna och övertagna skulderna redovisas till verkligt värde per förvärvstidpunkten med följande undantag:

- pensionsförpliktelser fastställs enligt K3 kapitel 28 *Ersättningar till anställda*,
- uppskjutna skattefordringar och uppskjutna skatteskulder fastställs enligt K3 kapitel 29 *Inkomstskatter*,
- skulder för aktierelaterade ersättningar fastställs enligt K3 kapitel 26 *Aktierelaterade ersättningar*,
- immateriella tillgångar utan aktiv marknad, samt
- eventalförpliktelser vilka värderas enligt K3 *kapitel 21* Avsättningar, ansvarsförbindelser och eventuelltillgångar

En avsättning som avser utgifter för omstrukturering av den förvärvade enhetens verksamhet ingår i förvärvsanalysen endast i den utsträckning som den förvärvade enheten redan före förvärvstidpunkten uppfyller villkoren för att få redovisa en avsättning.

### *Värdering av minoritetens andel av tillgångar och skulder vid förvärvstidpunkten*

Vid förvärv av färre än samtliga andelar av den förvärvade enheten läggs värdet av minoritetens andel till anskaffningsvärdet. Minoritetens andel av den förvärvade enhetens tillgångar och skulder, inklusive goodwill eller negativ goodwill värderas till verkligt värde.

of 501  
3 me  
m

### *Goodwill och negativ goodwill*

Vid rörelseförvärv där summan av köpeskillingen, verkligt värde på minoritetens andelar och verkligt värde vid förvärvstidpunkten på tidigare aktieinnehav överstiger verkligt värde vid förvärvstidpunkten på identifierbara förvärvade nettotillgångar redovisas skillnaden som goodwill i koncernbalansräkningen. Om skillnaden är negativ, ska värdet på identifierbara tillgångar och skulder omprövas. Negativ goodwill som motsvarar förväntade framtida förluster intäktsförs i takt med att förlusterna uppkommer. Negativ goodwill som motsvarar verkligt värde på icke monetära tillgångar upplöses i resultaträkningen under tillgångarnas kvarvarande vägda genomsnittliga nyttjandeperiod. Den del av negativ goodwill som överstiger de identifierbara icke-monetära tillgångarnas verkliga värde redovisas direkt i resultaträkningen.

### **Ersättningar till anställda**

#### Kortfristiga ersättningar

Kortfristiga ersättningar i koncernen utgörs av lön, sociala avgifter, betald semester, betald sjukfrånvaro, sjukvård och bonus. Kortfristiga ersättningar redovisas som en kostnad och en skuld då det finns en legal eller informell förpliktelse att betala ut en ersättning.

#### Ersättningar efter avslutad anställning

I Bruks Siwertell Group koncernföretag omfattas anställda endast av avgiftsbestämda pensionsplaner. I avgiftsbestämda planer betalar företaget fastställda avgifter till ett annat företag och har inte någon legal eller informell förpliktelse att betala något ytterligare även om det andra företaget inte kan uppfylla sitt åtagande. Koncernens resultat belastas för kostnader i takt med att de anställdas pensionsberättigande tjänster utförts.

#### Ersättningar vid uppsägning

Ersättningar vid uppsägning utgår då något företag inom koncernen beslutar att avsluta en anställning före den normala tidpunkten för anställningens upphörande eller då en anställd accepterar ett erbjudande om frivillig avgång i utbyte mot sådan ersättning. Om ersättningen inte ger företaget någon framtida ekonomisk fördel redovisas en skuld och en kostnad när företaget har en legal eller informell förpliktelse att lämna sådan ersättning. Ersättningen värderas till den bästa uppskattningen av den ersättning som skulle krävas för att reglera förpliktelsen på balansdagen.

### **Inkomstskatter**

Aktuella skatter värderas utifrån de skattesatser och skatteregler som gäller på balansdagen. Uppskjutna skatter värderas utifrån de skattesatser och skatteregler som är beslutade före balansdagen.

Uppskjuten skattefordran avseende underskottsavdrag eller andra framtida skattemässiga avdrag redovisas i den utsträckning det är sannolikt att avdraget kan avräknas mot överskott vid framtida beskattning. Fordringar och skulder netto redovisas endast när det finns en legal rätt till kvittning.

Aktuell skatt, liksom förändring i uppskjuten skatt, redovisas i resultaträkningen om inte skatten är hänförlig till en händelse eller transaktion som redovisas direkt i eget kapital. Skatteeffekter av poster som redovisas direkt mot eget kapital, redovisas mot eget kapital.

EF SW  
J M  
M

### Immateriella tillgångar

Immateriella anläggningstillgångar redovisas till anskaffningsvärde minskat med ackumulerade avskrivningar och nedskrivningar. Avskrivningar görs linjärt över den bedömda nyttjandetiden.

Följande avskrivningstider tillämpas:

Goodwill	10 år
Balanserade utgifter	5-10 år
Patent och Licenser	5-10 år
Teknologi och Varumärken	10 år

Utgifter för forsknings- och utvecklingsarbeten kostnadsförs vanligtvis löpande när de uppkommer. Vissa större utvecklingsprojekt har ansetts vara av väsentligt värde för företaget under kommande år och har aktiverats i balansräkningen som Balanserade utgifter för forsknings- och utvecklingsarbeten.

Programvaror av standardkaraktär kostnadsförs. Utgifter för programvaror som utvecklats eller på ett omfattande sätt anpassats för bolagets räkning, balanseras som immateriell tillgång om de har troliga ekonomiska fördelar som efter ett år överstiger kostnaden.

### Anskaffning som del av ett rörelseförvärv

Immateriella tillgångar som förvärvats i ett företagsförvärv identifieras och redovisas separat från goodwill när de uppfyller definitionen av en immateriell tillgång och deras verkliga värden kan beräknas på ett tillförlitligt sätt. Anskaffningsvärdet för sådana immateriella tillgångar utgörs av deras verkliga värde vid förvärvstidpunkten. Teknologi och Varumärken skrivs av över den förväntade nyttjandeperioden vilken uppgår till 10 år.

Efter det första redovisningstillfället redovisas immateriella tillgångar förvärvade i ett rörelseförvärv till anskaffningsvärde med avdrag för ackumulerade avskrivningar och eventuella ackumulerade nedskrivningar på samma sätt som separat förvärvade immateriella tillgångar.

### Materiella anläggningstillgångar

Materiella anläggningstillgångar redovisas till anskaffningsvärde minskat med avskrivningar. I anskaffningsvärdet ingår utgifter som direkt kan hänföras till förvärvet av tillgången.

När en komponent i en anläggningstillgång byts ut, utrangeras eventuell kvarvarande del av den gamla komponenten och den nya komponentens anskaffningsvärde aktiveras. Tillkommande utgifter som avser tillgångar som inte delas upp i komponenter läggs till anskaffningsvärdet om de beräknas ge företaget framtida ekonomiska fördelar, till den del tillgångens prestanda ökar i förhållande till tillgångens värde vid anskaffningstidpunkten. Utgifter för löpande reparation och underhåll redovisas som kostnader.

I samband med fastighetsförvärv bedöms om fastigheten väntas ge upphov till framtida kostnader för rivning och återställande av platsen. I sådana fall görs en avsättning och anskaffningsvärdet ökas med samma belopp.

Realisationsvinst respektive realisationsförlust vid avyttring av en anläggningstillgång redovisas som Övrig rörelseintäkt respektive Övrig rörelsekostnad.

EF 40  
J ME  
m

Materiella anläggningstillgångar skrivs av systematiskt över tillgångens bedömda nyttjandeperiod. När tillgångarnas avskrivningsbara belopp fastställs, beaktas i förekommande fall tillgångens restvärde. Mark har obegränsad nyttjandeperiod och skrivs inte av. Linjär avskrivningsmetod används för övriga typer av materiella tillgångar.

Följande avskrivningstider tillämpas:

Byggnader	
Stommar	50 år
Fasader, yttertak, fönster	10-25 år
Hissar, ledningssystem	10-25 år
Övrigt	10-25 år
Förbättringsutgifter i annans fastighet	20 år
Maskiner och andra tekniska anläggningar	3-10 år
Inventarier, verktyg och installationer	3-10 år

Inga låneutgifter aktiveras.

### Nedskrivning av icke-finansiella tillgångar

När det finns en indikation på att en tillgångs värde minskat, görs en prövning av nedskrivningsbehov. Har tillgången ett återvinningsvärde som är lägre än det redovisade värdet, skrivs den ner till återvinningsvärdet. Vid bedömning av nedskrivningsbehov grupperas tillgångarna på de lägsta nivåer där det finns separata identifierbara kassaflöden (kassagenererande enheter). För tillgångar, andra än goodwill, som tidigare skrivits ner görs per varje balansdag en prövning av om återföring bör göras. I resultaträkningen redovisas nedskrivningen och återföringar av nedskrivningar i posten Av- och nedskrivningar av materiella och immateriella anläggningstillgångar.

### Leasingavtal

Samtliga leasingavtal där företaget är leasetagare redovisas som operationell leasing (hyresavtal), oavsett om avtalen är finansiella eller operationella. Leasingavgiften redovisas som en kostnad linjärt över leasingperioden.

### Finansiella instrument

Finansiella instrument som redovisas i balansräkningen inkluderar värdepapper, kundfordringar och övriga fordringar, kortfristiga placeringar, leverantörsskulder, och låneskulder. Instrumenten redovisas i balansräkningen när företaget blir part i instrumentets avtalsmässiga villkor.

Finansiella tillgångar tas bort från balansräkningen när rätten att erhålla kassaflöden från instrumentet har löpt ut eller överförs och koncernen har överfört i stort sett alla risker och förmåner som är förknippade med äganderätten.

Finansiella skulder tas bort från balansräkningen när förpliktelserna har reglerats eller på annat sätt upphört.

### Kundfordringar och övriga fordringar

Fordringar redovisas som omsättningstillgångar och tas upp till det belopp som förväntas bli inbetalt efter avdrag för individuellt bedömda osäkra fordringar.

of av  
J Me  
m

#### Låneskulder och leverantörsskulder

Låneskulder och leverantörsskulder redovisas till anskaffningsvärde efter avdrag för transaktionskostnader.

#### Derivatinstrument som ingår i säkringsredovisning

Bruks Siwertell Group koncernens enheter i Sverige och Tyskland utnyttjar i förekommande fall valutaterminer för att hantera valutarisken som uppstår vid större projektförsäljningar (normalt med ordervärde >0,8 Mkr). För dessa transaktioner tillämpas normalt säkringsredovisning. När transaktionen ingås, dokumenteras förhållandet mellan säkringsinstrumentet och den säkrade posten, liksom även koncernens mål för riskhanteringen och riskhanteringsstrategin avseende säkringen.

#### **Varulager**

Varulagret värderas till det lägsta av anskaffningsvärdet och nettoförsäljningsvärdet. Med nettoförsäljningsvärde avses varornas beräknade försäljningspris minskat med försäljningskostnader. Anskaffningsvärdet fastställs med användning av först in, först ut-metoden (FIFU). Den valda värderingsmetoden innebär att inkurans i varulagret har beaktats.

#### **Avsättningar**

Företaget gör en avsättning när det finns en legal eller informell förpliktelse och en tillförlitlig uppskattning av beloppet kan göras. Företaget nuvärdesberäknar förpliktelser som väntas regleras efter mer än tolv månader. Den ökning av avsättningen som beror på att tid förflyter redovisas som räntekostnad.

#### **Kassaflödesanalys**

Kassaflödesanalysen upprättas enligt indirekt metod. Det redovisade kassaflödet omfattar endast transaktioner som medfört in- eller utbetalningar. Som likvida medel klassificerar företaget, förutom kassamedel, disponibla tillgodohavanden hos banker och andra kreditinstitut.

#### **Moderföretagets redovisnings- och värderingsprinciper**

Samma redovisnings- och värderingsprinciper tillämpas i moderföretaget som i koncernen, förutom i de fall som anges nedan.

#### **Eget kapital**

Eget kapital delas in i bundet och fritt kapital, i enlighet med ÅRLs indelning.

#### **Obeskattade reserver**

Obeskattade reserver redovisas med bruttobelopp i balansräkningen, inklusive den uppskjutna skatteskuld som är hänförlig till reserverna.

#### **Bokslutsdispositioner**

Förändringar av obeskattade reserver redovisas som bokslutsdispositioner i resultaträkningen. Koncernbidrag redovisas som bokslutsdispositioner.

Handwritten initials and marks at the bottom right of the page.

### **Aktier och andelar i dotterföretag**

Aktier och andelar i dotterföretag redovisas till anskaffningsvärde efter avdrag för eventuella nedskrivningar. I anskaffningsvärdet ingår köpeskillingen som erlagts för aktierna samt förvärvskostnader. Eventuella kapitaltillskott och koncernbidrag läggs till anskaffningsvärdet när de uppkommer. Utdelning från dotterföretag redovisas som intäkt.

### **Materiella anläggningstillgångar**

I moderföretaget görs inga avsättningar för återställandekostnader i samband med förvärv av materiella anläggningstillgångar. Istället tillämpas principen att avsättning för återställande kostnader görs successivt.

### **Nyckeltalsdefinitioner**

#### Soliditet

Eget kapital och obeskattade reserver (med avdrag för uppskjuten skatt) i förhållande till balansomslutningen.

### **Uppskattningar och bedömningar**

#### Varulager

Varulagret värderas till det lägsta av anskaffningsvärdet, genom tillämpning av först in-, först ut-principen, och nettoförsäljningsvärdet. Vid beräkningen av nettoförsäljningsvärdet bedömer företagsledningen artiklar med övertalighet, utgående artiklar, skadat gods, hanteringskostnader och andra försäljningskostnader. Om det uppskattade nettoförsäljningsvärdet understiger anskaffningsvärdet fastställs en värderingsreserv för lagerinkurans.

#### Kundfordringar

Koncernen följer upp kundernas finansiella stabilitet och de förhållanden under vilka de verkar för att uppskatta sannolikheten för betalning av enskilda fordringar. Avsättningen för osäkra kundfordringar baseras på bedömningar om kundernas betalningsförmåga.

#### Intäktsredovisning

Koncernen tillämpar successiv vinstavräkning vid redovisning av fastprisavtal. Successiv vinstavräkning innebär att koncernen måste göra uppskattningar av hur stor del de tjänster som redan utförts per balansdagen utgör av de totala tjänster som ska utföras.

#### Garantiåtaganden

Avsättning för garantiåtaganden baseras på historiska garantikostnader. Garantitiden uppgår till 1-3 år.

#### Andelar i dotterbolag

Värdering av andelar i dotterbolag skall kunna motiveras med framtida uppskattade kassaflöden. För denna värdering används resultat av koncernens strategi- och finansiella planeringsprocess.

#### Värdering av goodwill

En nedskrivningsprövning av redovisad goodwill görs varje år. Beräkningarna som ligger till grund för bedömningen utgår ifrån uppskattade framtida kassaflöden i berörda enheter. Diskonteringsräntan som tillämpas är uppskattad baserat på de aktuella omständigheterna, risk etc.

EF SW  
JUK  
m

**Not 2 Nettoomsättningens fördelning på geografiska marknader**

**Koncernen**

	2022	2021
<b>Nettoomsättningen per geografisk marknad</b>		
Sverige	248 397	200 504
Europa (exkl Sverige)	372 731	319 162
Nordamerika	744 334	499 312
Asien	510 420	551 443
Australien	22 370	12 012
Övriga marknader	179 333	135 837
	<b>2 077 585</b>	<b>1 718 270</b>

**Moderbolaget**

Nettoomsättningen fördelar sig på geografiska marknader enligt följande:

	2022	2021
<b>Nettoomsättningen per geografisk marknad</b>		
Sverige	26 370	25 144
Europa (exkl Sverige)	8 303	8 361
Nordamerika	10 398	7 845
	<b>45 071</b>	<b>41 350</b>

EF 2021  
S 111  
m

**Not 3 Transaktioner med närstående**

**Koncernen**

	2022	2021
<b>Försäljning till koncernföretag</b>		
<b>Inköp av varor och tjänster från koncernbolag</b>		
Inköp av tjänster	-5 549	-5 882
	<b>-5 549</b>	<b>-5 882</b>
<b>Summa</b>	<b>-5 549</b>	<b>-5 882</b>
<b>Lån från ägare</b>		
Lån från ägare	59 971	127 571
<b>Summa</b>	<b>59 971</b>	<b>127 571</b>

**Moderbolaget**

	2022	2021
<b>Försäljning till koncernföretag</b>		
Försäljning till koncernföretag	45 071	41 350
	<b>45 071</b>	<b>41 350</b>
<b>Inköp av varor och tjänster från koncernbolag</b>		
Inköp av tjänster	-9 457	-10 216
<b>Summa</b>	<b>-9 457</b>	<b>-10 216</b>
<b>Lån från ägare</b>		
Lån från ägare	59 971	127 571
	<b>59 971</b>	<b>127 571</b>

**Not 4 Övriga rörelseintäkter**

**Koncernen**

	2022	2021
Fakturerade kostnader	0	1 077
Provisions/licensintäkter	0	0
Valutakursdifferens	2 554	1 638
Vinst avyttring maskiner och inventarier	64	0
Övrigt	6 226	5 587
<b>Summa</b>	<b>8 844</b>	<b>8 302</b>

**Moderbolaget**

	2022	2021
Valutakursdifferens	36	
Övrigt	79	12
<b>Summa</b>	<b>115</b>	<b>12</b>

*ef 42*  
*Summa*

**Not 5 Ersättning till revisorerna**

**Koncernen**

	2022	2021
<b>Deloitte</b>		
Revisionsuppdraget	1 051	896
Övriga tjänster	163	138
<b>Beul-Klatt</b>		
Revisionsuppdraget	170	172
Skatterådgivning	32	41
Övriga tjänster	85	0
	<b>287</b>	<b>213</b>
<b>Annan revisionsfirma</b>		
Revisionsuppdraget	43	41
	<b>43</b>	<b>41</b>
	<b>1 544</b>	<b>1 288</b>

**Moderbolaget**

	2022	2021
<b>Deloitte</b>		
Revisionsuppdraget	295	162
Övriga tjänster	0	101
<b>Summa ersättning revisorerna</b>	<b>295</b>	<b>263</b>

EF  
S  
m

2023072112747

## Not 6      Operationella leasingavtal

### Koncernen

Framtida minimileaseavgifter, som ska erläggas avseende icke uppsägningsbara leasingavtal:

	2022	2021
Förfaller till betalning inom ett år	6 378	5 707
Förfaller till betalning senare än ett men inom 5 år	9 212	8 081
Förfaller till betalning senare än om 5 år	85	
	<b>15 675</b>	<b>13 788</b>
Under perioden kostnadsförda leasingavgifter	9 045	6 111
	<b>9 045</b>	<b>6 111</b>

### Moderbolaget

Framtida minimileaseavgifter, som ska erläggas avseende icke uppsägningsbara leasingavtal:

	2022	2021
Förfaller till betalning inom ett år	244	350
Förfaller till betalning senare än ett men inom 5 år	184	436
	<b>428</b>	<b>786</b>
Under perioden kostnadsförda leasingavgifter	327	327
	<b>327</b>	<b>327</b>

EF CAD  
3 dec  
m

2023072112748

**Not 7 Medelantalet anställda**

**Koncernen**

	2022	2021
<b>Sverige</b>		
Kvinnor	51	46
Män	181	187
<b>Totalt Sverige</b>	<b>232</b>	<b>233</b>
<b>Litauen</b>		
Kvinnor	2	2
Män	20	17
<b>Total Litauen</b>	<b>22</b>	<b>19</b>
<b>Tyskland</b>		
Kvinnor	12	10
Män	59	57
<b>Totalt Tyskland</b>	<b>71</b>	<b>67</b>
<b>USA</b>		
Kvinnor	10	9
Män	40	39
	<b>50</b>	<b>48</b>
<b>Totalt i koncernen</b>		
Kvinnor	75	67
Män	300	300
<b>Totalt:</b>	<b>375</b>	<b>367</b>

**Moderbolaget**

	2022	2021
<b>Sverige</b>		
Kvinnor	4	2
Män	3	4
	<b>7</b>	<b>6</b>

*SP 60*  
*S ME*  
*m*

**Not 8 Löner, andra ersättningar och sociala kostnader**

**Koncernen**

	2022	2021
<b>Löner, ersättningar, sociala avgifter och pensionskostnader</b>		
Löner och ersättningar till styrelsen och verkställande direktören	8 977	8 904
Tantiem	19 198	16 435
Löner och ersättningar till övriga anställda	228 241	201 175
<b>Totalt</b>	<b>256 416</b>	<b>226 514</b>
Sociala avgifter enligt lag och avtal	55 182	53 194
Pensionskostnader för styrelsen och verkställande direktören	2 021	1 912
Pensionskostnader för övriga anställda	20 493	21 803
Övriga ersättningar	1 815	986
<b>Totalt</b>	<b>79 511</b>	<b>77 895</b>
<b>Totalt</b>	<b>335 927</b>	<b>304 409</b>
<b>Styrelseledamöter och ledande befattningshavare</b>		
Kvinnor	4	2
Män	11	13
<b>Totalt</b>	<b>15</b>	<b>15</b>
<b>Antal verkställande direktörer och andra ledande befattningshavare</b>		
Kvinnor	7	5
Män	29	27
<b>Totalt</b>	<b>36</b>	<b>32</b>

**Avtal om avgångsvederlag**

Avtal med VD i dotterbolag innehåller uppsägningstider om 0-9 månader. Avtal om avgångsvederlag saknas.

EF CWJ  
S ME  
M

**Moderbolaget**

	2022	2021
<b>Löner, ersättningar, sociala avgifter och pensionskostnader</b>		
Löner och ersättningar till styrelsen och verkställande direktören	2 872	2 765
Tantiem	2 964	2 795
Löner och ersättningar till övriga anställda	8 395	7 804
<b>Totalt</b>	<b>14 231</b>	<b>13 364</b>
Sociala avgifter enligt lag och avtal	5 355	4 457
Pensionskostnader för styrelsen och verkställande direktören	806	768
Pensionskostnader för övriga anställda	2 073	2 110
Övriga ersättningar	171	0
<b>Totalt</b>	<b>8 405</b>	<b>7 335</b>
<b>Totalt</b>	<b>22 636</b>	<b>20 699</b>
<b>Styrelseledamöter och ledande befattningshavare</b>		
Kvinnor	2	1
Män	3	4
<b>Totalt</b>	<b>5</b>	<b>5</b>
<b>Antal verkställande direktörer och andra ledande befattningshavare</b>		
Kvinnor	3	1
Män	5	5
	<b>8</b>	<b>6</b>

**Avtal om avgångsvederlag**

Avtal med VD i innehåller uppsägningstid om 9 månader. Avtal om avgångsvederlag saknas.

**Not 9 Övriga rörelsekostnader**

**Koncernen**

	2022	2021
Valutakursdifferenser	7 203	1 189
<b>Summa</b>	<b>7 203</b>	<b>1 189</b>

**Moderbolaget**

	2022	2021
Valutakursdifferenser	85	4
<b>Summa</b>	<b>85</b>	<b>4</b>

*EF av*  
*Sum*  
*m*

2023072112751

**Not 10 Övriga ränteintäkter och liknande resultatposter**

**Koncernen**

	2022	2021
Ränteintäkter	2 372	782
Kursdifferenser	6 657	5 853
Orealiserad värdeförändring på kortfristiga derivatinstrument		16 405
	9 029	23 040

**Moderbolaget**

	2022	2021
Ränteintäkter	528	0
Kursdifferenser	5 744	5 053
	6 272	5 053

**Not 11 Räntekostnader och liknande resultatposter**

**Koncernen**

	2022	2021
Kursdifferenser	-4 698	-4 252
Övriga räntekostnader och liknande resultatposter	-7 398	-7 816
	-12 096	-12 068

**Moderbolaget**

	2022	2021
Kursdifferenser	-5 676	-4 213
Övriga räntekostnader och liknande resultatposter	-8 300	-7 383
	-13 976	-11 596

EP  
CDV  
J ME  
m

**Not 12 Skatt på årets resultat**

**Koncernen**

	2022	2021
Aktuell skatt	-38 013	-33 244
Uppskjuten skatt	-3 796	-320
<b>Skatt på årets resultat</b>	<b>-41 809</b>	<b>-33 564</b>
Redovisat resultat före skatt	151 380	120 559
	<b>151 380</b>	<b>120 559</b>
Skatt beräknad enligt gällande skattesats (20,6%)	-31 184	-24 834
Skatteeffekt av ej avdragsgilla kostnader	-9 449	-10 891
Skatteeffekt av ej skattepliktiga intäkter	53	761
Skatteeffekt på ej bokförda kostnader aktuellt år	601	292
Skatt hänförlig till tidigare års redovisade resultat	0	-154
Effekt av utländska skattesatser	-1 173	-496
Skatteeffekt på övriga poster	-650	1 758
<b>Redovisad skattekostnad</b>	<b>-41 802</b>	<b>-33 564</b>

**Moderbolaget**

	2022	2021
Aktuell skatt	-4 882	-10 890
<b>Skatt på årets resultat</b>	<b>-4 882</b>	<b>-10 890</b>
Redovisat resultat före skatt	23 140	54 784
	<b>23 140</b>	<b>54 784</b>
Skatt beräknad enligt gällande skattesats (20,6%)	-4 767	-11 285
Skatteeffekt av ej avdragsgilla kostnader	-115	-136
Skatteeffekt på återförda ej avdragsgilla kostnader	0	531
<b>Redovisad skattekostnad</b>	<b>-4 882</b>	<b>-10 890</b>

ER CW  
J Me

m

**Not 13 Koncessioner, patent, licenser, varumärken samt liknande rättigheter**

**Koncernen**

	2022-12-31	2021-12-31
<b>Teknologi</b>		
Ingående anskaffningsvärden	133 000	133 000
<b>Utgående ackumulerade anskaffningsvärden</b>	<b>133 000</b>	<b>133 000</b>
Ingående ackumulerade avskrivningar	-48 824	-35 535
Årets avskrivningar - Teknologi	-13 289	-13 289
<b>Utgående ackumulerade avskrivningar</b>	<b>-62 113</b>	<b>-48 824</b>
<b>Utgående restvärde enligt plan - Teknologi</b>	<b>70 887</b>	<b>84 176</b>
<b>Varumärken</b>		
Ingående anskaffningsvärden	99 000	99 000
<b>Utgående ackumulerade anskaffningsvärden</b>	<b>99 000</b>	<b>99 000</b>
Ingående ackumulerade avskrivningar	-36 342	-26 451
Årets avskrivningar - Varumärken	-9 892	-9 891
<b>Utgående ackumulerade avskrivningar</b>	<b>-46 234</b>	<b>-36 342</b>
<b>Utgående restvärde enligt plan - Varumärken</b>	<b>52 766</b>	<b>62 658</b>

**Not 14 Goodwill**

**Koncernen**

	2022-12-31	2021-12-31
Ingående anskaffningsvärden	438 796	438 796
<b>Utgående ackumulerade anskaffningsvärden</b>	<b>438 796</b>	<b>438 796</b>
Ingående ackumulerade avskrivningar	-161 080	-117 236
Årets avskrivningar	-43 844	-43 844
<b>Utgående ackumulerade avskrivningar</b>	<b>-204 924</b>	<b>-161 080</b>
<b>Utgående restvärde enligt plan</b>	<b>233 872</b>	<b>277 716</b>

EF  
J Ne  
m

**Not 15 Byggnader och mark**

**Koncernen**

	2022-12-31	2021-12-31
Ingående ackumulerade anskaffningsvärden	94 184	92 750
Inköp	138	830
Omräkningsdifferenser	2 894	604
<b>Utgående ackumulerade anskaffningsvärden</b>	<b>97 216</b>	<b>94 184</b>
Ingående ackumulerade avskrivningar	-54 564	-51 724
Årets avskrivningar	-2 575	-2 495
Omräkningsdifferenser	-1 779	-345
<b>Utgående ackumulerade avskrivningar</b>	<b>-58 918</b>	<b>-54 564</b>
<b>Utgående restvärde enligt plan</b>	<b>38 298</b>	<b>39 620</b>

**Not 16 Maskiner och andra tekniska anläggningar**

**Koncernen**

	2022-12-31	2021-12-31
Ingående ackumulerade anskaffningsvärden	35 235	33 938
Inköp	287	158
Försäljningar och uttrangeringar	-159	0
Omräkningsdifferenser	2 602	1 139
<b>Utgående ackumulerade anskaffningsvärden</b>	<b>37 965</b>	<b>35 235</b>
Ingående ackumulerade avskrivningar	-27 570	-25 683
Årets avskrivningar	-1 615	-1 406
Försäljning och uttrangeringar	159	0
Omräkningsdifferenser	-1 577	-481
<b>Utgående ackumulerade avskrivningar</b>	<b>-30 603</b>	<b>-27 570</b>
<b>Utgående restvärde enligt plan</b>	<b>7 362</b>	<b>7 665</b>

EF CDJ  
S M  
M

2023072112755

**Not 17 Inventarier, verktyg och installationer**

**Koncernen**

	2022-12-31	2021-12-31
Ingående ackumulerade anskaffningsvärden	35 749	34 196
Inköp	2 068	1 784
Försäljningar och utrangeringar	0	-1 188
Omräkningsdifferenser	2 501	957
<b>Utgående ackumulerade anskaffningsvärden</b>	<b>40 318</b>	<b>35 749</b>
Ingående ackumulerade avskrivningar	-25 282	-23 145
Försäljningar och utrangeringar	0	1 014
Omräkningsdifferenser	-1 591	-458
Årets avskrivningar	-2 731	-2 693
<b>Utgående ackumulerade avskrivningar</b>	<b>-29 604</b>	<b>-25 282</b>
Ingående ackumulerade nedskrivningar	-1 017	-1 017
<b>Utgående ackumulerade nedskrivningar</b>	<b>-1 017</b>	<b>-1 017</b>
<b>Utgående restvärde enligt plan</b>	<b>9 697</b>	<b>9 450</b>

*EF 42*  
*S Me*  
*m*

## Not 18 Uppskjuten skatt

### Koncernen

Skillnaden mellan å ena sidan den inkomstskatt som har redovisats i resultaträkningen samt å andra sidan den inkomstskatt som belöper sig på verksamheten utgörs av:

	2022-12-31	2021-12-31
Uppskjuten skattefordran på kostnad återförd i beskattningen och avdragsgill kommande år	6 134	7 904
Uppskjuten skatteskuld hänförlig till skattemässigt ej avdragsgilla avskrivningar	-2 671	-2 318
	<b>3 463</b>	<b>5 586</b>
Uppskjuten skatteskuld hänförlig till obeskattade reserver	20 723	13 030
Uppskjuten skatteskuld hänförlig till skattemässigt ej avdragsgilla avskrivningar på uppskrivet värde på fastigheter	1 584	1 613
Uppskjuten skatt hänförlig till immateriell tillgång teknologi	14 814	17 592
Uppskjuten skatt hänförlig till immateriell tillgång varumärken	11 029	13 096
Uppskjuten skatt hänförlig till ändring i skattesats	326	
	<b>48 476</b>	<b>45 331</b>

## Not 19 Pågående uppdrag

### Koncernen

	2022-12-31	2021-12-31
Intäktsförda arvoden	878 587	1 005 197
Fakturerade arvoden	-468 161	-747 383
<b>Fordringar avseende pågående uppdrag</b>	<b>410 426</b>	<b>257 814</b>
<b>Fakturerad, ej upparbetad intäkt</b>		
Fakturerade arvoden	844 531	593 900
Intäktsförda arvoden	-636 085	-493 572
<b>Skulder avseende pågående uppdrag</b>	<b>208 446</b>	<b>100 328</b>

EF  
P  
n

2023072112757

**Not 20 Förutbetalda kostnader och upplupna intäkter**

**Koncernen**

	2022-12-31	2021-12-31
Förutbetalda försäkringskostnader	3 185	2 485
Förutbetalda hyror	555	564
Förutbetalda leasingavgifter	64	49
Övriga poster	20 446	8 517
<b>Summa</b>	<b>24 250</b>	<b>11 615</b>

**Moderbolaget**

	2022-12-31	2021-12-31
Förutbetalda försäkringskostnader	773	652
Förutbetalda hyror	274	170
Övriga poster	1 475	578
<b>Summa</b>	<b>2 522</b>	<b>1 400</b>

**Not 21 Aktiekapital**

Aktiekapitalet består av 50 875 stycken aktier med kvotvärde 1 kr.

**Not 22 Avsättningar**

**Koncernen**

	2022-12-31	2021-12-31
Garantiåtaganden	26 890	32 193
Projektavsättningar	116 762	91 640
<b>Avsättning vid periodens utgång</b>	<b>143 652</b>	<b>123 833</b>

EF  
S  
m

2023072112758

## Not 23 Upplåning

### Koncernen

	2022-12-31	2021-12-31
<b>Långfristiga skulder</b>		
Övriga långfristiga skulder	0	15 786
Derivat	30	20 985
<b>Summa</b>	<b>30</b>	<b>36 771</b>
<b>Kortfristiga skulder</b>		
Övriga kortfristiga räntebärandeskulder	59 971	111 785
<b>Summa</b>	<b>59 971</b>	<b>111 785</b>

### Moderbolaget

	2022-12-31	2021-12-31
<b>Långfristiga skulder</b>		
Övriga långfristiga skulder	0	15 786
<b>Summa</b>	<b>0</b>	<b>15 786</b>
<b>Kortfristiga skulder</b>		
Övriga kortfristiga räntebärandeskulder	59 971	111 785
<b>Summa</b>	<b>59 971</b>	<b>111 785</b>
<b>Förfallotider</b>		
Den del av långfristiga skulder som förfaller till betalning senare än fem år efter balansdagen	0	0
	<b>0</b>	<b>0</b>

## Not 24 Ställda säkerheter

### Koncernen

	2022-12-31	2021-12-31
<b>För egna avsättningar och skulder</b>		
Fastighetsinteckningar	38 340	36 257
Företagsinteckningar	88 705	88 705
<b>Avseende kortfristiga skulder till kreditinstitut</b>	<b>127 045</b>	<b>124 962</b>

Utöver ovan ställda säkerheter innehar bolaget lånevillkor som skall uppfyllas, så kallade covenant, vilka baseras på nyckeltalskrav. Per 31 december 2022 var dessa villkor uppfyllda.

*Handwritten signature:*  
P. Ull  
m

2023072112759

**Not 25 Checkräkningskredit  
Koncernen**

	2022-12-31	2021-12-31
Beviljat belopp på checkräkningskredit uppgår till	110 705	87 358
Varav utnyttjad checkkredit	88 787	74 796

**Moderbolaget**

	2022-12-31	2021-12-31
Beviljat belopp på checkräkningskredit uppgår till	50 000	50 000
Varav utnyttjad checkkredit	50 000	50 000

**Not 26 Upplupna kostnader och förutbetalda intäkter**

**Koncernen**

	2022-12-31	2021-12-31
Upplupna räntekostnader	340	460
Upplupna löner	27 647	23 338
Upplupna semesterlöner	26 204	25 244
Upplupna pensionskostnader	3 903	4 153
Upplupna sociala avgifter	18 702	16 577
Upplupna projektkostnader	0	1 279
Upplupna provisionskostnader	15 824	18 678
Övriga poster	48 728	19 407
<b>Summa</b>	<b>141 348</b>	<b>109 136</b>

**Moderbolaget**

	2022-12-31	2021-12-31
Upplupna räntekostnader	340	460
Upplupna löner	4 074	4 280
Upplupna semesterlöner	2 433	1 828
Upplupna sociala avgifter	3 453	3 261
Övriga poster	680	6 232
<b>Summa</b>	<b>10 980</b>	<b>16 061</b>

*EE*  
*3 ME*  
*m*

**Not 27 Justeringar för poster som inte ingår i kassaflöde, mm**

**Koncernen**

	2022-12-31	2021-12-31
Avskrivningar	74 130	73 657
Realisationsresultat avyttrade anläggningstillgångar	-44	-1 254
Avsättningar	17 780	27 838
<b>Summa justeringar</b>	<b>91 866</b>	<b>100 241</b>

**Moderbolaget**

	2022-12-31	2021-12-31
Avskrivningar	33	16
<b>Summa justeringar</b>	<b>33</b>	<b>16</b>

**Not 28 Andelar i koncernföretag**

**Koncernen**

Dotterföretag	Org.nr	Säte	Kapitalandel (%)
Bruks Holding AB	556700-4147	Bollnäs	100
Bruks Siwertell AB	556851-2908	Bjuv	100

Namn	Rösträtts andel %	Antal aktier	2020-12-31
Bruks Holding AB	100	60	219 040
Bruks Siwertell AB	100	90	542 460
		150	761 500

**Moderbolaget**

Direktägda dotterbolag redovisas i tabellen ovan. Övriga i koncernen ingående bolag framgår av respektive dotterbolags årsredovisning.

	2022-12-31	2021-12-31
Ingående balans	761 500	761 500
Utgående redovisat värde	761 500	761 500

**Not 29 Väsentliga händelser efter räkenskapsårets slut**

**Koncernen**

Koncernen har efter balansdagen inte haft några väsentliga händelser som i hög grad bedöms påverka företagets finansiella ställning.

*Handwritten signatures and initials:*  
BMC  
M

2023072112761

**Not 30 Förslag till disposition av resultatet**

**Moderbolaget**


	2022-12-31	2021-12-31
balanserade vinst	484 353	440 460
överkursfond	7 488	7 488
årets vinst	18 258	43 893
	<b>510 099</b>	<b>491 841</b>
<b>i ny räkning överförs</b>	<b>510 099</b>	<b>491 841</b>

EF  
S UK  
m

Resultat- och balansräkningen kommer att föreläggas på årsstämma för fastställelse.

Stockholm 2023-06-26

  
Stefan Nordström  
Ordförande

  
Peter Johansson  
Verkställande direktör

  
Erik Forslund


  
Sofia Karlsson

  
Tommi Pettersson

  
Mikko Koivisto

Vår revisionsberättelse har lämnats 28 juni 2023

Deloitte AB

  
Harald Jagner  
Auktoriserad revisor

## REVISIONSBERÄTTELSE

Till bolagsstämman i Bruks Siwertell Group AB  
organisationsnummer 559156-8489

### Rapport om årsredovisningen och koncernredovisningen

#### Uttalanden

Vi har utfört en revision av årsredovisningen och koncernredovisningen för Bruks Siwertell Group AB för räkenskapsåret 2022-01-01 - 2022-12-31.

Enligt vår uppfattning har årsredovisningen och koncernredovisningen upprättats i enlighet med årsredovisningslagen och ger en i alla väsentliga avseenden rättvisande bild av moderbolagets och koncernens finansiella ställning per den 31 december 2022 och av dessas finansiella resultat och kassaflöden för året enligt årsredovisningslagen. Förvaltningsberättelsen är förenlig med årsredovisningens och koncernredovisningens övriga delar.

Vi tillstyrker därför att bolagsstämman fastställer resultaträkningen och balansräkningen för moderbolaget och koncernen.

#### Grund för uttalanden

Vi har utfört revisionen enligt International Standards on Auditing (ISA) och god revisionssed i Sverige. Vårt ansvar enligt dessa standarder beskrivs närmare i avsnittet *Revisorns ansvar*. Vi är oberoende i förhållande till moderbolaget och koncernen enligt god revisorssed i Sverige och har i övrigt fullgjort vårt yrkesetiska ansvar enligt dessa krav.

Vi anser att de revisionsbevis vi har inhämtat är tillräckliga och ändamålsenliga som grund för våra uttalanden.

#### Styrelsens och verkställande direktörens ansvar

Det är styrelsen och verkställande direktören som har ansvaret för att årsredovisningen och koncernredovisningen upprättas och att de ger en rättvisande bild enligt årsredovisningslagen. Styrelsen och verkställande direktören ansvarar även för den interna kontroll som de bedömer är nödvändig för att upprätta en årsredovisning och koncernredovisning som inte innehåller några väsentliga felaktigheter, vare sig dessa beror på oegentligheter eller misstag.

Vid upprättandet av årsredovisningen och koncernredovisningen ansvarar styrelsen och verkställande direktören för bedömningen av bolagets och koncernens förmåga att fortsätta verksamheten. De upplyser, när så är tillämpligt, om förhållanden som kan påverka förmågan att fortsätta verksamheten och att använda antagandet om fortsatt drift. Antagandet om fortsatt drift tillämpas dock inte om styrelsen och verkställande direktören avser att likvidera bolaget, upphöra med verksamheten eller inte har något realistiskt alternativ till att göra något av detta.

#### Revisorns ansvar

Våra mål är att uppnå en rimlig grad av säkerhet om huruvida

årsredovisningen och koncernredovisningen som helhet inte innehåller några väsentliga felaktigheter, vare sig dessa beror på oegentligheter eller misstag, och att lämna en revisionsberättelse som innehåller våra uttalanden. Rimlig säkerhet är en hög grad av säkerhet, men är ingen garanti för att en revision som utförs enligt ISA och god revisionsssed i Sverige alltid kommer att upptäcka en väsentlig felaktighet om en sådan finns. Felaktigheter kan uppstå på grund av oegentligheter eller misstag och anses vara väsentliga om de enskilt eller tillsammans rimligen kan förväntas påverka de ekonomiska beslut som användare fattar med grund i årsredovisningen och koncernredovisningen.

Som del av en revision enligt ISA använder vi professionellt omdöme och har en professionellt skeptisk inställning under hela revisionen. Dessutom:

identifierar och bedömer vi riskerna för väsentliga felaktigheter i årsredovisningen och koncernredovisningen, vare sig dessa beror på oegentligheter eller misstag, utformar och utför granskningsåtgärder bland annat utifrån dessa risker och inhämtar revisionsbevis som är tillräckliga och ändamålsenliga för att utgöra en grund för våra uttalanden. Risken för att inte upptäcka en väsentlig felaktighet till följd av oegentligheter är högre än för en väsentlig felaktighet som beror på misstag, eftersom oegentligheter kan innefatta agerande i maskopi, förfalskning, avsiktliga utelämnanden, felaktig information eller åsidosättande av intern kontroll.

- skaffar vi oss en förståelse av den del av bolagets interna kontroll som har betydelse för vår revision för att utforma granskningsåtgärder som är lämpliga med hänsyn till omständigheterna, men inte för att uttala oss om effektiviteten i den interna kontrollen.
- utvärderar vi lämpligheten i de redovisningsprinciper som används och rimligheten i styrelsens och verkställande direktörens uppskattningar i redovisningen och tillhörande upplysningar.
- drar vi en slutsats om lämpligheten i att styrelsen och verkställande direktören använder antagandet om fortsatt drift vid upprättandet av årsredovisningen och koncernredovisningen. Vi drar också en slutsats, med grund i de inhämtade revisionsbevisen, om huruvida det finns någon väsentlig osäkerhetsfaktor som avser sådana händelser eller förhållanden som kan leda till betydande tvivel om bolagets och koncernens förmåga att fortsätta verksamheten. Om vi drar slutsatsen att det finns en väsentlig osäkerhetsfaktor, måste vi i revisionsberättelsen fästa uppmärksamheten på upplysningarna i årsredovisningen och koncernredovisningen om den väsentliga osäkerhetsfaktorn eller, om sådana upplysningar är otillräckliga, modifiera uttalandet om årsredovisningen och koncernredovisningen. Våra slutsatser baseras på de revisionsbevis som inhämtas fram till datumet för revisionsberättelsen. Dock kan framtida händelser eller förhållanden göra att ett bolag och en koncern inte längre kan fortsätta verksamheten.

- utvärderar vi den övergripande presentationen, strukturen och innehållet i årsredovisningen och koncernredovisningen, däribland upplysningarna, och om årsredovisningen och koncernredovisningen återger de underliggande transaktionerna och händelserna på ett sätt som ger en rättvisande bild.
- inhämtar vi tillräckliga och ändamålsenliga revisionsbevis avseende den finansiella informationen för enheterna eller affärsaktiviteterna inom koncernen för att göra ett uttalande avseende koncernredovisningen. Vi ansvarar för styrning, övervakning och utförande av koncernrevisionen. Vi är ensamt ansvariga för våra uttalanden.

Vi måste informera styrelsen om bland annat revisionens planerade omfattning och inriktning samt tidpunkten för den. Vi måste också informera om betydelsefulla iakttagelser under revisionen, däribland de eventuella betydande brister i den interna kontrollen som vi identifierat.

## Rapport om andra krav enligt lagar och andra författningar

### Uttalanden

Utöver vår revision av årsredovisningen och koncernredovisningen har vi även utfört en revision av styrelsens och verkställande direktörens förvaltning för Bruks Siwertell Group AB för räkenskapsåret 2022-01-01 - 2022-12-31 samt av förslaget till dispositioner beträffande bolagets vinst eller förlust.

Vi tillstyrker att bolagsstämman disponerar vinsten enligt förslaget i förvaltningsberättelsen och beviljar styrelsens ledamöter och verkställande direktören ansvarsfrihet för räkenskapsåret.

### Grund för uttalanden

Vi har utfört revisionen enligt god revisionssed i Sverige. Vårt ansvar enligt denna beskrivs närmare i avsnittet *Revisorns ansvar*. Vi är oberoende i förhållande till moderbolaget och koncernen enligt god revisorssed i Sverige och har i övrigt fullgjort vårt yrkesetiska ansvar enligt dessa krav.

Vi anser att de revisionsbevis vi har inhämtat är tillräckliga och ändamålsenliga som grund för våra uttalanden.

### Styrelsens och verkställande direktörens ansvar

Det är styrelsen som har ansvaret för förslaget till dispositioner beträffande bolagets vinst eller förlust. Vid förslag till utdelning innefattar detta bland annat en bedömning av om utdelningen är försvarlig med hänsyn till de krav som bolagets och koncernens verksamhetsart, omfattning och risker ställer på storleken av moderbolagets och koncernens egna kapital, konsolideringsbehov, likviditet och ställning i övrigt.

Styrelsen ansvarar för bolagets organisation och förvaltningen av bolagets angelägenheter. Detta innefattar bland annat att fortlöpande bedöma bolagets och koncernens ekonomiska situation och att tillse att bolagets organisation är utformad så att bokföringen, medelsförvaltningen och bolagets ekonomiska angelägenheter i övrigt kontrolleras på ett betryggande sätt. Verkställande direktören ska sköta den löpande förvaltningen enligt styrelsens riktlinjer och anvisningar och bland annat vidta de åtgärder som är nödvändiga för att bolagets bokföring ska fullgöras i överensstämmelse med lag och för att medelsförvaltningen ska skötas på ett betryggande sätt.

### Revisorns ansvar

Vårt mål beträffande revisionen av förvaltningen, och därmed vårt uttalande om ansvarsfrihet, är att inhämta revisionsbevis för att med en rimlig grad av säkerhet kunna bedöma om någon styrelseledamot eller verkställande direktören i något väsentligt avseende:

- företagit någon åtgärd eller gjort sig skyldig till någon försummelse som kan föranleda ersättningsskyldighet mot bolaget, eller
- på något annat sätt handlat i strid med aktiebolagslagen, årsredovisningslagen eller bolagsordningen.

Vårt mål beträffande revisionen av förslaget till dispositioner av bolagets vinst eller förlust, och därmed vårt uttalande om detta, är att med rimlig grad av säkerhet bedöma om förslaget är förenligt med aktiebolagslagen.

Rimlig säkerhet är en hög grad av säkerhet, men ingen garanti för att en revision som utförs enligt god revisionssed i Sverige alltid kommer att upptäcka åtgärder eller försummelser som kan föranleda ersättningsskyldighet mot bolaget, eller att ett förslag till dispositioner av bolagets vinst eller förlust inte är förenligt med aktiebolagslagen.

Som en del av en revision enligt god revisionssed i Sverige använder vi professionellt omdöme och har en professionellt skeptisk inställning under hela revisionen. Granskningen av förvaltningen och förslaget till dispositioner av bolagets vinst eller förlust grundar sig främst på revisionen av räkenskaperna. Vilka tillkommande granskningsåtgärder som utförs baseras på vår professionella bedömning med utgångspunkt i risk och väsentlighet. Det innebär att vi fokuserar granskningen på sådana åtgärder, områden och förhållanden som är väsentliga för verksamheten och där avsteg och överträdelser skulle ha särskild betydelse för bolagets situation. Vi går igenom och prövar fattade beslut, beslutsunderlag, vidtagna åtgärder och andra förhållanden som är relevanta för vårt uttalande om ansvarsfrihet. Som underlag för vårt uttalande om styrelsens förslag till dispositioner beträffande bolagets vinst eller förlust har vi granskat om förslaget är förenligt med aktiebolagslagen.

Göteborg den 28 juni 2023

Deloitte AB



Harald Jagner  
Auktoriserad revisor

## Revisorns yttrande avseende den lagstadgade hållbarhetsrapporten

Till bolagsstämman i Bruks Siwertell Group AB, org.nr 559156-8489

### *Uppdrag och ansvarsfördelning*

Det är styrelsen som har ansvaret för hållbarhetsrapporten för år 2022 (räkenskapsåret) och för att den är upprättad i enlighet med årsredovisningslagen.

### *Granskningens inriktning och omfattning*

Vår granskning har skett enligt FARs rekommendation RevR 12 *Revisorns yttrande om den lagstadgade hållbarhetsrapporten*. Detta innebär att vår granskning av hållbarhetsrapporten har en annan inriktning och en väsentligt mindre omfattning jämfört med den inriktning och omfattning som en revision enligt International Standards on Auditing och god revisions sed i Sverige har. Vi anser att denna granskning ger oss tillräcklig grund för vårt uttalande.

### *Uttalande*

En hållbarhetsrapport har upprättats.

Göteborg den 28 juni 2023

Deloitte AB



Harald Jagne  
Auktoriserad revisor