

Styrelsen för

Palmit Holding AB

Org nr 556909-1803

får härmed avge

Årsredovisning och koncernredovisning

för räkenskapsåret 2021-07-01 - 2022-06-30

Innehållsförteckning:	Sida
Förvaltningsberättelse	1,2
Resultaträkning - koncern	3
Balansräkning - koncern	4,5
Kassaflödesanalys - koncern	6
Resultaträkning - moderföretag	7
Balansräkning - moderföretag	8,9
Noter	10-20
Underskrifter	21

Fastställelseintyg

Undertecknad styrelseledamot i Palmit Holding AB intygar härmed dels att denna kopia av årsredovisningen överensstämmer med originalet, dels att resultat- och balansräkningen samt koncernresultat- och koncernbalansräkningen fastställts på årsstämma 2022-11-01. Stämman beslöt också att godkänna styrelsens förslag till resultatdisposition i moderföretaget

Solna 2022-11-01

Samuel Palmgren



Jimmy Mitman

Förvaltningsberättelse

Styrelsen för Palmit Holding AB med säte i Solna får härmed avge årsredovisning och koncernredovisning för räkenskapsåret 2021-07-01-2022-06-30.

Allmänt om verksamheten

Bolaget äger och förvaltar värdepapper samt därmed förenlig verksamhet.

Förväntad framtida utveckling samt väsentliga risker och osäkerhetsfaktorer

Bolagets verksamhet förväntas återgå till samma omfattning som innan Covid-19. Bolaget räknar med att fortsätta utveckla den kompetens som redan finns samt att förhandla fram ramavtal i den bransch vi behärskar. Genom att fortsätta arbeta inom offentliga sektorn för att minimera risktaganden. Men Tumba Byggtjänst AB kommer fortsätta att bredda sitt kundunderlag inom den privata fastighetsmarknaden.


Viktiga förhållanden

Företaget utgör moderföretag för en koncern med helägda dotterbolag enl not 14.

Eget kapital

	<i>Aktie- kapital</i>	<i>Balanserat resultat inkl. årets resultat</i>
Koncernen		
Ingående balans 2021-07-01	50 000	26 368 873
Årets resultat		1 597 019
Utdelning vid extra bolagsstämma		-3 250 000
Eget kapital 2022-06-30	50 000	24 715 892

	<i>Aktie- kapital</i>	<i>Reserv- fond</i>	<i>Fritt eget kapital</i>
Moderföretag			
Vid årets början	50 000		7 999 257
Utdelning vid extra bolagsstämma			-3 250 000
Årets resultat			611 407
Vid årets slut	50 000		5 360 664



Utveckling av företagets verksamhet, resultat och ställning (kr)

Koncern

	2022-06-30	2021-06-30	2020-06-30	2019-06-30
Nettoomsättning	172 832 864	232 837 227	320 658 279	397 343 237
Resultat efter finansiella poster	1 983 724	-9 301 036	7 947 060	12 799 904
Soliditet, %	37	57	47	34

Definitioner: se not 3

Moderföretag

	2022-06-30	2021-06-30	2020-06-30	2019-06-30
Nettoomsättning				-
Resultat efter finansiella poster	629 605	-15 391	9 988 767	715 664
Balansomslutning	6 191 426	8 243 227	11 303 442	
Soliditet, %	87	98	65	49


Förslag till disposition av bolagets vinst

Styrelsen föreslår att fritt eget kapital, kronor 5 360 664 disponeras enligt följand.

	Belopp i kr
Balanserat resultat	4 749 257
Årets resultat	611 407
Summa	5 360 664
Balanseras i ny räkning	5 360 664
Summa	5 360 664

Styrelsens yttrande

Bolagets resultat och ställning framgår av efterföljande resultat- och balansräkning med noter.



Resultaträkning - koncernen

Belopp i kr	Not	2021-07-01- 2022-06-30	2020-07-01- 2021-06-30
Rörelsens intäkter			
Nettoomsättning	4	172 832 864	232 857 723
Övriga rörelseintäkter	5	233 137	255 868
		<u>173 066 001</u>	<u>233 113 591</u>
Rörelsens kostnader			
Råvaror och förnödenheter		-144 696 256	-212 710 474
Övriga externa kostnader	10,11	-6 220 236	-6 660 156
Personalkostnader	6	-20 594 142	-22 793 906
Av- och nedskrivningar av materiella och immateriella anläggningstillgångar		-6 727	-21 026
Övriga rörelsekostnader		-	-376 412
		<u>1 548 640</u>	<u>-9 448 383</u>
Rörelseresultat			
Resultat från finansiella poster			
Resultat från andelar i koncernföretag	7	161 430	-
Resultat från värdepapper och fordringar som är anläggningstillgångar	8	393 720	184 006
Ränteintäkter och liknande resultatposter	9	1 292	8 868
Räntekostnader och liknande resultatposter	12	-121 358	-45 527
		<u>1 983 724</u>	<u>-9 301 036</u>
Resultat efter finansiella poster			
		<u>1 983 724</u>	<u>-9 301 036</u>
Resultat före skatt			
Skatt på årets resultat	13	-386 705	1 958 060
		<u>1 597 019</u>	<u>-7 342 976</u>
Årets resultat			
Hänförligt till Moderföretagets aktieägare		1 597 019	-7 342 976

2022110901135

Balansräkning - koncernen


<i>Belopp i kr</i>	<i>Not</i>	<i>2022-06-30</i>	<i>2021-06-30</i>
TILLGÅNGAR			
Anläggningstillgångar			
Materiella anläggningstillgångar			
Byggnader och mark	14	1 565 400	1 565 400
Inventarier, verktyg och installationer	15	99 487	106 215
		<u>1 664 887</u>	<u>1 671 615</u>
Finansiella anläggningstillgångar			
Andra långfristiga värdepappersinnehav	18	2 364 083	4 249 287
Andra långfristiga fordringar	19	50 051	65 351
		<u>2 414 134</u>	<u>4 314 638</u>
Summa anläggningstillgångar		<u>4 079 021</u>	<u>5 986 253</u>
Omsättningstillgångar			
Kortfristiga fordringar			
Kundfordringar		38 221 178	10 959 424
Skattefordringar		3 731 111	3 930 131
Upparbetad men ej fakturerad intäkt	20	3 633 176	7 972 574
Övriga fordringar		2 385 704	531 945
Förutbetalda kostnader och upplupna intäkter	21	739 266	1 012 608
		<u>48 710 435</u>	<u>24 406 682</u>
Kortfristiga placeringar		707 101	744 962
Kassa och bank		13 386 838	14 890 875
Summa omsättningstillgångar		<u>62 804 374</u>	<u>40 042 519</u>
SUMMA TILLGÅNGAR		<u>66 883 395</u>	<u>46 028 772</u>

2022110901136

Balansräkning - koncernen

<i>Belopp i kr</i>	<i>Not</i>	<i>2022-06-30</i>	<i>2021-06-30</i>
EGET KAPITAL OCH SKULDER			
<i>Eget kapital</i>			
Aktiekapital		50 000	50 000
Balanserat resultat inkl årets resultat		24 715 892	26 368 873
Eget kapital hänförligt till moderföretagets aktieägare		24 765 892	26 418 873
Summa eget kapital		24 765 892	26 418 873
<i>Avsättningar</i>			
Uppskjuten skatteskuld	23	1 075 176	1 075 176
		1 075 176	1 075 176
<i>Kortfristiga skulder</i>			
Fakturerad men ej upparbetad intäkt	25	17 084 986	1 201 138
Leverantörsskulder		15 805 377	12 301 681
Övriga kortfristiga skulder		5 702 126	1 910 568
Upplupna kostnader och förutbetalda intäkter	26	2 449 838	3 121 336
		41 042 327	18 534 723
SUMMA EGET KAPITAL OCH SKULDER		66 883 395	46 028 772

2022110901137



Kassaflödesanalys - koncern

Belopp i kr	Not	2022-06-30	2021-06-30
Den löpande verksamheten			
Resultat efter finansiella poster		1 983 724	-9 301 036
Justering för avskrivningar	29	6 727	21 026
Justeringar för poster som inte ingår i kassaflödet, m m	29		376 412
		1 990 451	-8 903 598
Betald skatt		-187 685	-3 134 402
Kassaflöde från den löpande verksamheten före förändringar av rörelsekapital		1 802 766	-12 038 000
<i>Kassaflöde från förändringar i rörelsekapital</i>			
Förändring av rörelsefordringar		-24 502 773	27 582 609
Förändring av rörelseskulder		22 507 604	-17 985 209
Kassaflöde från den löpande verksamheten		-192 403	-2 440 600
Investeringsverksamheten			
Avyttring av materiella anläggningstillgångar			145 455
Förändring av finansiella anläggningstillgångar		1 900 504	-526 864
Förändring av kortfristiga finansiella placeringar		37 861	-167 302
Kassaflöde från investeringsverksamheten		1 938 365	-548 711
Finansieringsverksamheten			
Utbetald utdelning till moderföretagets aktieägare		-3 250 000	-2 500 000
Kassaflöde från finansieringsverksamheten		-3 250 000	-2 500 000
Årets kassaflöde		-1 504 038	-5 489 311
Likvida medel vid årets början		14 890 875	20 380 186
Likvida medel vid årets slut		13 386 837	14 890 875

2022110901138

Resultaträkning - moderföretag

Belopp i kr	Not	2021-07-01- 2022-06-30	2020-07-01- 2021-06-30
Rörelsens intäkter		-	-
Rörelsens kostnader			
Övriga externa kostnader	10	-1 200	-750
Rörelseresultat		-1 200	-750
Resultat från finansiella poster			
Resultat från andelar i koncernföretag	7	161 430	-
Resultat från övriga värdepapper och fordringar som är anläggningstillgångar	8	409 173	-
Räntekostnader och liknande resultatposter	12	60 202	-14 641
Resultat efter finansiella poster		629 605	-15 391
Resultat före skatt		629 605	-15 391
Skatt på årets resultat	13	-18 198	-
Årets resultat		611 407	-15 391


2022110901139



Balansräkning - moderföretag

<i>Belopp i kr</i>	<i>Not</i>	<i>2022-06-30</i>	<i>2021-06-30</i>
TILLGÅNGAR			
Anläggningstillgångar			
Finansiella anläggningstillgångar			
Andelar i koncernföretag	16	1 150 000	1 150 000
Fordringar hos koncernföretag	17	-	2 484 658
Andra långfristiga värdepappersinnehav	18	2 364 083	4 249 287
		<u>3 514 083</u>	<u>7 883 945</u>
Summa anläggningstillgångar		<u>3 514 083</u>	<u>7 883 945</u>
Omsättningstillgångar			
Kortfristiga fordringar			
Fordringar hos koncernföretag		1 984 658	-
Aktuell skattefordran		-	1 086
Övriga fordringar		662 159	32 277
		<u>2 646 817</u>	<u>33 363</u>
Kassa och bank		<u>30 526</u>	<u>325 919</u>
Summa omsättningstillgångar		<u>2 677 343</u>	<u>359 282</u>
SUMMA TILLGÅNGAR		<u>6 191 426</u>	<u>8 243 227</u>

2022110901140



Balansräkning - moderföretag

<i>Belopp i kr</i>	<i>Not</i>	<i>2022-06-30</i>	<i>2021-06-30</i>
EGET KAPITAL OCH SKULDER			
<i>Eget kapital</i>			
<i>Bundet eget kapital</i>			
Aktiekapital (50 000 aktier)		50 000	50 000
		<u>50 000</u>	<u>50 000</u>
<i>Fritt eget kapital</i>			
Balanserad vinst eller förlust		4 749 257	8 014 648
Årets resultat		611 407	-15 391
		<u>5 360 664</u>	<u>7 999 257</u>
Summa eget kapital		<u>5 410 664</u>	<u>8 049 257</u>
<i>Kortfristiga skulder</i>			
Skulder till koncernföretag		605	90 145
Aktuell skatteskuld		26 332	-
Övriga kortfristiga skulder		753 825	103 825
		<u>780 762</u>	<u>193 970</u>
SUMMA EGET KAPITAL OCH SKULDER		<u>6 191 426</u>	<u>8 243 227</u>

2022110901141



Noter

Not 1 Redovisningsprinciper

Allmänna redovisningsprinciper

Årsredovisningen har upprättats i enlighet med årsredovisningslagen och Bokföringsnämndens allmänna råd BFNAR 2012:1 Årsredovisning och koncernredovisning (K3).

Moderföretaget tillämpar samma redovisningsprinciper som koncernen.

Koncernredovisning

Dotterföretag


Dotterföretag är företag i vilka moderföretaget direkt eller indirekt innehar mer än 50 % av röstetalet eller på annat sätt har ett bestämmande inflytande. Bestämmande inflytande innebär en rätt att utforma ett företags finansiella och operativa strategier i syfte att erhålla ekonomiska fördelar. Redovisningen av rörelseförvärv bygger på enhetssynen. Det innebär att förvärvsanalysen upprättas per den tidpunkt då förvärvaren får bestämmande inflytande. Från och med denna tidpunkt ses förvärvaren och den förvärvade enheten som en redovisningsenhet. Tillämpningen av enhetssynen innebär vidare att alla tillgångar (inklusive goodwill) och skulder samt intäkter och kostnader medräknas i sin helhet även för delägda dotterföretag.

Anskaffningsvärdet för dotterföretag beräknas till summan av verkligt värde vid förvärvstidpunkten för erlagda tillgångar med tillägg av uppkomna och övertagna skulder samt emitterade eget kapitalinstrument, utgifter som är direkt hänförliga till rörelseförvärvet samt eventuell tilläggsköpeskilling. I förvärvsanalysen fastställs det verkliga värdet, med några undantag, vid förvärvstidpunkten av förvärvade identifierbara tillgångar och övertagna skulder samt minoritetsintresse. Minoritetsintresse värderas till verkligt värde vid förvärvstidpunkten. Från och med förvärvstidpunkten inkluderas i koncernredovisningen det förvärvade företagets intäkter och kostnader, identifierbara tillgångar och skulder liksom eventuell uppkommen goodwill eller negativ goodwill.

Negativ goodwill

Negativ goodwill uppkommer när anskaffningsvärdet vid förvärv av andelar i dotterföretag understiger det i förvärvsanalysen fastställda värdet på det förvärvade företagets identifierbara nettotillgångar.

Avser uppkommen negativ goodwill framtida kostnader eller framtida förluster, redovisas negativ goodwill som en avsättning i balansräkningen och upplöses i takt med att kostnaderna (förlusterna) uppstår. Uppkommer negativ goodwill istället på grund av andra orsaker redovisas negativ goodwill som en avsättning i balansräkningen till den del den inte överstiger verkligt värde på förvärvade identifierbara icke-monetära tillgångar. Den del som överstiger detta värde intäktsförs omedelbart. Den del av negativ goodwill som inte överstiger verkligt värde på förvärvade identifierbara icke-monetära tillgångar intäktsförs på ett systematiskt sätt över en period som beräknas som kvarvarande vägd genomsnittlig nyttjandeperiod för de förvärvade identifierbara tillgångarna som är avskrivningsbara.



Finansiella anläggningstillgångar

Finansiella tillgångar som är avsedda för långsiktigt innehav redovisas till anskaffningsvärde. Har en finansiell anläggningstillgång på balansdagen ett lägre värde än det bokförda värdet skrivs tillgången ner till detta lägre värde om det kan antas att värdenedgången är bestående.

Andra långfristiga värdepappersinnehav

Posten består huvudsakligen av aktier samt ett mindre innehav av räntebärande tillgångar. Innehaven innehas på lång sikt. Tillgångar ingående i posten redovisas inledningsvis till anskaffningsvärde. I efterföljande redovisning värderas aktierna till anskaffningsvärde med bedömning av om nedskrivningsbehov föreligger. De räntebärande tillgångarna redovisas i efterföljande redovisning till upplupet anskaffningsvärde med tillämpning av effektivräntemetoden, minskat med eventuell reservering för värdeminskning

Nedskrivningsprövning av finansiella anläggningstillgångar

Vid varje balansdag bedömer företaget om det finns någon indikation på nedskrivningsbehov i någon av de finansiella anläggningstillgångarna. Nedskrivning sker om värdenedgången bedöms vara bestående. Nedskrivning redovisas i resultaträkningsposten Resultat från övriga värdepapper och fordringar som är anläggningstillgångar. Nedskrivningsbehovet prövas individuellt för aktier och andelar och övriga enskilda finansiella anläggningstillgångar som är väsentliga.

Kvittning av finansiell fordran och finansiell skuld

En finansiell tillgång och en finansiell skuld kvittas och redovisas med ett nettobelopp i balansräkningen endast då legal kvittningsrätt föreligger samt då en reglering med ett nettobelopp avses ske eller då en samtida avyttring av tillgången och reglering av skulden avses ske.

Fordringar


Fordringar med förfallodag mer än 12 månader efter balansdagen redovisas som anläggningstillgångar, övriga som omsättningstillgångar. Fordringar upptas till det belopp som efter individuell prövning beräknas bli betalt.

Kundfordringar och övriga fordringar

Fordringar redovisas som omsättningstillgångar med undantag för poster med förfallodag mer än 12 månader efter balansdagen, vilka klassificeras som anläggningstillgångar. Fordringar tas upp till det belopp som förväntas bli inbetalt efter avdrag för individuellt bedömda osäkra fordringar. Fordringar som är räntefria eller som löper med ränta som avviker från marknadsräntan och har en löptid överstigande 12 månader, redovisas till ett diskonterat nuvärde och tidsvärdeförändringen redovisas som ränteintäkt i resultaträkningen.

Kortfristiga placeringar

Värdepapper som är anskaffade med avsikt att innehas kortsiktigt redovisas inledningsvis till anskaffningsvärde och i efterföljande värderingar i enlighet med lägsta värdets princip till det lägsta av anskaffningsvärde och marknadsvärde. I posten kortfristiga placeringar ingår aktier som innehas för att placera likviditetsöverskott på kort sikt.



Inkomstskatter

Redovisade inkomstskatter innefattar skatt som skall betalas eller erhållas avseende aktuellt år samt justeringar avseende tidigare års aktuella skatt. Skatteskulder/fordringar värderas till vad som enligt företagets bedömning skall erläggas till eller erhållas från Skatteverket. Bedömningen görs enligt de skatteregler och skattesatser som är beslutade eller som är aviserade och med stor säkerhet kommer att fastställas. För poster som redovisas i resultaträkningen, redovisas även därmed sammanhängande skatteeffekter i resultaträkningen. Skatteeffekter av poster som redovisas direkt mot eget kapital, redovisas mot eget kapital. Uppskjuten skatt avseende framtida skatteeffekter redovisas inte i resultat- och balansräkningarna.

I koncernbalansräkningen delas obeskattade reserver upp på uppskjuten skatt och eget kapital.

Tjänsteuppdrag och entreprenadavtal - löpande räkning

Inkomst från uppdrag på löpande räkning redovisas som intäkt i takt med att arbete utförs och material levereras eller förbrukas.

Tjänsteuppdrag och entreprenadavtal - fast pris

Uppdragsinkomster och uppdragsutgifter för uppdrag till fast pris redovisas som intäkt och kostnad med utgångspunkt från färdigställandegraden på balansdagen (successiv vinstavräkning).

En befarad förlust redovisas som kostnad eftersom det är sannolikt att de totala uppdragsutgifterna kommer att överstiga den totala uppdragsinkomsten.

Not 2 Uppskattningar och bedömningar

Bolaget gör uppskattningar och bedömningar om framtiden. De uppskattningar för redovisningsändamål som blir följden av dessa kommer, definitionsmässigt, sällan att motsvara det verkliga resultatet. Företagsledningens bedömning är att det ej föreligger uppskattningar och antaganden som innebär en betydande risk för väsentliga justeringar i redovisade värden för tillgångar och skulder under nästkommande år.

Not 3 Nyckeltalsdefinitioner


Soliditet:

(Totalt eget kapital + 79,4 % av obeskattade reserver) / Totala tillgångar.

Not 4 Nettoomsättning per rörelsegren och geografisk marknad

	2021-07-01- 2022-06-30	2020-07-01- 2021-06-30
Koncern		
Nettoomsättning per rörelsegren		
Bygg entreprenad	172 832 864	232 857 723
	<u>172 832 864</u>	<u>232 857 723</u>
Nettoomsättning per geografisk marknad		
Sverige	172 832 864	232 857 723
	<u>172 832 864</u>	<u>232 857 723</u>

Palmit Holding AB äger och förvaltar värdepapper samt därmed förenlig verksamhet. Tumba Byggtjänst AB bedriver byggnadsverksamhet i Sverige och verksamheten står för all omsättning i rörelsegrenen bygg entreprenad.



Not 5 Övriga rörelseintäkter

	2021-07-01- 2022-06-30	2020-07-01- 2021-06-30
Koncern		
Ersättning för sjuklönekostnader	180 459	276 364
Övriga Intäkter	52 678	-20 496
Summa	233 137	255 868
Moderföretag		
Summa	-	-

Not 6 Anställda, personalkostnader och arvoden till styrelse

Medelantalet anställda

	2021-07-01- 2022-06-30	2020-07-01- 2021-06-30
Moderföretag		-
Koncern		
Män	20	27
Kvinnor	4	5
Koncernen totalt	24	32

Löner och andra ersättningar samt sociala kostnader, inklusive pensionskostnader

	2021-07-01- 2022-06-30	2020-07-01- 2021-06-30
Moderföretag		
Koncern		
Styrelse och verkställande direktör	1 561 520	1 676 230
Övriga anställda	12 060 809	13 051 300
Sociala Kostnader	4 802 236	5 402 926
Pensionskostnader för styrelse och VD	47 628	48 415
Pensionskostnader för övriga anställda	1 406 325	1 517 979
Koncern totalt	19 878 518	21 696 850

Not 7 Resultat från andelar i koncernföretag

	2021-07-01- 2022-06-30	2020-07-01- 2021-06-30
Fullgörande av borgensåtagande till förmån för koncernföretag	161 430	
	161 430	

u

2022110901147

Not 8 Resultat från värdepapper och fordringar som är anläggningstillgångar

	2021-07-01- 2022-06-30	2020-07-01- 2021-06-30
Koncern		
Utdelningar	899 627	16 705
Nedskrivningar	-505 907	
Återföring nedskrivning		167 301
	<u>393 720</u>	<u>184 006</u>
Moderföretag		
Utdelningar	877 220	
Nedskrivningar	-468 047	
Utdelning från koncernföretag		-
Nedskrivning av andelar i koncernföretag		-
	<u>409 173</u>	<u>-</u>

Not 9 Ränteintäkter och liknande resultatposter

	2021-07-01- 2022-06-30	2020-07-01- 2021-06-30
Koncern		
Ränteintäkter	1 292	6 561
Ränteintäkter ej avdragsgill		1 368
Övriga		939
	<u>1 292</u>	<u>8 868</u>
Moderföretag		
	<u>-</u>	<u>-</u>

Not 10 Arvode och kostnadsersättning till revisorer

	2021-07-01- 2022-06-30	2020-07-01- 2021-06-30
Koncern		
<i>Öhrlings PricewaterhouseCoopers AB</i>		
Revisionsuppdrag	200 000	165 000
Övriga tjänster	17 500	33 600
Summa	<u>217 500</u>	<u>198 600</u>

Not 11 Operationella leasingavtal

	2021-07-01- 2022-06-30	2020-07-01- 2021-06-30
Koncern		
Inom ett år	1 354 948	1 126 669
Mellan ett och fem år	1 158 632	2 610 934
Senare än fem år	-	-
	<u>2 513 580</u>	<u>3 737 603</u>
Under perioden kostnadsförda leasingavifter	1 229 914	1 930 160
Leasingavgifterna består av lokalhyra och leasingbilar.		

Handwritten signature and initials in the bottom right corner of the page.

Not 12 Räntekostnader och liknande resultatposter

	2021-07-01- 2022-06-30	2020-07-01- 2021-06-30
Koncern		
Räntekostnader, övriga	92 020	45 527
Avkastningsskatt	29 338	
	121 358	45 527
Moderföretag		
Räntekostnader, koncernföretag		-
Räntekostnader, övriga	-89 540	14 641
Avkastningsskatt	29 338	
	-60 202	14 641

Not 13 Skatt på årets resultat

	2021-07-01- 2022-06-30	2020-07-01- 2021-06-30
Koncern		
Aktuell skatt	386 705	103 250
Uppskjuten skatt	-	-2 061 233
	386 705	-1 957 983
Moderföretag		
Aktuell skatt	18 198	-

Avstämning effektiv skatt

Koncern		
Resultat före skatt	1 983 724	-9 301 036
Skatt enligt gällande skattesats (20.6%)	408 647	-1 990 422
Skatteeffekt av ej avdragsgilla	-151 325	54 330
Ej Skattepliktiga Intäkter	110 491	-37 206
Skatte effekt hänförl till Periodiseringsfond	5 092	15 315
Koncernmässiga justeringar	10 625	
Övrig skatt	3 175	
Redovisad effektiv skatt	386 705	-1 957 983
Moderföretag		
Resultat före skatt	629 605	-15 391
Skatt enligt gällande skattesats (20,6%)	129 699	-3 294
Underskott		3 294
Skatteeffekt av ej avdragsgilla kostnader	-213 962	
Ej skattepliktiga intäkter	102 461	
Redovisad effektiv skatt	18 198	

Handwritten signature and initials at the bottom right of the page.


Not 14 Byggnader och mark

	2022-06-30	2021-06-30
Koncern		
<i>Akkumulerade anskaffningsvärden:</i>		
-Vid årets början	1 565 400	1 565 400
Vid årets slut	1 565 400	1 565 400
Redovisat värde vid årets slut	1 565 400	1 565 400
Det totala värdet avser mark varför inga avskrivningar görs.		
Taxeringsvärde mark:	4 985 000	4 985 000
Vid årets slut	4 985 000	4 985 000

Not 15 Inventarier, verktyg och installationer

	2022-06-30	2021-06-30
Koncern		
<i>Akkumulerade anskaffningsvärden:</i>		
-Vid årets början	820 035	1 644 035
-Nyanskaffningar	-	-
-Rörelseförvärv	-	-
-Avyttringar och utrangeringar förvärv	-508 231	-824 000
-Vid årets slut	311 804	820 035
<i>Akkumulerade avskrivningar enligt plan:</i>		
-Vid årets början	-713 820	-994 927
-Rörelseförvärv	-	-
-Återförda avskrivningar på avyttringar och utrangeringar	508 231	302 133
-Årets avskrivning	-6 728	-21 026
-Vid årets slut	-212 317	-713 820
Redovisat värde vid årets slut	99 487	106 215

Moderföretag



Not 16 Andelar i koncernföretag

	2022-06-30	2021-06-30
Ackumulerade anskaffningsvärden:		
-Vid årets början	1 150 000	1 150 000
-Förvärv	-	-
-Nedskrivning	-	-
Redovisat värde vid årets slut	1 150 000	1 150 000

Spec av moderföretagets och koncernens innehav av andelar i koncernföretag

Ägarandelen av kapitalet avses, vilket även överensstämmer med andelen av rösterna för totalt antal aktier.

Dotterföretag / Org nr / Säte	Antal andelar	i %	2022-06-30 Redovisat värde	2021-06-30 Redovisat värde
-Tumba Byggtjänst AB, 556440-9414, Solna	100	100	1 000 000	1 000 000
-Gärdviks Fastighets AB, 556909-1811, Solna	100	100	150 000	150 000
-Andersson & Ärneman AB, 556032-0938, Solna	100	100	-	-
			1 150 000	1 150 000

Not 17 Fordringar hos koncernföretag

	2022-06-30	2021-06-30
Moderföretag		
Ackumulerade anskaffningsvärden:		
-Vid årets början	2 484 658	4 984 626
-Reglerade fordringar	-	-2 499 968
-Omklassificeringar	-2 484 658	-
-Vid årets slut	-	2 484 658
Ackumulerade nedskrivningar:		
-Vid årets slut	-	-
Redovisat värde vid årets slut	-	2 484 658

Not 18 Andra långfristiga värdepappersinnehav

	2022-06-30	2021-06-30
Koncern		
Ackumulerade anskaffningsvärden:		
-Vid årets början	4 249 286	3 709 286
-Tillkommande fordringar	562 674	540 000
- Nedskrivningar	-468 047	-
-Reglerade fordringar	-1 979 830	-
Redovisat värde vid årets slut	2 364 083	4 249 286

Moderföretag		
-Vid årets början	4 249 286	3 709 286
-Tillkommande fordringar	562 674	540 000
- Nedskrivningar	-468 047	-
-Reglerade fordringar	-1 979 830	-
	2 364 083	4 249 286

Not 19 Andra långfristiga fordringar

	2022-06-30	2021-06-30
Koncern		
<i>Akkumulerade anskaffningsvärden:</i>		
-Vid årets början	65 351	78 487
-Reglerade fordringar	-15 300	-13 136
Redovisat värde vid årets slut	50 051	65 351
Moderföretag		
<i>Akkumulerade anskaffningsvärden:</i>		
-Vid årets början	-	-
-Tillkommande tillgångar	-	-
-Omklassificeringar	-	-
Redovisat värde vid årets slut	-	-

Not 20 Upparbetad men ej fakturerad intäkt

	2022-06-30	2021-06-30
Entreprenaduppdrag		
Koncern		
Upparbetad intäkt	145 208 857	74 260 287
Fakturerat belopp	-141 575 681	-66 287 713
	3 633 176	7 972 574
Moderföretag		
		-

Uppdragsinkomster från pågående fastprisuppdrag redovisas med tillämpning av successiv vinstavräkning. Beräkningen sker på basis av utfört arbete vid periodens utgång i förhållande till det beräknade arbetet för hela uppdrag

Not 21 Förutbetalda kostnader och upplupna intäkter

	2022-06-30	2021-06-30
Koncern		
Förutbetalda hyror	190 106	142 871
Förutbetalda leasingavgifter	442 632	792 661
Övriga förutbetalda kostnader	106 529	77 077
	739 267	1 012 609
Moderföretag		
Övriga förutbetalda kostnader		-

Not 22 Disposition av vinst eller förlust

Styrelsen föreslår att fritt eget kapital, kronor 5 327 410, disponeras enligt följande:

Balanseras i ny räkning	5 327 410
Summa	5 327 410

2022110901152

Not 23 Uppskjuten skatt

	2022-06-30	2021-06-30
Koncern		
Periodiseringsfonder	1 075 176	1 075 176

Not 24 Checkräkningskredit

	2022-06-30	2021-06-30
Koncernen		
Beviljad kreditlimit	10 000 000	10 000 000
Outnyttjad del	-10 000 000	-10 000 000
Utnyttjat kreditbelopp	-	-

Not 25 Fakturerad men ej upparbetad intäkt

	2022-06-30	2021-06-30
Fakturerat	-96 157 350	-3 172 678
Upparbetat belopp	79 072 364	1 971 540
	-17 084 986	-1 201 138

Not 26 Upplupna kostnader och förutbetalda intäkter

	2022-06-30	2021-06-30
Koncernen		
Upplupna lönekostnader	2 276 214	3 021 336
Övriga Upplupna kostnader	173 624	100 000
	2 449 838	3 121 336

Not 27 Ställda säkerheter och eventalförpliktelser - koncernen

Ställda säkerheter

	2022-06-30	2021-06-30
Företagsinteckningar	11 700 000	11 700 000
Summa ställda säkerheter	11 700 000	11 700 000

Eventalförpliktelser

Moderbolaget

	2022-06-30	2021-06-30
Borgensförbindelse för dotterbolag	10 000 000	10 000 000
Redovisat värde vid årest slut	10 000 000	10 000 000

Not 28 Väsentliga händelser efter räkenskapsårets slut


Vi följer noggrant den påverkan Ukraina krisen och den ökade inflationstakten har på vår verksamhet och på marknaden.

Not 29 Övriga upplysningar till kassaflödesanalysen


	2022-06-30	2021-06-30
Justering för poster som inte ingår i kassaflödet mm		
<i>Koncernen</i>		
Avskrivningar	6 727	21 026
Rearesultat försäljning av anläggningstillgångar		376 412
Justering avseende avyttring av koncernföretag		-
	<hr/>	<hr/>
	6 727	397 438

Underskrifter

Solna 2022-11-01




Samuel Palmgren
Styrelseordförande



Jimmy Mitman

Vår revisionsberättelse har lämnats 2022-11-01
Öhrlings PricewaterhouseCoopers AB



Henrik Moberg
Auktoriserad revisor

Koncernens resultat- och balansräkning samt moderbolagets resultat- och balansräkning blir föremål för fastställelse på årsstämman.

Revisionsberättelse

Till bolagsstämman i Palmit Holding AB, org.nr 556909-1803

Rapport om årsredovisningen och koncernredovisningen

Uttalanden

Vi har utfört en revision av årsredovisningen och koncernredovisningen för Palmit Holding AB för räkenskapsåret 1 juli 2021 till 30 juni 2022.

Enligt vår uppfattning har årsredovisningen och koncernredovisningen upprättats i enlighet med årsredovisningslagen och ger en i alla väsentliga avseenden rättvisande bild av moderbolagets och koncernens finansiella ställning per den 30 juni 2022 och av dessas finansiella resultat och koncernens kassaflöde för året enligt årsredovisningslagen. Förvaltningsberättelsen är förenlig med årsredovisningens och koncernredovisningens övriga delar.

Vi tillstyrker därför att bolagsstämman fastställer resultaträkningen och balansräkningen för moderbolaget och koncernen.

Grund för uttalanden

Vi har utfört revisionen enligt International Standards on Auditing (ISA) och god revisionssed i Sverige. Vårt ansvar enligt dessa standarder beskrivs närmare i avsnittet Revisorns ansvar. Vi är oberoende i förhållande till moderbolaget och koncernen enligt god revisorssed i Sverige och har i övrigt fullgjort vårt yrkesetiska ansvar enligt dessa krav.

Vi anser att de revisionsbevis vi har inhämtat är tillräckliga och ändamålsenliga som grund för våra uttalanden.

Styrelsens ansvar

Det är styrelsen som har ansvaret för att årsredovisningen och koncernredovisningen upprättas och att de ger en rättvisande bild enligt årsredovisningslagen. Styrelsen ansvarar även för den interna kontroll som de bedömer är nödvändig för att upprätta en årsredovisning och koncernredovisning som inte innehåller några väsentliga felaktigheter, vare sig dessa beror på oegentligheter eller misstag.

Vid upprättandet av årsredovisningen och koncernredovisningen ansvarar styrelsen för bedömningen av bolagets och koncernens förmåga att fortsätta verksamheten. De upplyser, när så är tillämpligt, om förhållanden som kan påverka förmågan att fortsätta verksamheten och att använda antagandet om fortsatt drift. Antagandet om fortsatt drift tillämpas dock inte om styrelsen avser att likvidera bolaget, upphöra med verksamheten eller inte har något realistiskt alternativ till att göra något av detta.

Revisorns ansvar

Våra mål är att uppnå en rimlig grad av säkerhet om huruvida årsredovisningen och koncernredovisningen som helhet inte innehåller några väsentliga felaktigheter, vare sig dessa beror på oegentligheter eller misstag, och att lämna en revisionsberättelse som innehåller våra uttalanden. Rimlig säkerhet är en hög grad av säkerhet, men är ingen garanti för att en revision som utförs enligt ISA och god revisionssed i Sverige alltid kommer att upptäcka en väsentlig felaktighet om en sådan finns. Felaktigheter kan uppstå på grund av oegentligheter eller misstag och anses vara väsentliga om de enskilt eller tillsammans rimligen kan förväntas påverka de ekonomiska beslut som användare fattar med grund i årsredovisningen och koncernredovisningen.

En ytterligare beskrivning av vårt ansvar för revisionen av årsredovisningen och koncernredovisningen finns på Revisorsinspektionens webbplats: www.revisorsinspektionen.se/revisornsansvar. Denna beskrivning är en del av revisionsberättelsen.

Rapport om andra krav enligt lagar och andra författningar

Uttalanden

Utöver vår revision av årsredovisningen och koncernredovisningen har vi även utfört en revision av styrelsens förvaltning för Palmit Holding AB för räkenskapsåret 1 juli 2021 till 30 juni 2022 samt av förslaget till dispositioner beträffande bolagets vinst eller förlust!

Vi tillstyrker att bolagsstämman disponerar vinsten enligt förslaget i förvaltningsberättelsen och beviljar styrelsens ledamöter ansvarsfrihet för räkenskapsåret.

Grund för uttalanden

Vi har utfört revisionen enligt god revisionssed i Sverige. Vårt ansvar enligt denna beskrivs närmare i avsnittet *Revisorns ansvar*. Vi är oberoende i förhållande till moderbolaget och koncernen enligt god revisorssed i Sverige och har i övrigt fullgjort vårt yrkesetiska ansvar enligt dessa krav.

Vi anser att de revisionsbevis vi har inhämtat är tillräckliga och ändamålsenliga som grund för våra uttalanden.

Styrelsens ansvar

Det är styrelsen som har ansvaret för förslaget till dispositioner beträffande bolagets vinst eller förlust. Vid förslag till utdelning innefattar detta bland annat en bedömning av om utdelningen är försvarlig med hänsyn till de krav som bolagets och koncernens verksamhetsart, omfattning och risker ställer på storleken av moderbolagets och koncernens egna kapital, konsolideringsbehov, likviditet och ställning i övrigt.

Styrelsen ansvarar för bolagets organisation och förvaltningen av bolagets angelägenheter. Detta innefattar bland annat att fortlöpande bedöma bolagets och koncernens ekonomiska situation, och att tillse att bolagets organisation är utformad så att bokföringen, medelsförvaltningen och bolagets ekonomiska angelägenheter i övrigt kontrolleras på ett betryggande sätt.

Revisorns ansvar

Vårt mål beträffande revisionen av förvaltningen, och därmed vårt uttalande om ansvarsfrihet, är att inhämta revisionsbevis för att med en rimlig grad av säkerhet kunna bedöma om någon styrelseledamot i något väsentligt avseende:

- företagit någon åtgärd eller gjort sig skyldig till någon försummelse som kan föranleda ersättningsskyldighet mot bolaget
- på något annat sätt handlat i strid med aktiebolagslagen, årsredovisningslagen eller bolagsordningen.

Vårt mål beträffande revisionen av förslaget till dispositioner av bolagets vinst eller förlust, och därmed vårt uttalande om detta, är att med rimlig grad av säkerhet bedöma om förslaget är förenligt med aktiebolagslagen.

Rimlig säkerhet är en hög grad av säkerhet, men ingen garanti för att en revision som utförs enligt god revisionssed i Sverige alltid kommer att upptäcka åtgärder eller försummelser som kan föranleda ersättningsskyldighet mot bolaget, eller att ett förslag till dispositioner av bolagets vinst eller förlust inte är förenligt med aktiebolagslagen.

En ytterligare beskrivning av vårt ansvar för revisionen av förvaltningen finns på Revisorsinspektionens webbplats: www.revisorsinspektionen.se/revisornsansvar. Denna beskrivning är en del av revisionsberättelsen.

Stockholm den 1 november 2022

Öhrlings PricewaterhouseCoopers AB



Henrik Moberg
Auktoriserad revisor