

Årsredovisning och koncernredovisning Talurit AB

Org.nr 556343-7200

Räkenskapsår 2023-01-01 - 2023-12-31

Undertecknad styrelseledamot intygar att resultaträkningen och balansräkningen i årsredovisningen för moderbolaget samt koncernresultaträkningen och koncernbalansräkningen har fastställts på årsstämma den 3 juni 2024
Årsstämman beslöt att godkänna styrelsens förslag till resultatdisposition.

Jag intygar också att innehållet i årsredovisningen stämmer överens med originalet.


Göteborg den 3 juni 2024


Bernhard Rohland

Årsredovisning
och
koncernredovisning
Talurit AB

Org.nr 556343-7200

Räkenskapsår 2023-01-01 - 2023-12-31



Årsredovisning och koncernredovisning

för räkenskapsåret 2023-01-01 - 2023-12-31

Styrelsen och verkställande direktören för Talurit AB avger härmed följande årsredovisning och koncernredovisning.

Innehåll	Sida
Förvaltningsberättelse	2
Koncernen	
Resultaträkning	5
Balansräkning	6
Kassaflödesanalys	8
Moderföretaget	
Resultaträkning	9
Balansräkning	10
Kassaflödesanalys	12
Tilläggsupplysningar	
Redovisningsprinciper m.m.	13
Noter	15

Styrelsens säte: Göteborg

Företagets redovisningsvaluta: Svenska kronor (SEK).

Alla belopp redovisas, om inte annat anges, i tusentals kronor (tkr).



Förvaltningsberättelse

Information om verksamheten

Talurit AB är moderbolag och 100% ägare till Gerro AB samt Talurit Holding AB. Gerro AB äger i sin tur Talurit GmbH i Tyskland till 100 % och Talurit (UK) Ltd i England till 100 %. Talurit Holding AB äger Talurit Machinery (Ningbo) Ltd i Kina till 100 % Talurit Pte Ltd (i Singapore) till 75 % samt Talurit Inc till 100%.

Talurit AB utvecklar, tillverkar och marknadsför system och utrustning för mekanisk splitsning av ställinor. Kunder återfinns inom områdena offshore, ställinindustri, lyfthantering, yachting etc. Huvudprodukterna är presslås, pressverktyg och hydraulpressar. I tillägg finns produkter för att hantera och testa ställinor på olika sätt.

Väsentliga händelser under räkenskapsåret

Under året har Talurit AB haft sitt 75:e jubileumsår vilket firats under året med såväl kunder som anställda. I slutet av augusti samlades koncernens anställda i Göteborg för att fira tillsammans. I samband med detta genomfördes en del utbildning och team-building som kommer komma bolaget till gagn framöver.

Marknadsmässigt har koncernen fortsatt arbetet med att utveckla sina marknadsbearbetning. Särskild god har utvecklingen varit i USA och UK. Under 2022 skedde en viss lageruppbbyggnad hos Talurits kunder som bedömts ha påverkat 2023 års volymer negativt. Därtill har råmaterial stabiliserats under året.

I tillägg hade 2023 en sämre produktmix sett till den svenska produktionen som tillsammans med vissa flaskhalsar i organisationen påverkade årets försäljning negativt vilket medförde att ett flertal leveranser förflyttades till 2024

Under året har bolaget fortsatt att investera i automation samt digitalisering. Särskilt fokus har lagts på förbättring av produktionsunderlag för att skapa ett bättre flöde genom produktionen och möjliggöra en högre hastighet i produktutveckling.

Under årets har organisationen rustats personalmässigt för att mäta med de framtida möjligheter bolaget ser framför sig.

Förväntad framtida utveckling samt risker och osäkerhetsfaktorer

Framtidsutsikterna är goda och ett flertal marknader har en fortsatt god efterfrågan. Högre materialprisrörelser, fluktuerande valuta samt osäkerheter kring världsekonomin är riskfaktorer som kan påverka bolaget framledes.

Forskning och utveckling

Resurser koncentreras fortsatt på att förbättra befintliga produkter och att anpassa dem till olika direktiv/standards. Nya produkter utvecklas löpande i nära kontakt med kunder. Utveckling görs av specialapplikationer för våra produkter avsedda för nya marknader samt för att förstärka tankarna på systemförsäljning. Ny teknik kommer att ges fokus i utvecklingsarbetet.

Kvalitet, miljö och säkerhet

Eget miljöarbete har utförts under året samt tillika åtgärder för att förbättra miljö och säkerhet.

Samarbete med lokala skolor har utvecklats för att stötta verksamheten. Därutöver har investeringar gjorts för att vidareutveckla företagets produktionsspill och energianvändning.

Arbete har utförts med egenkontroll, upprättande av handlingsplaner, målsättningar, miljöpolicy och plan för lika rättigheter och möjligheter. Kvalitetsrevision har utförts av kvalitetssystemet till ISO 9001:2015. Kvalitetssystemet fortsätter att utvecklas i positiv riktning.

Bolaget bedriver verksamhet med tillsyn av miljönämnden och har verksamhetskoder 34.80-1

Ägarförhållanden

Bernhard Rohland äger 100% av röster och kapital.



Flerårsöversikt koncernen*	2023	2022	2021	2020
Nettoomsättning (tkr)	255 867	248 860	186 576	147 700
Resultat efter finansiella poster (tkr)	32 858	46 310	22 462	1 997
Rörelsemarginal (%)	13,0%	18,0%	12,0%	1,3%
Avkastning på eget kapital (%)	12,0%	20,0%	11,0%	1,0%
Balansomslutning (tkr)	317 454	295 256	243 598	213 123
Soliditet (%)	87%	87,0%	86,0%	89,0%
Antal anställda	86	79	75	70

Flerårsöversikt Moderföretaget*	2023	2022	2021	2020
Nettoomsättning (tkr)	110 767	106 328	83 926	62 212
Resultat efter finansiella poster (tkr)	14 129	20 966	14 120	-189
Rörelsemarginal (%)	13,0%	20,0%	17,0%	0,0%
Avkastning på eget kapital (%)	9,0%	15,0%	12,0%	0,0%
Balansomslutning (tkr)	173 241	164 152	147 491	133 826
Soliditet (%)	88,0%	86,0%	87,0%	88,0%
Antal anställda	38	37	36	33

Förändring av eget kapital

<i>Koncernen</i>	Aktiekapital	Övrigt tillskjutet kapital	Annat eget kap. inkl. årets res.	Minoritets-intresse	Totalt
Ingående balans 2022-01-01	6 100	0	204 951 0	0	211 051
<i>Transaktioner med ägare:</i>					
Lämnad utdelning	0	0	-1 000	0	-1 000
Förskjutning mellan majoritet och minoritet			182	-182	
Omräkningsdifferenser	0	0	7 651	0	7 651
Årets resultat	0	0	36 452	442	36 894
Utgående balans 2022-12-31	6 100	0	248 236	260	254 596

<i>Transaktioner med ägare:</i>					
Lämnad utdelning	0	0	-1 000	0	-1 000
Förskjutning mellan majoritet och minoritet	0	0	0		0
Omräkningsdifferenser	0	0	-1 498	-2	-1 500
Årets resultat	0	0	25 729	-21	25 708
Utgående balans 2023-12-31	6 100	0	271 467	237	277 804

<i>Moderföretaget</i>	<i>Bundet eget kapital</i>			<i>Fritt eget kapital</i>		Totalt
	Aktiekapital	Uppskrivningsfond	Reservfond	Balanserat resultat	Årets resultat	
Ingående balans 2022-01-01	6 100	0	1 220	99 230	10 947	117 497
Överföring resultat föregående år	0	0	0	10 947	-10 947	0
Lämnad utdelning	0	0	0	-1 000	0	-1 000
Årets resultat	0	0	0		11 673	11 673
Utgående balans 2022-12-31	6 100	0	1 220	109 177	11 673	128 170
Överföring resultat föregående år	0	0	0	11 673	-11 673	0
Lämnad utdelning	0	0	0	-1 000	0	-1 000
Årets resultat	0	0	0	0	7 916	7 916
Utgående balans 2023-12-31	6 100	0	1 220	119 850	7 916	135 086

2024061727735

Förslag till resultatdisposition

Styrelsen föreslår att till förfogande stående vinstmedel

Balanserat resultat

119 850

Årets resultat

7 916

127 766

disponeras så att
till aktieägare utdelas
i ny räkning överföres

0

127 766

127 766



Koncernens resultaträkning


	Not	2023-01-01 -2023-12-31	2022-01-01 -2022-12-31
Nettoomsättning	1	255 867	248 860
Förändring av lager av varor under tillverkning, färdiga varor och pågående arbete för annans räkning		8 223	15 444
Övriga rörelseintäkter		1 156	1 827
		265 246	266 131
<i>Rörelsens kostnader</i>			
Råvaror och förnödenheter		-94 538	-97 018
Handelsvaror		-32 919	-30 191
Övriga externa kostnader	2	-39 350	-38 630
Personalkostnader	3	-61 367	-52 903
Avskrivningar av materiella anläggningstillgångar		-6 061	-5 503
Immateriella anläggningstillgångar		0	-101
		-234 235	-224 346
Rörelseresultat		31 011	41 785
<i>Resultat från finansiella poster</i>			
Resultat från övriga värdepapper och fordringar som är anläggningstillgångar	4	-379	1 751
Övriga ränteintäkter och liknande resultatposter	5	3 209	4 337
Räntekostnader och liknande resultatposter	6	-983	-1 563
		1 847	4 525
Resultat efter finansiella poster		32 858	46 310
Skatt på årets resultat	8	-7 150	-9 416
Årets resultat		25 708	36 894
Hänförligt till			
Moderföretagets aktieägare		25 729	36 452
Minoritetsintresse		-21	442

Koncernens balansräkning

	Not	2023-12-31	2022-12-31
TILLGÅNGAR			
Anläggningstillgångar			
<i>Immateriella anläggningstillgångar</i>			
Varumärke	9	0	0
		0	0
<i>Materiella anläggningstillgångar</i>			
Byggnader och mark	10	16 776	16 977
Maskiner och inventarier	11	22 191	24 253
		38 967	41 230
Summa anläggningstillgångar		38 967	41 230
Omsättningstillgångar			
<i>Varulager m.m.</i>			
Råvaror och förnödenheter		25 022	32 301
Varor under tillverkning		22 561	15 354
Färdiga varor och handelsvaror		106 337	93 040
Förskott till leverantörer		732	765
		154 652	141 460
<i>Kortfristiga fordringar</i>			
Kundfordringar		32 182	31 916
Aktuell skattefordran		306	0
Övriga fordringar		4 192	4 081
Förutbetalda kostnader och upplupna intäkter	15	1 944	2 198
		38 624	38 195
<i>Kassa och bank</i>		85 211	74 371
Summa omsättningstillgångar		278 487	254 026
SUMMA TILLGÅNGAR		317 454	295 256

Koncernens balansräkning

	Not	2023-12-31	2022-12-31
EGET KAPITAL OCH SKULDER			
<i>Eget kapital</i>			
Aktiekapital (61 000 aktier)		6 100	6 100
Annat eget kapital inklusive årets resultat		271 467	248 236
Eget kapital hänförligt till moderföretagets aktieägare		277 567	254 336
Minoritetsintresse		237	260
		277 804	254 596
<i>Avsättningar</i>			
Uppskjuten skatteskuld	18	2 832	3 245
Övriga avsättningar		606	325
		3 438	3 570
<i>Långfristiga skulder</i>			
Skulder till kreditinstitut		0	50
<i>Kortfristiga skulder</i>			
Skulder till kreditinstitut	19	0	0
Förskott från kunder		3 040	5 267
Leverantörsskulder		14 311	16 284
Aktuella skatteskulder		3 157	3 462
Övriga skulder		5 604	3 274
Upplupna kostnader och förutbetalda intäkter	20	10 100	8 753
		36 212	37 040
SUMMA EGET KAPITAL OCH SKULDER	21	317 454	295 256



Koncernens kassaflödesanalys

	Not	2023-01-01 2023-12-31	2022-01-01 2022-12-31
Den löpande verksamheten			
Rörelseresultat		31 011	41 785
Justering för poster som inte ingår i kassaflödet			
Avskrivningar och nedskrivningar		6 054	5 604
Kursvinster/förluster		459	2 901
Kursdifferens vid omräkning från utländska kurser		-967	5 653
Vinst vid försäljning av inventarier		-110	-100
Förlust vid utrangering av inventarier		0	94
Övrigt		281	0
		36 728	55 937
Erhållen ränta		1 499	244
Erlagd ränta		-111	-1 090
Betald inkomstskatt		-7 757	-4 329
Kassaflöde från den löpande verksamheten före förändringar av rörelsekapital		30 359	50 762
Förändringar i rörelsekapital			
Förändring av varulager		-13 192	-36 810
Förändring av rörelsefordringar		-123	-3 687
Förändring av rörelseskulder		-523	3 553
Kassaflöde från den löpande verksamheten		16 521	13 818
<i>Investeringsverksamheten</i>			
Förvärv av dotterföretag		0	-539
Förvärv av materiella anläggningstillgångar		-4 021	-10 612
Försäljning av materiella anläggningstillgångar		343	124
Kassaflöde från investeringsverksamheten		-3 678	-11 027
<i>Finansieringsverksamheten</i>			
Amortering av skuld		-50	0
Utbetald utdelning		-1 000	-1 000
Kassaflöde från finansieringsverksamheten		-1 050	-1 000
Årets kassaflöde		11 793	1 791
Likvida medel vid årets början		74 371	68 893
Kursdifferens i likvida medel		-953	3 687
Likvida medel vid årets slut		85 211	74 371

Moderföretagets resultaträkning


	Not	2023-01-01 -2023-12-31	2022-01-01 -2022-12-31
Nettoomsättning	1	110 767	106 328
Förändring av lager av varor under tillverkning, färdiga varor och pågående arbete för annans räkning		3 200	5 200
Övriga rörelseintäkter		348	640
		114 315	112 168
<i>Rörelsens kostnader</i>			
Råvaror och förnödenheter		-27 390	-28 953
Handelsvaror		-24 854	-20 256
Övriga externa kostnader	2	-14 425	-15 416
Personalkostnader	3	-33 619	-29 836
Avskrivningar och nedskrivningar (samt återföring därav) av materiella och immateriella anläggningstillgångar		-2 452	-2 609
		-102 740	-97 070
Rörelseresultat		11 575	15 098
<i>Resultat från finansiella poster</i>			
Resultat från övriga värdepapper och fordringar som är anläggningstillgångar	4	1 142	3 158
Övriga ränteintäkter och liknande resultatposter	5	1 418	2 715
Räntekostnader och liknande resultatposter	6	-6	-5
		2 554	5 868
Resultat efter finansiella poster		14 129	20 966
Bokslutsdispositioner	7	-4 004	-6 248
Resultat före skatt		10 125	14 718
Skatt på årets resultat	8	-2 209	-3 045
Årets resultat		7 916	11 673

Moderföretagets balansräkning

	Not	2023-12-31	2022-12-31
TILLGÅNGAR			
Anläggningstillgångar			
<i>Immateriella anläggningstillgångar</i>			
Varumärke	9	0	0
		0	0
<i>Materiella anläggningstillgångar</i>			
Byggnader och mark	10	3 821	3 454
Maskiner och inventarier	11	10 496	11 655
		14 317	15 109
<i>Finansiella anläggningstillgångar</i>			
Andelar i koncernföretag	12,13	245	245
Fordringar hos koncernföretag	14	35 176	35 816
		35 421	36 061
Summa anläggningstillgångar		49 738	51 170
Omsättningstillgångar			
<i>Varulager m.m.</i>			
Råvaror och förnödenheter		6 475	9 034
Varor under tillverkning		22 213	15 256
Färdiga varor och handelsvaror		11 011	12 482
		39 699	36 772
<i>Kortfristiga fordringar</i>			
Kundfordringar		6 140	6 881
Fordringar hos koncernföretag		18 005	14 911
Övriga fordringar		2 677	2 726
Förutbetalda kostnader och upplupna intäkter	15	914	879
		27 736	25 397
<i>Kassa och bank</i>		56 068	50 813
Summa omsättningstillgångar		123 503	112 982
SUMMA TILLGÅNGAR		173 241	164 152

Moderföretagets balansräkning

	Not	2023-12-31	2022-12-31
EGET KAPITAL OCH SKULDER			
<i>Eget kapital</i>			
<i>Bundet eget kapital</i>			
Aktiekapital (61 000 aktier)	16	6 100	6 100
Reservfond		1 220	1 220
		7 320	7 320
<i>Fritt eget kapital</i>			
Balanserat resultat		119 850	109 177
Årets resultat		7 916	11 673
		127 766	120 850
		135 086	128 170
<i>Obeskattade reserver</i>	17	22 279	19 050
<i>Avsättningar</i>	18		
Uppskjuten skatteskuld		305	308
Övriga avsättningar		300	325
		605	633
<i>Kortfristiga skulder</i>			
Förskott från kunder		1 481	1 835
Leverantörsskulder		3 789	5 313
Skulder till koncernföretag		122	1 444
Aktuella skatteskulder		1 531	954
Övriga skulder		1 406	505
Upplupna kostnader och förutbetalda intäkter	20	6 942	6 248
		15 271	16 299
SUMMA EGET KAPITAL OCH SKULDER		173 241	164 152



Moderföretagets kassaflödesanalys

	2023-01-01 -2023-12-31	2022-01-01 -2022-12-31
Den löpande verksamheten		
Rörelseresultat	11 575	15 098
Justeringar för poster som inte ingår i kassaflödet		
Avskrivningar och nedskrivningar	2 452	2 609
Kursdifferenser	-482	1 900
Övrigt	0	2
Vinst vid försäljning av inventarier	-20	-100
	13 525	19 509
Erhållen ränta	3 077	1 503
Erlagd ränta	-6	-5
Betald inkomstskatt	-1 635	-1 561
Kassaflöde från den löpande verksamheten	14 961	19 446
före förändringar av rörelsekapital		
<i>Förändringar i rörelsekapital</i>		
Förändring av varulager	-2 927	-6 997
Förändring av rörelsefordringar	-2 339	-1 911
Förändring av rörelseskulder	-1 630	-331
Kassaflöde från den löpande verksamheten	8 065	10 207
<i>Investeringsverksamheten</i>		
Förvärv av materiella anläggningstillgångar	-1 665	-5 430
Försäljning av materiella anläggningstillgångar	25	100
Kassaflöde från investeringsverksamheten	-1 640	-5 330
<i>Finansieringsverksamheten</i>		
Erhållen utdelning	0	0
Utbetald utdelning	-1 000	-1 000
Erhållet koncernbidrag	0	0
Minskning/ökning långfristiga fordringar	-135	-5 185
Kassaflöde från finansieringsverksamheten	-1 135	-6 185
Årets kassaflöde	5 290	-1 308
Likvida medel vid årets början	50 813	49 651
Kursdifferens i likvida medel	-35	2 470
Likvida medel vid årets slut	56 068	50 813

Tilläggsupplysningar

Redovisningsprinciper m.m.

Allmänna redovisningsprinciper

Årsredovisningen och koncernredovisningen har upprättats enligt Årsredovisningslagen (1995:1554) och Bokföringsnämndens allmänna råd BFNAR 2012:1 Årsredovisning och koncernredovisning (K3).

Intäktsredovisning

Försäljning av varor

Intäkten redovisas till verkligt värde av vad som erhållits eller kommer att erhållas. Det innebär att intäkten redovisas till nominellt värde (fakturabelopp) om ersättning erhålls i likvida medel direkt vid leveransen. Avdrag görs för lämnade rabatter.

Vid försäljning av varor redovisas normalt inkomsten som intäkt när de väsentliga förmåner och risker som är förknippade med ägandet av varan har överförts till köparen.

Ersättningar till anställda

Ersättningar till anställda avser alla typer av ersättningar som koncernen lämnar till de anställda. Koncernens ersättningar innefattar bland annat löner, betald semester, betald frånvaro, bonus och pensioner. Redovisning sker i takt med intjänandet. Ersättningar till anställda efter avslutad anställning avser avgiftsbestämda eller förmånsbestämda pensionsplaner. Som avgiftsbestämda planer klassificeras planer där fastställda avgifter betalas och det inte finns förpliktelser, vare sig legala eller informella, att betala något ytterligare, utöver dessa avgifter.


Koncernen har endast avgiftsbestämda pensionsplaner. Utgifter för avgiftsbestämda planer redovisas som en kostnad under den period de anställda utför de tjänster som ligger till grund för förpliktelsen.

Omräkning av poster i utländsk valuta

Fordringar och skulder i utländsk valuta har värderats till balansdagens kurs. Kursvinster och kursförluster på rörelsefordringar och rörelseskulder redovisas i rörelseresultatet medan kursvinster och kursförluster på finansiella fordringar och skulder redovisas som finansiella poster.

Skatt

Total skatt utgörs av aktuell skatt och uppskjuten skatt. Skatter redovisas i resultaträkningen, utom då underliggande transaktion redovisas direkt mot eget kapital varvid tillhörande skatteeffekt redovisas i eget kapital.



Aktuell skatt

Aktuell skatt avser inkomstskatt för innevarande räkenskapsår samt den del av tidigare räkenskapsårs inkomstskatt som ännu inte redovisats. Aktuell skatt beräknas utifrån per den skattesats som gäller per balansdagen.

Uppskjuten skatt

Uppskjuten skatt är inkomstskatt som avser framtida räkenskapsår till följd av tidigare händelser. Redovisning sker enligt balansräkningsmetoden. Enligt denna redovisas uppskjutna skatteskulder och uppskjutna skattefordringar på temporära skillnader som uppstår mellan bokförda respektive skattemässiga värden för tillgångar och skulder samt för övriga skattemässiga avdrag eller underskott.

Uppskjutna skattefordringar netto redovisas mot uppskjutna skatteskulder endast om de kan betalas med ett nettobelopp. Uppskjuten skatt beräknas utifrån gällande skattesats på balansdagen. Effekter av förändringar i gällande skattesatser resultatförs i den period förändringen lagstads. Uppskjutna skattefordringar reduceras till den del det inte är sannolikt att den underliggande skattefordran kommer att kunna realiseras inom en överskådlig framtid. Uppskjuten skattefordran redovisas som finansiella anläggningstillgång och uppskjuten skatteskuld som avsättning.

Anläggningstillgångar

Materiella och immateriella anläggningstillgångar redovisas till anskaffningsvärde minskat med ackumulerade avskrivningar och eventuella nedskrivningar.

Materiella anläggningstillgångar har delats upp på betydande komponenter när komponenterna har väsentligt olika nyttjandeperioder.

Avskrivningsbart belopp utgörs av anskaffningsvärdet minskat med ett beräknat restvärde om detta är väsentligt. Avskrivning sker linjärt över den förväntade nyttjandeperioden.

Följande avskrivningstider tillämpas:

Materiella anläggningstillgångar

Byggnader

Tak	40 år
Stomme	80 år
Fasad	40 år
Inre ytskikt	30 år
Installationer	30 år

Maskiner och inventarier

Maskiner och inventarier	5-10 år
Markanläggningar	10 år
Datorer/server	3-5 år

Varulager

Varulagret har värderats till det lägsta av dess anskaffningsvärde och dess nettoförsäljningsvärde på balansdagen. Med nettoförsäljningsvärdet avses varornas beräknade försäljningspris, minskat med försäljningskostnader. Den valda värderingsmetoden innebär att eventuell inkurans i varulagret har beaktats.

Fordringar, skulder och avsättningar

Om inget annat anges ovan värderas kortfristiga fordringar till det lägsta av dess anskaffningsvärde och det belopp varmed de beräknas bli reglerade. Långfristiga fordringar och långfristiga skulder värderas efter det första värderingstillfället till upplupet anskaffningsvärde. Övriga skulder och avsättningar värderas till de belopp varmed de beräknas bli reglerade. Övriga tillgångar redovisas till anskaffningsvärde om inget annat anges ovan.

Redovisningsprinciper - Moderföretaget

Endast redovisningsprinciper som avviker från de som tillämpas i koncernredovisningen

Koncernbidrag

Erhållna och lämnade koncernbidrag redovisas som bokslutsdisposition.

Andelar i koncernföretag

Andelar i koncernföretag redovisas till anskaffningsvärde med avdrag för eventuella nedskrivningar. Utdelningar redovisas som intäkt, även om utdelningen avser ackumulerade vinster innan förvärvstidpunkten. Utdelningen redovisas i normalfallet när behörigt organ fattat beslut om den och den kan beräknas på ett tillförlitligt sätt.

Varulager

Moderföretagets varulager har värderats till det lägsta värde av anskaffningsvärde och netteoförsäljningsvärde med hjälp av en inkuranstrappa

Nyckeltalsdefinitioner

Rörelsemarginal

Rörelseresultat efter finansiella poster i procent av nettoomsättningen

Justerat eget kapital

Eget kapital med tillägg för obeskattade reserver som reducerats med uppskjuten skatt.

Avkastning på eget kapital

Resultat efter finansiella poster i procent av genomsnittligt justerat eget kapital

Soliditet

Justerat eget kapital i procent av balansomslutning

Noter

Not 1 Inköp och försäljning mellan koncernföretag

Talurit ABs inköp från koncernföretag har uppgått till 49 % (46%) av det totala inköpsvärdet.

Försäljning till koncernföretag har uppgått till 41 % (33%) av fakturererad försäljning.

Not 2 Arvode till revisorer

	Koncernen		Moderföretaget	
	2023	2022	2023	2022
<i>Göteborgs Revision AB</i>				
Revisionsuppdraget	330	220	300	220
<i>Ningbo Donghua Accounting Firm</i>				
Revisionsuppdraget	8	7	0	0
<i>UHY Hacker Young</i>				
Revisionsuppdraget	146	104	0	0
Konsultation	0	28	0	0
Skatterådgivning	11	10	0	0
<i>Lim Chee Yong & Co</i>				
Revisionsuppdraget	51	46	0	0
	546	415	300	220

Not 3 Anställda och personalkostnader

2024061727747

	2023		2022	
	Antal anställda	Varav män	Antal anställda	Varav män
<i>Medelantalet anställda</i>				
<i>Moderföretaget</i>				
Sverige	38	89%	37	92%
	38	88%	37	88%
<i>Dotterföretag</i>				
Tyskland	20	70%	18	72%
Kina	2	0%	2	0%
USA	1	100%	0	0%
Storbritannien	22	81%	19	79%
Singapore	3	66%	3	66%
	48	71%	42	71%
Koncernen totalt	86	81%	79	81%

	2023		2022	
	Löner och andra ersättningar	Sociala kostnader (varav pensionskostnader)	Löner och andra ersättningar	Sociala kostnader (varav pensionskostnader)
<i>Moderföretaget</i>				
	22 308	10 737 (2 959)	19 627	9 424 (2 628)
<i>Dotterföretag</i>				
	24 966	3 894 (809)	20 562	3 464 (711)
Koncernen totalt	47 274	14 631 (3 768)	40 189	12 888 (3 339)

Av Moderföretagets pensionskostnader avser 1 172 (f.å 950) gruppen styrelse och VD.

Löner och andra ersättningar fördelat mellan styrelseledamöter och VD resp. övriga anställda.

	2023		2022	
	Styrelse och VD (varav tantiem o.d.)	Övriga anställda	Styrelse och VD (varav tantiem o.d.)	Övriga anställda
<i>Moderföretaget</i>				
	3 522 (0)	18 786	2 782 (0)	16 845
<i>Dotterföretag</i>				
	3 545 (0)	21 421	3 120 (0)	17 442
Koncernen totalt	7 067	40 207	5 902	34 287

Könsfördelning bland ledande befattningshavare

	Koncernen		Moderföretaget	
	2023-12-31	2022-12-31	2023-12-31	2022-12-31
Andel kvinnor i styrelsen	33%	33%	33%	33%
Andel män i styrelsen	67%	67%	67%	67%
Andel kvinnor bland övriga ledande befattningshavare	20%	20%	20%	33%
Andel män bland övriga ledande befattningshavare	80%	80%	80%	67%

Uppgifterna avser förhållandet på balansdagen.

Not 4 Resultat från övriga värdepapper och fordringar som är anläggningstillgångar

	Koncernen		Moderföretaget	
	2023	2022	2023	2022
Ränteintäkter	0	0	1 624	1 258
Kursdifferenser	-379	1 751	-482	1 900
Utdelningar	0	0	0	0
	-379	1 751	1 142	3 158

Not 5 Övriga ränteintäkter och liknande resultatposter

	Koncernen		Moderföretaget	
	2023	2022	2023	2022
Övriga ränteintäkter	1 499	244	1 453	245
Kursdifferenser	1 710	4 093	-35	2 470
	3 209	4 337	1 418	2 715

Not 6 Räntekostnader och liknande resultatposter

	Koncernen		Moderföretaget	
	2023	2022	2023	2022
Övriga räntekostnader	-111	-1 090	-6	-5
Kursdifferenser	-872	-473	0	0
	-983	-1 563	-6	-5

Not 7 Bokslutsdispositioner

	Moderföretaget	
	2023	2022
Lämnat koncernbidrag	-775	-884
Erhållet koncernbidrag	0	0
Återföring från periodiseringsfond	950	0
Avsättning till periodiseringsfond	-3 577	-4 968
Skillnad mellan bokförd avskrivning och avskrivning enligt plan	-602	-396
	-4 004	-6 248

Not 8 Skatt på årets resultat

	Koncernen		Moderföretaget	
	2023	2022	2023	2022
Aktuell skatt	7 243	7 908	2 211	3 045
Förändring av uppskjuten skatt avseende temporära skillnader	-93	1 508	-2	0
Summa redovisad skatt	7 150	9 416	2 209	3 045
Genomsnittlig effektiv skattesats	21,8%	20,3%	21,8%	20,7%
Avstämning av effektiv skattesats				
Redovisat resultat före skatt	32 858	46 310	10 125	14 718
Skatt på redovisat resultat enligt gällande skattesats :	6 769	9 540	2 086	3 032
Skatteeffekt av:				
Bokföringsmässiga avskrivningar på byggnader	0	0	0	0
Övriga ej avdragsgilla kostnader	97	38	59	26
Skattemässiga avskrivningar på byggnader	1	4	1	4
Övrigt	45	0	10	-25
Nyttjat underlag	0	0	0	0
Ej skattepliktiga intäkter	-14	-8	0	0
Förändring uppskjuten skatt koncernen	0	28	0	0
Ränta på periodiseringsfond	53	8	53	8
Justering pga utländska skattesatser	199	-194	0	0
Redovisad skatt	7 150	9 416	2 209	3 045
Effektiv skattesats	21,8%	20,3%	21,8%	20,7%

Upplysningar om uppskjuten skattefordran och skatteskuld

Vad avser förändringen av uppskjuten skatteskuld, se not 18 Avsättningar

Not 9 Varumärke

	Koncernen		Moderföretaget	
	2023-12-31	2022-12-31	2023-12-31	2022-12-31
Ingående anskaffningsvärden	1 663	1 663	1 663	1 663
Årets anskaffningar	0	0	0	0
Utgående ackumulerade anskaffningsvärden	1 663	1 663	1 663	1 663
Ingående avskrivningar	-1 663	-1 561	-1 663	-1 561
Försäljningar/utrangeringar	0	0	0	0
Årets avskrivningar	0	-102	0	-102
Utgående ackumulerade avskrivningar	-1 663	-1 663	-1 663	-1 663
Utgående redovisat värde	0	0	0	0

2024061727750 Not 10 Byggnader och mark

	Koncernen		Moderföretaget	
	2023-12-31	2022-12-31	2023-12-31	2022-12-31
Ingående anskaffningsvärden	31 535	28 818	5 121	4 564
Årets anskaffningar	496	557	496	557
Försäljningar/utrangeringar	0	0	0	0
Omräkningsdifferenser	-190	2 160	0	0
Utgående ackumulerade anskaffningsvärden	31 841	31 535	5 617	5 121
Ingående avskrivningar	-14 558	-12 968	-1 667	-1 566
Omräkningsdifferenser	111	-1 037	0	0
Årets avskrivningar	-618	-553	-129	-101
Utgående ackumulerade avskrivningar	-15 065	-14 558	-1 796	-1 667
Utgående redovisat värde	16 776	16 977	3 821	3 454

Not 11 Maskiner och inventarier

	Koncernen		Moderföretaget	
	2023-12-31	2022-12-31	2023-12-31	2022-12-31
Ingående anskaffningsvärden	77 661	69 375	42 266	39 609
Årets anskaffningar	3 525	10 055	1 169	4 873
Försäljningar/utrangeringar	-2 896	-3 785	-1 248	-2 216
Omräkningsdifferens	-81	2 016	-5	0
Utgående ackumulerade anskaffningsvärden	78 209	77 661	42 182	42 266
Ingående avskrivningar	-53 408	-50 310	-30 611	-30 420
Försäljningar/utrangeringar	2 665	3 666	1 248	2 215
Omräkningsdifferens	168	-1 815		0
Årets avskrivningar	-5 443	-4 949	-2 323	-2 406
Utgående ackumulerade avskrivningar	-56 018	-53 408	-31 686	-30 611
Utgående redovisat värde	22 191	24 253	10 496	11 655

Not 12 Andelar i koncernföretag

	Moderföretaget	
	2023-12-31	2022-12-31
Ingående anskaffningsvärden	7 281	7 281
Utgående ackumulerade anskaffningsvärden	7 281	7 281
Utgående ackumulerade nedskrivningar	-7 036	-7 036
Utgående redovisat värde	245	245

Not 13 Specifikation av andelar i koncernföretag

Namn	Kapitalandel	Rösträttsandel	Antal andelar	Bokfört värde
Gerro AB	100%	100%	1 000	195
Talurit Holding AB	100%	100%	1 000	50
				245

	Org.nr.	Säte	Eget Kapital	Årets resultat
Gerro AB	556066-1034	Göteborg	1 419	31
Talurit Holding AB	556913-8265	Göteborg	3 611	-24

Not 14 Fordringar hos koncernföretag

	Moderföretaget	
	2023-12-31	2022-12-31
Gerro AB	15 943	15 943
Talurit Holding AB	2 129	2 384
Talurit UK	17 104	17 489
	35 176	35 816

Not 15 Förutbetalda kostnader och upplupna intäkter

	Koncernen		Moderföretaget	
	2023-12-31	2022-12-31	2023-12-31	2022-12-31
Förutbetalda försäkringspremier	382	476	292	253
Övriga förutbetalda kostnader	1 562	1 722	622	626
	1 944	2 198	914	879

Not 16 Antal aktier

	2023-12-31	2022-12-31
	Kvotvärde	Kvotvärde
A-aktier	100	100



Not 17 Obeskattade reserver

	Moderföretaget	
	2023-12-31	2022-12-31
Periodiseringsfond avsatt 2023	3 577	0
Periodiseringsfond avsatt 2022	4 968	4 968
Periodiseringsfond avsatt 2021	2 490	2 490
Periodiseringsfond avsatt 2020	296	296
Periodiseringsfond avsatt 2017	0	950
Periodiseringsfond avsatt 2018	2 670	2 670
Periodiseringsfond avsatt 2019	2 219	2 219
Akkumulerade överavskrivningar	6 059	5 457
	22 279	19 050

Not 18 Avsättningar

	Koncernen		Moderföretaget	
	2023-12-31	2022-12-31	2023-12-31	2022-12-31
<i>Avsättningar</i>				
Belopp vid årets ingång	3 570	1 759	633	658
Årets förändring	-132	1 811	-28	-25
	3 438	3 570	605	633

Not 19 Checkräkningskredit

	Koncernen		Moderföretaget	
	2023-12-31	2022-12-31	2023-12-31	2022-12-31
Beviljad kredit	2 210	3 479	0	0
Utnyttjad kredit	0	0	0	0

Not 20 Upplupna kostnader och förutbetalda intäkter

	Koncernen		Moderföretaget	
	2023-12-31	2022-12-31	2023-12-31	2022-12-31
Upplupna löner	290	144	290	151
Upplupna semesterlöner	3 070	2 826	2 590	2 229
Upplupna sociala avgifter	590	494	590	494
Övriga upplupna kostnader	6 150	5 289	3 472	3 374
	10 100	8 753	6 942	6 248

Not 21 Ställda säkerheter och eventalförpliktelser

	Koncernen		Moderföretaget	
	2023-12-31	2022-12-31	2023-12-31	2022-12-31
Säkerheter ställda för egna skulder till kreditinstitut:				
Fastighetsinteckningar	8 840	8 904	0	0
Eventalförpliktelse	0	0	0	0
	8 840	8 904	0	0

Not 22 Väsentliga händelser under räkenskapsåret och efter dess utgång

Under starten av 2024 har inga väsentliga händelser skett, koncernen löper på och presterar inom ramen för prognos.

Not 23 Upplýsningar om leasingavtal

Operationell leasingåtagande


På balansdagens fanns ett åtagande för framtida leasing avseende byggnad i UK:


	2023-12-31	2022-12-31
Inom ett år	2 592	2 283
Mellan två och fem år	3 122	2 607
Efter 5 år	12 682	14 621
	18 396	19 511


Årets kostnadsförda leasingavgifter angående byggnad: 2 191 (2 070)

Göteborg den 3 juni 2024



Bernhard Rohland
Ordförande


Christina Papadopoulou
Styrelseledamot


Tommy Andersson
Styrelseledamot


Victor Lindh
Verkställande direktör

Min revisionsberättelse har lämnats den 3 juni 2024


Stefan Kylebäck
Auktoriserad revisor

Revisionsberättelse

Till bolagsstämman i Talurit AB, org.nr 556343–7200

Rapport om årsredovisningen och koncernredovisningen

Uttalanden

Jag har utfört en revision av årsredovisningen och koncernredovisningen för Talurit AB för år räkenskapsåret 2023-01-01 – 2023-12-31.

Enligt min uppfattning har årsredovisningen och koncernredovisningen upprättats i enlighet med årsredovisningslagen och ger en i alla väsentliga avseenden rättvisande bild av moderbolagets och koncernens finansiella ställning per den 31 december 2023 och av dessas finansiella resultat och kassaflöde för året enligt årsredovisningslagen. Förvaltningsberättelsen är förenlig med årsredovisningens och koncernredovisningens övriga delar.

Jag tillstyrker därför att bolagsstämman fastställer resultaträkningen och balansräkningen för moderbolaget och koncernen.

Grund för uttalanden

Jag har utfört revisionen enligt International Standards on Auditing (ISA) och god revisionssed i Sverige. Mitt ansvar enligt dessa standarder beskrivs närmare i avsnittet *Revisorns ansvar*. Jag är oberoende i förhållande till moderbolaget och koncernen enligt god revisorssed i Sverige och har i övrigt fullgjort mitt yrkesetiska ansvar enligt dessa krav.

Jag anser att de revisionsbevis jag har inhämtat är tillräckliga och ändamålsenliga som grund för mina uttalanden.

Styrelsens och verkställande direktörens ansvar

Det är styrelsen och verkställande direktören som har ansvaret för att årsredovisningen och koncernredovisningen upprättas och att de ger en rättvisande bild enligt årsredovisningslagen. Styrelsen och verkställande direktören ansvarar även för den interna kontroll som de bedömer är nödvändig för att upprätta en årsredovisning och koncernredovisning som inte innehåller några väsentliga felaktigheter, vare sig dessa beror på oegentligheter eller på misstag.

Vid upprättandet av årsredovisningen och koncernredovisningen ansvarar styrelsen och verkställande direktören för bedömningen av bolagets och koncernens förmåga att fortsätta verksamheten. De upplyser, när så är tillämpligt, om förhållanden som kan påverka förmågan att fortsätta verksamheten och att använda antagandet om fortsatt drift. Antagandet om fortsatt drift tillämpas dock inte om styrelsen och verkställande direktören avser att likvidera bolaget, upphöra med verksamheten eller inte har något realistiskt alternativ till att göra något av detta.


Revisorns ansvar

Mina mål är att uppnå en rimlig grad av säkerhet om att årsredovisningen och koncernredovisningen som helhet inte innehåller några väsentliga felaktigheter, vare sig dessa beror på oegentligheter eller på misstag, och att lämna en revisionsberättelse som innehåller mina uttalanden. Rimlig säkerhet är en hög grad av säkerhet, men är ingen garanti för att en revision som utförs enligt ISA och god revisionssed i Sverige alltid kommer att upptäcka en väsentlig felaktighet om en sådan finns. Felaktigheter kan uppstå på grund av oegentligheter eller misstag och anses vara väsentliga om de enskilt eller tillsammans rimligen kan förväntas påverka de ekonomiska beslut som användare fattar med grund i årsredovisningen och koncernredovisningen.

Som del av en revision enligt ISA använder jag professionellt omdöme och har en professionellt skeptisk inställning under hela revisionen. Dessutom:

- identifierar och bedömer jag riskerna för väsentliga felaktigheter i årsredovisningen och koncernredovisningen, vare sig dessa beror på oegentligheter eller på fel, utformar och utför granskningsåtgärder bland annat utifrån dessa risker och inhämtar revisionsbevis som är tillräckliga och ändamålsenliga för att utgöra en grund för mina uttalanden. Risker för att inte upptäcka en väsentlig felaktighet till följd av oegentligheter är högre än för en väsentlig felaktighet som beror på fel, eftersom oegentligheter kan innefatta agerande i maskopi, förfalskning, avsiktliga utelämnanden, felaktig information eller åsidosättande av intern kontroll.
- skaffar jag mig en förståelse av den del av bolagets interna kontroll som har betydelse för min revision för att utforma granskningsåtgärder som är lämpliga med hänsyn till omständigheterna, men inte för att uttala mig om effektiviteten i den interna kontrollen.
- utvärderar jag lämpligheten i de redovisningsprinciper som används och rimligheten i styrelsens och verkställande direktörens uppskattningar i redovisningen och tillhörande upplysningar.
- drar jag en slutsats om lämpligheten i att styrelsen och verkställande direktören använder antagandet om fortsatt drift vid upprättandet av årsredovisningen och koncernredovisningen. Jag drar också en slutsats, med grund i de inhämtade revisionsbevisen, om det finns någon väsentlig osäkerhetsfaktor som avser sådana händelser eller förhållanden som kan leda till betydande tvivel om bolagets och koncernens förmåga att fortsätta verksamheten. Om jag drar slutsatsen att det finns en väsentlig osäkerhetsfaktor, måste jag i revisionsberättelsen fästa uppmärksamheten på upplysningarna i årsredovisningen och koncernredovisningen om den väsentliga osäkerhetsfaktorn eller, om sådana upplysningar är otillräckliga, modifiera uttalandet om årsredovisningen och koncernredovisningen. Mina slutsatser baseras på de revisionsbevis som inhämtas fram till datumet för revisionsberättelsen. Dock kan framtida händelser eller förhållanden göra att ett bolag och en koncern inte längre kan fortsätta verksamheten.
- utvärderar jag den övergripande presentationen, strukturen och innehållet i årsredovisningen och koncernredovisningen, däribland upplysningarna, och om årsredovisningen och koncernredovisningen återger de underliggande transaktionerna och händelserna på ett sätt som ger en rättvisande bild.
- inhämtar jag tillräckliga och ändamålsenliga revisionsbevis avseende den finansiella informationen för enheterna eller affärsaktiviteterna inom koncernen för att göra ett uttalande avseende koncernredovisningen. Jag ansvarar för styrning, övervakning och utförande av koncernrevisionen. Jag är ensam ansvarig för mina uttalanden.

Jag måste informera styrelsen om bland annat revisionens planerade omfattning och inriktning samt tidpunkten för den. Jag måste också informera om betydelsefulla iakttagelser under revisionen, däribland de eventuella betydande brister i den interna kontrollen som jag identifierat.



Rapport om andra krav enligt lagar och andra författningar

Uttalanden

Utöver min revision av årsredovisningen och koncernredovisningen har jag även utfört en revision av styrelsens och verkställande direktörens förvaltning av Talurit AB för räkenskapsåret 2023-01-01 – 2023-12-31 samt av förslaget till dispositioner beträffande bolagets vinst eller förlust.

Jag tillstyrker att bolagsstämman disponerar vinsten enligt förslaget i förvaltningsberättelsen och beviljar styrelsens ledamöter och verkställande direktören ansvarsfrihet för räkenskapsåret.

Grund för uttalanden

Jag har utfört revisionen enligt god revisionssed i Sverige. Mitt ansvar enligt denna beskrivs närmare i avsnittet *Revisorns ansvar*. Jag är oberoende i förhållande till moderbolaget och koncernen enligt god revisorssed i Sverige och har i övrigt fullgjort mitt yrkesetiska ansvar enligt dessa krav.

Jag anser att de revisionsbevis jag har inhämtat är tillräckliga och ändamålsenliga som grund för mina uttalanden.

Styrelsens och verkställande direktörens ansvar

Det är styrelsen som har ansvaret för förslaget till dispositioner beträffande bolagets vinst eller förlust. Vid förslag till utdelning innefattar detta bland annat en bedömning av om utdelningen är försvarlig med hänsyn till de krav som bolagets och koncernens verksamhetsart, omfattning och risker ställer på storleken av moderbolagets och koncernens egna kapital, konsolideringsbehov, likviditet och ställning i övrigt.

Styrelsen ansvarar för bolagets organisation och förvaltningen av bolagets angelägenheter. Detta innefattar bland annat att fortlöpande bedöma bolagets och koncernens ekonomiska situation och att tillse att bolagets organisation är utformad så att bokföringen, medelsförvaltningen och bolagets ekonomiska angelägenheter i övrigt kontrolleras på ett betryggande sätt. Den verkställande direktören ska sköta den löpande förvaltningen enligt styrelsens riktlinjer och anvisningar och bland annat vidta de åtgärder som är nödvändiga för att bolagets bokföring ska fullgöras i överensstämmelse med lag och för att medelsförvaltningen ska skötas på ett betryggande sätt.

Revisorns ansvar

Mitt mål beträffande revisionen av förvaltningen, och därmed mitt uttalande om ansvarsfrihet, är att inhämta revisionsbevis för att med en rimlig grad av säkerhet kunna bedöma om någon styrelseledamot eller verkställande direktören i något väsentligt avseende:


- företagit någon åtgärd eller gjort sig skyldig till någon försummelse som kan föranleda ersättningsskyldighet mot bolaget, eller
- på något annat sätt handlat i strid med aktiebolagslagen, årsredovisningslagen eller bolagsordningen.

Mitt mål beträffande revisionen av förslaget till dispositioner av bolagets vinst eller förlust, och därmed mitt uttalande om detta, är att med rimlig grad av säkerhet bedöma om förslaget är förenligt med aktiebolagslagen.

Rimlig säkerhet är en hög grad av säkerhet, men ingen garanti för att en revision som utförs enligt god revisionssed i Sverige alltid kommer att upptäcka åtgärder eller försummelser som kan föranleda ersättningsskyldighet mot bolaget, eller att ett förslag till dispositioner av bolagets vinst eller förlust inte är förenligt med aktiebolagslagen.

Som en del av en revision enligt god revisionssed i Sverige använder jag professionellt omdöme och har en professionellt skeptisk inställning under hela revisionen. Granskningen av förvaltningen och förslaget till dispositioner av bolagets vinst eller förlust grundar sig främst på revisionen av räkenskaperna. Vilka tillkommande granskningsåtgärder som utförs baseras på min professionella bedömning med utgångspunkt i risk och väsentlighet. Det innebär att jag fokuserar granskningen på sådana åtgärder, områden och förhållanden som är väsentliga för verksamheten och där avsteg och överträdelser skulle ha särskild betydelse för bolagets situation. Jag går igenom och prövar fattade beslut, beslutsunderlag, vidtagna åtgärder och andra förhållanden som är relevanta för mitt uttalande om ansvarsfrihet. Som underlag för mitt uttalande om styrelsens förslag till dispositioner beträffande bolagets vinst eller förlust har jag granskat om förslaget är förenligt med aktiebolagslagen.

Göteborg den 3 juni 2024


Stefan Kylebäck
Auktoriserad revisor