

Bolagsverket

2025-08-29

ÅRSREDOVISNING

ANNUAL REPORT

2024-02-01 - 2025-01-31

för

DELL AKTIEBOLAG
556369-6631

Årsredovisningen omfattar:	Sida
Förvaltningsberättelse	2
Resultaträkning	8
Balansräkning	9
Kassaflödesanalys	12
Tilläggsupplysningar	13-26

FASTSTÄLLELSEINTYG

Undertecknad styrelseledamot i Dell Aktiebolag intygar, dels att denna kopia av årsredovisningen stämmer överens med originalet, dels att resultaträkningen och balansräkningen har fastställts på årsstämma 31 Juli 2025. Årsstämman beslutade att godkänna styrelsens förslag till hur vinsten ska disponeras.

SOLNA 26/8-2025

Ört och datum

Underskrift

.....Niklas Jakobsson
Namnförtydligande

ÅRSREDOVISNING FÖR DELL AKTIEBOLAG

Styrelsen och verkställande direktören för DELL AKTIEBOLAG avger härmed årsredovisning för räkenskapsåret 2024-02-01 - 2025-01-31.

The Board of directors and the Managing Director of Dell AB herewith present the following report for the financial year 1 February 2024 - 31 January 2025.

FÖRVALTNINGSBERÄTTELSE ADMINISTRATION REPORT

Verksamheten, ställning och resultat Operations, financial position, result

Dell AB är ett helägt indirekt dotterbolag till Dell Technologies Inc., Wilmington, Delaware, USA. Konsoliderade finansiella rapporter för Dell-koncernen bereds av Dell Technologies Inc. Dessa koncernredovisningar är arkiverade och offentligt tillgängliga hos US Securities and Exchange Commission (SEC) under S4-arkiv.

Dell AB is a fully owned indirect subsidiary of Dell Technologies Inc., Wilmington, Delaware, USA. Consolidated Financial Statements for Dell Group are prepared by Dell Technologies Inc., these consolidated Financial Statements are filed and publicly available at the U.S. Securities and Exchange Commission (SEC) under the S4 filings.

Bolagets affärsidé är att hjälpa kunder förenkla sin IT-verksamhet. Dell gör detta genom att sälja persondatorer, arbetsstationer, server- och datalagringslösningar samt tillbehör och projektledning och konsulttjänster med en kostnadseffektiv logistik. Försäljning sker både direkt till kund samt via värdeadderande samarbetspartners. Vidare strävar bolaget efter att, genom skräddarsydda systemlösningar och hög servicegrad, få nöjda kunder.

The Company's business concept is to help customers simplify IT by selling personal computers, working stations, server and storage solutions, adherent peripherals, project management and professional services with a cost effective supply chain both direct to customers as well as through value adding partners. Furthermore, the company aims to achieve, through customized system solutions and excellent service, a high degree of customer satisfaction.

Bolagets affärsmodell har visat sig framgångsrik såväl i utlandet som i Sverige. Andelen av försäljningen som utgörs av servrar och lagringsprodukter är stabil, liksom försäljning av servicerelaterade tjänster. Bolagets uttalade målsättning är att ha en balanserad produktmix med avseende på klientprodukter, servrar och storage samt där tillhörande tjänster med fortsatt lönsam tillväxt.

The business model of the Company has proven successful abroad as well as in Sweden. The share of sales represented by servers, storage and related services is stable. The Company's stated goal is to have a balanced product mix with regard to client products, servers, storage, and adherent service with continued profitable growth.

Dell Technologies är en strategiskt anpassad familj av företag som erbjuder ett brett spektrum av tekniska lösningar, som är redo att bli det mest fulländade infrastruktur företaget, från kanten till kärnan till molnet, eftersom vi fortsätter vårt uppdrag att främja mänsklig utveckling genom teknik. Vi strävar efter att uppnå detta genom att genomföra två relaterade strategiska initiativ på hög nivå: att hjälpa våra kunder att omvandla sina företag genom digital, IT, personal och säkerhetstransformation, samtidigt som vi utvidgar våra många ledande marknadspositioner inom klientlösningar och IT-infrastruktur.

Företaget är engagerat för sina kunder. När vi innoverar för att göra våra kunders befintliga IT allt mer produktiva hjälper vi dem att återinvestera sina besparingar till nästa generation av teknologier som de behöver för att lyckas i den digitala ekonomin. Vi är positionerade för att hjälpa kunder av alla storlekar och differentierade av våra praktiska, innovation, effektiva, enkla och prisvärda lösningar.

Dell Technologies is a strategically aligned family of businesses that offers a broad range of technology solutions, which is poised to become the essential infrastructure company, from the edge to the core to the cloud, as we continue our mission to advance human progress through technology. We seek to accomplish this by executing two, related, high-level strategic initiatives: helping our customers transform their businesses through digital, IT, workforce, and security transformation, while extending our many leading market positions in client solutions and IT infrastructure.

The Company is committed to its customers. As we innovate to make our customers' existing IT increasingly productive, we help them reinvest their savings into the next generation of technologies that they need to succeed in the digital economy. We are positioned to help customers of any size and are differentiated by our practical innovation and efficient, simple, and affordable solutions.

Företaget verkar som begränsad riskdistributör sedan juni 2017, vilket resulterar i ökad omsättning och nya intäktströmmar relaterade till produktintäkter.

The Company operates as limited risk distributor since June 2017, resulting in increased turnover and new revenue streams relating to product revenue.

Framtida utveckling *Expected future development*

Bolagets vision är att bli det mest betydande teknikföretaget. Vi hjälper kunder att ta itu med sina IT-behov och digitala transformationsmål när de omfamnar dagens föränderliga tekniklandskap. Vi har för avsikt att förverkliga vår vision genom vår strategi att nyttja våra styrkor för att utöka våra ledande positioner och skapa tillväxt. Vi tror att vi är unikt positionerade i vår bransch och att våra resultat kommer att fortsätta att dra nytta av våra operativa fördelar, vilket positionerar vårt företag för långsiktig tillväxt och värdeskapande. Samtidigt ligger vårt syfte till grund för vårt beslutsfattande: att skapa teknik som driver människan framåt. Tekniken utvecklas snabbt och med det efterfrågan på enkla och holistiska lösningar när företag navigerar i en allt mer komplex IT-miljö. För att möta våra kunders behov, investerar vi i forskning och utveckling, försäljning och andra viktiga områden i vår verksamhet för att kunna leverera premiumprodukter och lösningar samt driva hållbar långsiktig tillväxt.

Effekterna av tekniska avancemang och data expansion fortsätter att vara en framgångsfaktor då artificiell intelligens och generativ AI har blivit nästa våg av teknisk innovation. Genom varje våg av tekniska framsteg strävar vi efter att förbättra vår förmåga att förändra vårt sätt att arbeta, fatta beslut och förbättra verksamheten resultat och kundupplevelse samt minska kostnaderna genom att utnyttja ny teknik för att effektivisera våra system och optimera affärsprocesser. Vi tror att våra unika fördelar, vårt ledarskap och vårt sätt att göra affärer skapar en grund för att främja tillväxt, driva effektivitet och dra nytta av varje efterföljande våg av innovation i en dynamisk bransch.

The Company's vision is to become the most essential technology Company. We help customers address their IT needs and digital transformation objectives as they embrace today's changing technology landscape. We intend to realize our vision as we execute our strategy to leverage our strengths to extend our leadership positions and capture new growth. We believe we are uniquely positioned in our industry and that our results will continue to benefit from our operational advantages, which position our Company for long-term growth and value creation while keeping our purpose at the forefront of our decision-making: to create technologies that drive human progress. Technology is rapidly evolving with demand for simple and holistic solutions as companies navigate an increasingly complex IT environment. To meet our customers' needs, we invest in research and development, sales, and other key areas of our business to deliver superior products and solutions capabilities and to drive sustainable long-term growth.

The impacts of technological advancement and data expansion continue to be a force for progress as artificial intelligence and generative AI have become the next wave of technological innovation. Through each wave of technological progress, we look to advance our capabilities to change the way we work, make decisions, improve business outcomes and customer experience and reduce cost by leveraging new technology to streamline our systems and optimize business processes. We believe our unique operating advantages, our leadership, and our way of doing business provide a foundation to foster growth, drive efficiencies, and capitalize on each successive wave of innovation in a dynamic industry.

Risker och osäkerhetsfaktorer *Business risks*

Företaget verkar som begränsad riskdistributör upprätthåller ett internavtal med Port och Pont. Som ett resultat bedöms marknads-, kredit- och likviditetsrisker vara låga. Inga betydande risker eller osäkerhetsfaktorer identifierades under rapporteringsperioden som skulle påverka företagets finansiella ställning eller utsikter i någon väsentlig grad.

The Company operates under a limited risk distributor model and maintains intercompany agreements with Dell Products Unlimited Company and EMC Information Systems International Unlimited Company. As a result, market, credit, and liquidity risks are considered low. No significant risks or uncertainty factors were identified during the reporting period that would materially affect the company's financial position or outlook.

Hållbarhetsrapport *Sustainability Report*

Företaget kontrolleras av dess yttersta moderbolag, Dell Technologies Inc. ("Dell Technologies"), ett företag i USA. Hänvisningar häri till "Dell Technologies" betyder Dell Technologies Inc. individuellt och tillsammans med dess konsoliderade dotterbolag, inklusive företaget.

Miljö, socialt ansvar och bolagsstyrning

Dell Technologies strävar efter att driva människan framåt genom att använda vår teknik och expertis där den kan göra som mest nytta för både människor och planeten. Vi inser att alla våra intressenter - aktieägare, kunder, leverantörer, anställda och samhällsnätverk - är avgörande för vår verksamhet. *R*

Dell Technologie åtaganden inom miljö, socialt ansvar och bolagsstyrning ("ESG") fokuserar på sex huvudområden:

- Klimatåtgärder – Vi är fast beslutna att förstå vilken inverkan vår verksamhet har på miljön. Vi vidtar åtgärder för att mildra klimatförändringarna och vi erbjuder innovativa produkter och lösningar till kunder för att hjälpa dem att minska sina utsläpp, nå sina klimatmål och arbeta mer effektivt.
- Cirkulär ekonomi - Vårt engagemang för den cirkulära ekonomin driver skapandet av hållbar teknik och hållbara lösningar som driver företag och samhälle framåt. Cirkularitet som ekonomiskt system och produktutvecklingsprocess är integrerad i hela vår värdekedja. Vi integrerar det i hela verksamheten och i ett djupt samarbete med leverantörer, kunder och andra intressenter.
- Digital inkludering - Genom lokala engagemang, globala program och partnerskap och teknisk innovation arbetar vi för rättvis tillgång till teknik och uppkoppling för grundläggande behov, program och resurser som bygger digitala färdigheter och samhällsnätverk och stöd som främjar digital rättvisa. Vi tillhandahåller lösningar som förbättrar livskvaliteten såsom tillgång till hälso- och sjukvård, utbildning och jobbmöjligheter.
- Mänskliga rättigheter - Vi respekterar och stödjer alla människors internationellt erkända mänskliga rättigheter. Denna respekt är kärnan i vårt åtagande att driva människan framåt. Vi har antagit och upprätthåller de förväntningar som anges i FN:s vägledande principer för företag och mänskliga rättigheter och principerna i FN:s Global Compact, vilka Dell Technologies har undertecknat. Vi anpassar våra policyer och metoder till dessa principer. Dell Technologies har åtagit sig att se till att vi inte är delaktiga i kränkningar av mänskliga rättigheter, och vi ställer samma krav på våra leverantörer och andra affärspartners.
- Förtroende - Som branschledare är det viktigt att människor litar på vad vi bygger, litar på vilka vi är och litar på hur vi utför vårt arbete. Vi är därför fast beslutna att skapa förtroende för våra produkter och tjänster, våra interna processer och för vårt ekosystem inom säkerhet, integritet och etik. Integritet, säkerhet och etik är särskilt viktiga för att bygga förtroende när det gäller användning och skapande av ny teknik, som artificiell intelligens (AI).

För insikter om viktiga verksamheter och initiativ, se vår [Dell Technologies' FY25 Impact By The Numbers](#). Koncernens hållbarhetsrapport upprättas av moderbolaget Dell Technologies, med säte i Delaware, United States och organisationsnummer 80-0890963.

I sin verksamhet beaktar företaget landets lagstiftning och regelverk i alla frågor, inklusive miljö, socialt ansvar och bolagsstyrning. Bolaget anser att det uppfyller kraven lagen och att det genomför förfaranden som är utformade för att uppmuntra efterlevnad och säkerställa att krav uppfylls.

The Company is controlled by its ultimate parent company, Dell Technologies Inc. ("Dell Technologies"), a corporation in the United States of America. References herein to "Dell Technologies" mean Dell Technologies Inc. individually and together with its consolidated subsidiaries, including the Company.

Environmental, Social, and Governance

At Dell Technologies, we are committed to driving human progress by putting our technology and expertise to work where we believe it can do the most good for both people and the planet. We recognize that all of our stakeholders — shareholders, customers, suppliers, employees, and communities — are essential to our business.

Dell Technologies environmental, social, and governance ("ESG") commitments focus on six key areas:

- *Circular Economy - We embed circularity principles throughout our value chain. By integrating sustainable practices with suppliers, customers, and stakeholders, we advance a circular economy that improves resource efficiency and environmental benefits, reinforcing our leadership in sustainability.*
- *Climate Action - We are committed to understanding the impact our business has on the environment. We are taking action to mitigate climate change, and we offer innovative products and solutions to customers to help them reduce their emissions, reach their reduction targets and operate more efficiently. We are actively addressing climate change by managing greenhouse gas emissions across our operations, supply chain, and product lifecycle.*
- *Digital Inclusion - We endeavor to harness the power of technology, our scale, and our expertise to create a digital future that works for all. We are working to close the digital divide by providing access to connectivity and technology solutions that improve quality of life such as access to healthcare, education, and job opportunities.*

- *Human Rights - We respect the fundamental human rights of all people. This respect is core to our commitment to drive human progress. Dell endeavors to ensure we are not complicit in human rights violations, and we seek to hold our suppliers and other business partners to this same standard.*
- *Inclusive Workforce - We believe our people are key to our success. We are committed to creating an inclusive culture and fostering a strong pipeline of skilled talent. By focusing on equal opportunities, ethical practices, and integrity, we implement inclusive practices and policies that support diversity.*
- *Trust - We work to ensure that trust underpins all we do. We prioritize security, privacy, and ethics in all aspects of business. From the integrity of our products to transparency in our processes, we are dedicated to fostering trust with our stakeholders.*

For insights across key businesses and initiatives, see our [Dell Technologies' FY25 Impact By The Numbers](#). The group sustainability report is prepared by the parent company Dell Technologies, registered office in Delaware, United States with corporate registration number 80-0890963.

In its operations, the Company considers the legislative and regulatory framework of the country on all matters, including Environmental, Social and Governance. The Company considers that it meets the requirements of such laws and that it carries out procedures designed to encourage compliance and ensure that such requirements are met.

Väsentliga händelser under räkenskapsåret
Significant events during the accounting period

Harmonisering av fältlagerpolicy: Från och med räkenskapsåret 2025 kommer allt fältlager att kostnadsföras vid inköpstillfället. Som en följd av detta kommer inget fältlager att redovisas i balansräkningen från och med räkenskapsåret 2025.

Field Inventory Policy Harmonization: Effective FY25, all field inventory will be expensed at the time of purchase. As a result, no field inventory will be carried forward on the balance sheet from FY25 onwards.

Bolagets försäljning ökade från 6,172,589 kSEK till 6,286,018 kSEK, vilket motsvarar en ökning med 2% jämfört med föregående år.

The Company's sales increased from 6,172,589 kSEK in FY24 to 6,286,018 kSEK which represents 2% increase YoY.

Flerårsöversikt

Multi year review

kSEK	1/31/2025	1/31/2024	1/31/2023	1/31/2022	1/31/2021
Nettoomsättning	6,286,018	6,172,589	7,148,908	6,045,893	5,054,558
<i>Net Sales</i>					
Summa tillgångar	2,959,879	3,062,055	2,951,082	3,406,880	2,567,278
<i>Total assets</i>					
Resultat efter finansiella poster	131,460	120,342	161,577	97,405	80,506
<i>Result after financial items</i>					
Medelantalet anställda	276	311	344	340	373
<i>Average number of employees</i>					
Soliditet %	4%	3%	4%	19%	22%
<i>Equity ratio %</i>					

Förändringar i eget kapital

<i>Equity</i>		Aktie-kapital	Reserv-fond	Utdelning	Fritt eget kapital	Årets resultat	Total eget kapital
<i>kSEK</i>	<i>Share capital</i>	<i>Other restricted reserves</i>	<i>Dividend</i>	<i>Profit brought forward</i>	<i>Net result for the year</i>	<i>Total equity</i>	
Belopp vid årets ingång	500	100	(760,000)	768,284	91,971	100,848	
<i>Opening balance</i>							
Resultatdisposition enligt beslut vid årets bolagsstämma				91,971	(91,971)	—	
<i>Transfer to profit brought forward</i>							
Utdelning			(95,000)			(95,000)	
<i>Dividend</i>							
Årets resultat					98,728	98,728	
<i>Profit for the year</i>							
Utgående balans	500	100	(855,000)	860,255	98,728	104,576	
<i>Ending balance</i>							

Aktiekapitalet består av 500 aktier med ett nominellt värde om 1,000 kronor. Inga aktier har några speciella rättigheter.

The share capital consists of 500 shares of a nominal value of SEK 1,000. No shares carry any special rights.

Förslag till vinstdisposition
Proposal for appropriation of profits

Till årsstämmans förfogande står följande vinstmedel:

The Board of Directors and the Managing Director propose the profits available for distribution:

Balanserade vinstmedel	5,248
<i>Profit brought forward</i>	
Årets resultat	98,728
<i>Profit for the year</i>	
	103,976

Styrelsen och verkställande direktören föreslår att:

The Board of directors and the Managing Director propose:

Till aktieägarna utdelas	98,000
<i>Dividend to Shareholders</i>	
Balanseras i ny räkning	5,976
<i>To be carried forward</i>	
	103,976

Styrelsen föreslår årsstämman den Juli 31, 2025 att besluta om utdelning om 196,000 kr per aktie, vilket innebär en total utdelning om 98,000,000 kronor.

Till grund för sitt förslag att överföra den balanserade vinsten till ny räkning har styrelsen enligt 17 kap 3 § 2–3 st i Aktiebolagslagen bedömt bolagets och koncernens konsolideringsbehov likviditet, ekonomiska ställning i övrigt samt förmåga att på kort och lång sikt infria sina åtaganden. Styrelsen bedömer att den föreslagna vinstdispositionen är väl anpassad till verksamhetens art, omfattning och risker samt moderbolagets och koncernens kapitalbehov bolagets soliditet uppgår enligt årsredovisningen till 4%. *f*

The Board proposes to the Annual General Meeting on July 31, 2025 to decide on a dividend of SEK 196,000 per share which means a total dividend of 98,000,000 kronor.

As a basis for its proposal to transfer the capitalized profit to a new account, the Board, in accordance with chapter § 3 2-3 of the Swedish Companies Act, has assessed the Company's and the Group's needs for liquidity, financial position in general and ability to meet their commitments in short and long term. The Board assesses that the proposed profit distribution is well adapted to the nature of the business, scope and risks as well as the parent company's and the Group's capital requirements. The Company's equity / assets ratio amounts to 4%.

Beträffande bolagets resultat och ställning i övrigt hänvisas till efterföljande resultat- och balansräkningar, kassaflödesanalys samt tilläggsupplysningar.

Regarding the Company's earnings and position, reference is made to the following Income statement, Statement of financial position, Cash flow statement and related notes.

DELL AKTIEBOLAG
556369-6631

RESULTATRÄKNING
INCOME STATEMENT

	Not Note	1/31/2025 kSEK	1/31/2024 kSEK
Rörelsens intäkter Operating Income			
Nettoomsättning <i>Net Sales</i>	3	6,286,018	6,172,589
Rörelsens kostnader Operating Expenses			
Handelsvaror <i>Cost of goods</i>		(5,545,543)	(5,332,138)
Övriga externa kostnader <i>Other external costs</i>		(87,825)	(107,991)
Personalkostnader <i>Personnel costs</i>	6	(524,828)	(596,549)
Avskrivning av materiella anläggningstillgångar <i>Depreciation of tangible fixed assets</i>	7.11	(47,960)	(44,901)
Avskrivning av immateriella anläggningstillgångar <i>Depreciation of goodwill</i>	7.12	(5,415)	(8,122)
Övriga rörelsekostnader <i>Other operating income/expenses</i>		190	(648)
Rörelseresultat Operation profit		74,638	82,240
Resultat från finansiella investeringar Result from financial investments			
Ränteintäkter och liknande resultatposter <i>Interest income and similar income items</i>	8	61,674	48,660
Räntekostnader och liknande resultatposter <i>Interest expense and similar expense items</i>	9	(4,852)	(10,557)
Resultat efter finansiella poster Profit after financial items		131,460	120,342
Resultat före skatt Profit before tax		131,460	120,342
Skatt på årets resultat <i>Tax on profit for the year</i>	10	(32,732)	(28,371)
ÅRETS RESULTAT NET PROFIT OF THE YEAR		98,728	91,971

BALANSRÄKNING	Not	1/31/2025	1/31/2024
BALANCE SHEET	Note	kSEK	kSEK
TILLGÅNGAR			
ASSETS			
Långfristigtillgångar			
Non current assets			
Materiella anläggningstillgångar			
Tangible fixed assets			
Inventarier, datorer och installationer	11	146,642	160,868
<i>Equipment, computers, fixtures and fittings</i>			
		146,642	160,868
Immateriella anläggningstillgångar			
Intangible fixed assets			
Goodwill	12	—	5,415
<i>Goodwill</i>			
		—	5,415
Förutbetalda kostnader och upplupna intäkter	14	467,552	546,775
<i>Prepaid expenses and accrued income</i>			
Fordringar hos koncernföretag	16	870,000	870,000
<i>Receivables from group companies</i>			
Uppskjuten skattefordran		—	2,019
<i>Deferred tax asset</i>			
Summa långfristigtillgångar		1,484,194	1,585,077
Total non current assets			
Omsättningstillgångar			
Current assets			
Varulager			
Inventory			
Färdiga varor och handelsvaror	13	—	62,819
<i>Finished goods</i>			
		—	62,819
Kortfristiga fordringar			
Current receivables			
Fordringar hos koncernföretag	16	375,917	502,017
<i>Receivables from group companies</i>			
Kundfordringar		609,821	397,353
<i>Account Receivables</i>			
Övriga fordringar		4,005	3,763
<i>Other receivables</i>			
Förutbetalda kostnader och upplupna intäkter	14	453,429	507,516
<i>Prepaid expenses and accrued income</i>			
		1,443,170	1,410,649
Kassa och bank		32,513	3,512
Cash and Bank balances			
Summa omsättningstillgångar		1,475,683	1,476,980
Total current assets			
SUMMA TILLGÅNGAR		2,959,879	3,062,055
TOTAL ASSETS			

BALANSRAKNING	Not	1/31/2025	1/31/2024
BALANCE SHEET	Note	kSEK	kSEK
EGET KAPITAL OCH SKULDER			
EQUITY AND LIABILITIES			
Eget kapital			
Equity			
Bundet eget kapital			
Restricted equity			
Aktiekapital (500 aktier kvotvärde SEK 1.000)	19	500	500
<i>Share capital (500 shares of a nominal value of SEK 1,000)</i>			
Reservfond		100	100
<i>Legal reserve</i>			
		600	600
Fritt eget kapital			
Non-restricted equity			
Balanserad vinst eller förlust		5,248	8,277
<i>Profit brought forward</i>			
Årets resultat		98,728	91,971
<i>Net profit for the year</i>			
		103,976	100,248
Summa eget kapital		104,576	100,848
Total Equity			
Skulder			
Liabilities			
Avsättningar			
Provisions			
Övriga avsättningar	17	34,033	20,736
<i>Other Provisions</i>			
		34,033	20,736
Långfristiga skulder			
Non Current liabilities			
Upplupna kostnader och förutbetalda intäkter	15	1,154,464	1,244,831
<i>Accrued expenses and deferred income</i>			
Uppskjuten skatteskuld		1,983	—
<i>Deferred tax liability</i>			
		1,156,447	1,244,831
Kortfristiga skulder			
Current liabilities			
Skulder till koncernföretag		560,430	565,225
<i>Payables to group companies</i>			
Leverantörsskulder		22,909	48,458
<i>Accounts payables</i>			
Skatteskulder		5,625	25,251
<i>Income tax liability</i>			
Övriga kortfristiga skulder		77,070	12,835
<i>Other liabilities</i>			
Upplupna kostnader och förutbetalda intäkter	15	998,788	1,043,869
<i>Accrued expenses and deferred income</i>			
		1,664,823	1,695,640
Summa Skulder		2,855,303	2,961,207
Total liabilities			
SUMMA EGET KAPITAL OCH SKULDER		2,959,879	3,062,055
TOTAL EQUITY AND LIABILITIES			

f

20250829005550

Förändringar i eget kapital

Equity

	Aktie-kapital	Reserv-fond	Utdelning	Fritt eget kapital	Årets resultat	Total eget kapital
<i>kSEK</i>	<i>Share capital</i>	<i>Other restricted reserves</i>	<i>Dividend</i>	<i>Profit brought forward</i>	<i>Net result for the year</i>	<i>Total equity</i>
Belopp vid årets ingång <i>Opening balance</i>	500	100	(760,000)	768,284	91,971	100,848
Resultatdisposition enligt beslut vid årets bolagsstämma <i>Transfer to profit brought forward</i>				91,971	(91,971)	—
Utdelning <i>Dividend</i>			(95,000)			(95,000)
Årets resultat <i>Profit for the year</i>					98,728	98,728
Utgående balans <i>Ending balance</i>	500	100	(855,000)	860,255	98,728	104,576

Kvotvärde för aktier

Share capital

Aktiekapitalet består av 500 aktier med ett nominellt värde om 1,000 kronor. Inga aktier har några speciella rättigheter.

The share capital consists of 500 shares of a nominal value of SEK 1,000. No shares carry any special rights. ✂

2025082900551

KASSAFLÖDESANALYS	Not	1/31/2025	1/31/2024
CASH FLOW STATEMENT	Note	kSEK	kSEK
Den löpande verksamheten			
<i>Operating activities</i>			
Rörelseresultat		74,638	82,240
<i>Net profit before financial income and expense</i>			
Justeringar för poster som inte ingår i kassaflödet	18	64,042	50,737
<i>Adjustments for items not included in cash flow</i>			
Erhållen ränta		61,674	48,660
<i>Received interest</i>			
Erlagd ränta		(4,852)	(10,557)
<i>Paid interest</i>			
Betald inkomstskatt		(45,698)	(31,446)
<i>Paid income tax</i>			
Kassaflöde från den löpande verksamheten före förändringar av rörelsekapital		149,804	139,634
<i>Net cash from operating activities before changes in assets and liabilities</i>			
Kassaflöde från förändringar i rörelsekapital			
<i>Cash flow from changes in working capital</i>			
Ökning/minskning av varulager		62,819	2,318
<i>Increase/Decrease in Inventory</i>			
Ökning/minskning av fordringar		(32,521)	102,867
<i>Increase/Decrease in current receivables</i>			
Ökning/minskning av långfristiga fordringar		79,223	(140,915)
<i>Increase/Decrease in non-current receivables</i>			
Ökning/minskning leverantörsskulder		(25,549)	29,554
<i>Increase/Decrease in accounts payables</i>			
Ökning/minskning av kortfristiga skulder		14,359	(77,857)
<i>Increase/Decrease in current payables</i>			
Ökning/minskning långfristiga skulder		(90,367)	192,668
<i>Increase/Decrease in non-current payables</i>			
Kassaflöde från den löpande verksamheten		157,768	248,269
<i>Cash flow from operating activities</i>			
Investeringsverksamheten			
<i>Investing activities</i>			
Förvärv av materiella anläggningstillgångar	11	(33,767)	(128,751)
<i>Acquisition of tangible fixed assets</i>			
Kassaflöde från investeringsverksamheten		(33,767)	(128,751)
<i>Cash flow from investing activities</i>			
Finansieringsverksamhet			
<i>Financing activities</i>			
Betald utdelning		(95,000)	(120,000)
<i>Paid dividend</i>			
Kassaflöde från finansieringsverksamheten		(95,000)	(120,000)
<i>Cash flow from financing activities</i>			
Årets kassaflöde		29,001	(482)
<i>Cash flow</i>			
Likvida medel vid årets början		3,512	3,994
<i>Liquid assets at the beginning of the year</i>			
Likvida medel vid årets slut		32,513	3,512
<i>Liquid asset at the end of the year</i>			

TILLÄGGSUPPLYSNINGAR

Redovisningsprinciper *Not 1 Accounting principles*

Årsredovisningen har upprättats med tillämpning av årsredovisningslagen och Bokföringsnämndens allmänna råd BFNAR 2012:1 Årsredovisning och koncernredovisning (K3).

The annual report has been prepared in accordance with the Annual Accounts Act and the Swedish Accounting Standards Board's general guidelines BFNAR 2012: 1 Annual Report and Consolidated Financial Statements (K3).

Bolagets tillgångar och skulder upptas till anskaffningsvärdet om ej annat framgår.
The Company's assets and liabilities are recognized at the acquisition cost, unless specified otherwise.

Samma redovisningsprinciper har tillämpats föregående räkenskapsår.
The same accounting principles were used in the previous year.

Utländska valutor *Monetary assets and liabilities*

Monetära tillgångs- och skuldposter i utländsk valuta värderas till balansdagens avistakurs. Transaktioner i utländsk valuta omräknas enligt transaktionsdagens avistakurs.

Monetary assets and liabilities denominated in foreign currencies are valued at the spot exchange rate. Transactions in foreign currency are translated at the spot rate on the day of the transaction.

Materiella anläggningstillgångar *Property, plant and equipment*

Materiella anläggningstillgångar redovisas till anskaffningsvärde minskat med avskrivningar. I anskaffningsvärdet ingår utgifter som direkt kan hänföras till förvärvet av tillgången.

När en komponent i en anläggningstillgång byts ut, uträknas eventuell kvarvarande del av den gamla komponenten och den nya komponentens anskaffningsvärde aktiveras.

Tillkommande utgifter som avser tillgångar som inte delas upp i komponenter läggs till anskaffningsvärdet till den del tillgångens prestanda ökar i förhållande till tillgångens värde vid anskaffningstidpunkten.

Utgifter för löpande reparation och underhåll redovisas som kostnader.

Realisationsvinst respektive realisationsförlust vid avyttring av en anläggningstillgång redovisas som Övrig rörelseintäkt respektive Övrig rörelsekostnad.

Materiella anläggningstillgångar skrivs av systematiskt över tillgångens bedömda nyttjandeperiod. När tillgångarnas avskrivningsbara belopp fastställs, beaktas i förekommande fall tillgångens restvärde.

Avskrivningarna ingår i resultaträkningens poster Kostnad för sålda varor, Försäljningskostnader och Administrationskostnader. Koncernens mark har obegränsad nyttjandeperiod och skrivs inte av. Linjär avskrivningsmetod används för övriga typer av materiella tillgångar.

Följande avskrivningstider tillämpas:

Datorer 3 år,
Övrigt 5 år

Property, plant and equipment are recognized at cost less depreciation. The acquisition value includes expenses directly attributable to the acquisition of the asset.

When a component in a fixed asset is replaced, any remaining part of the old component is derecognized, and the acquisition value of the new component is capitalized.

Additional expenses related to assets that are not divided into components are added to the acquisition cost to the extent that the asset's performance increases in relation to the asset's value at the date of acquisition.

Expenses for ongoing repairs and maintenance are reported as expenses.

Capital gains and losses on disposal of fixed assets are reported as Other operating income and Other operating expenses respectively.

Property, plant and equipment are depreciated systematically over the asset's estimated useful life. When determining the depreciable amount of the assets, the residual value of the asset is considered, where appropriate.

Depreciation is recognized in the Income statement under the item Depreciation of tangible fixed assets. The Group's land has an unlimited useful life and is not depreciated. The straight-line depreciation method is used for other types of tangible assets.

The following depreciation periods are applied:

Computers: 3 Years,
Other: 5 Years *R*

Finansiella instrument
Financial instruments

Finansiella instrument redovisas i enlighet med reglerna i K3 kapitel 11, vilket innebär att värdering sker utifrån anskaffningsvärde.

Finansiella instrument som redovisas i balansräkningen inkluderar kundfordringar och övriga fordringar och , leverantörsskulder Instrumenten redovisas i balansräkningen när bolaget blir part i instrumentets avtalsmässiga villkor.

Finansiella tillgångar tas bort från balansräkningen när rätten att erhålla kassaflöden från instrumentet har löpt ut eller överförs och koncernen har överfört i stort sett alla risker och förmåner som är förknippade med äganderätten.

Finansiella skulder tas bort från balansräkningen när förpliktelserna har reglerats eller på annat sätt upphört.

Kundfordringar och övriga fordringar

Fordringar redovisas som omsättningstillgångar med undantag för poster med förfallodag mer än 12 månader efter balansdagen, vilka klassificeras som anläggningstillgångar. Fordringar tas upp till det belopp som förväntas bli inbetalt efter avdrag för individuellt bedömda osäkra fordringar. Fordringar som är räntefria eller som löper med ränta som avviker från marknadsräntan och har en löptid överstigande 12 månader, redovisas till ett diskonterat nuvärde och tidsvärdeförändringen redovisas som ränteintäkt i resultaträkningen.

Financial instruments are reported in accordance with the rules in K3 chapter 11, which means that valuation is based on cost.

Financial instruments recognized in the balance sheet include accounts receivable and other receivables and trade payables. The instruments are recognized in the balance sheet when the Company becomes a party to the instrument's contractual terms.

Financial assets are derecognized when the right to receive cash flows from the instrument has expired or been transferred and the Group has transferred virtually all risks and benefits associated with the ownership. Financial liabilities are derecognized when liabilities have been settled or otherwise terminated.

Trade receivables and other receivables

Receivables are reported as current assets except for the items with expiration dates more than 12 months after the balance sheet date, which are classified as non-current assets. Receivables are recognized at the amount expected to be paid after deduction of individually assessed doubtful debts. Receivables that are interest-free or that bear interest that differs from the market rate and have a maturity of more than 12 months are recognized at a discounted present value and the change in time value is recognized as interest income in the Income statement.

Varulager
Inventory

Varulagret värderas till det lägsta av anskaffningsvärdet och nettoförsäljningsvärdet. Anskaffningsvärdet fastställs med användning av först in, först ut-metoden (FIFU).

Inventories are recognized at the lower of cost and net sales value. The acquisition cost is determined using the first-in, first-out method (FIFO).

Goodwill
Goodwill

Goodwill skrivs av linjärt över den beräknade nyttjandeperioden. Den goodwill skrivs av över fem år. Avskrivning av goodwill redovisas i resultaträkningen i posten Kostnad för sålda varor.

Goodwill is amortized on a straight-line basis over the estimated useful life. The goodwill is amortized over five years. Amortization of goodwill is recognized in the Income statement under the item Depreciation of goodwill.

Intäkter
Income

Försäljning av Varor
Sales of goods

Försäljning av varor redovisas när väsentliga risker och fördelar övergår från säljare till köpare i enlighet med försäljningsvillkoren.

The sale of goods is recognized when significant risks and benefits are transferred from the seller to buyer in accordance with the terms of sale.

Andra typer av intäkter/LPP
Other income/LPP

Bolaget redovisar intäkter och kostnader för övriga datatillbehör där produkten köps lokalt, (LPP – Locally Procured Products) som säljs i samband med Dells egna produkter.

The Company recognizes revenues and costs for other computer accessories where the product is purchased locally, (LPP - Locally Procured Products) that are sold in conjunction with Dell's own products.

Försäljning av LPP redovisas i resultaträkningen förutsatt att leverans och överföring av risk har gjorts till köparen.
Sales of LPP is recognized in the Income statement if delivery and transfer of risk has been made to the buyer.

R

Försäljningen redovisas efter avdrag för moms och rabatter.
Sales are reported after deduction of VAT and discounts.

Inkomstskatter

Income tax

Redovisade inkomstskatter innefattar skatt som ska betalas eller erhållas avseende aktuellt år. Värdering av samtliga skatteskulder/-fordringar sker till nominella belopp och görs enligt de skatte-regler och skattesatser som är beslutade eller som är aviserade och med stor säkerhet kommer att fastställas.
Reported income taxes include tax payable or refundable for the current year. Valuation of all tax liabilities/assets is made at the nominal amounts and is done according to the tax regulations and tax rates enacted or announced and are likely to be set.

Fordringar

Receivables

Fordringar är redovisade till det belopp varmed de beräknas inflyta.
Receivables are recognized at the amounts expected to be received.

Personalkostnader

Personnel costs

Personalkostnader omfattar löner samt löneutgifter.
Personnel costs include wages and salaries as well as payroll expenses.

Kortfristiga ersättningar

Short-term remuneration

Kortfristiga ersättningar i koncernen utgörs av lön, sociala avgifter, betald semester, betald sjukfrånvaro, sjukvård och bonus. Kortfristiga ersättningar redovisas som en kostnad och en skuld då det finns en legal eller informell förpliktelse att betala ut en ersättning.
Short-term remuneration consists of salary, social security contributions, paid holidays, paid sick leave, health care and bonuses. Short-term remuneration is recognized as an expense and a liability when there is a legal or informal obligation to pay a remuneration.

Ersättningar till anställda efter avslutad anställning

Employee benefits after termination of employment

Klassificering

Företaget har endast avgiftsbestämda pensionsutfästelser till anställda.

Avgiftsbestämda planer

Avgifterna för avgiftsbestämda planer redovisas som kostnad. Obetalda avgifter redovisas som skuld.

Ersättningar vid uppsägning

Ersättningar vid uppsägningar, i den omfattning ersättningen inte ger företaget några framtida ekonomiska fördelar, redovisas endast som en skuld och en kostnad när företaget har en legal eller.

Classification

The Company has only defined-contribution pension commitments to employees.

Defined contribution plans

The fees for defined contribution plans are reported as cost. Unpaid fees are reported as debt.

Compensation for termination

Compensation for termination, in so far as compensation does not give the Company any future financial benefits, is only recognized as a liability and a cost when the Company has a legal liability.

Kassaflödesanalys

Cash flow statement

Kassaflödesanalysen upprättas enligt indirekt metod. Det redovisade kassaflödet omfattar endast transaktioner som medfört in- eller utbetalningar.

The Cash flow statement is prepared using the indirect method. The reported cash flow only includes transactions that have resulted in incoming or outgoing payments.

Leasing

Leasing

Samtliga leasingavtal redovisas som operationella leasingavtal. Det innebär att leasingavgiften kostnadsförs i resultaträkningen linjärt över leasingperioden.

Huvudsakligen består leasing av lokaler, leasing av kopiatorer och externt arkiv.

All leases are recognized as operating leases. This means that the leasing fees are expensed in the Income statement on a straight-line basis over the lease period. Leasing relates to rent of premises.

Not 2 Omklassificering av tillgångar och skulder
Reclassification of Assets and Liabilities

Under räkenskapsåret har Bolaget gjort en översyn av klassificeringen av vissa balansposter och har därmed omklassificerat följande poster till att redovisas som kortfristiga respektive långfristiga:

- Förutbetalda kostnader och upplupna intäkter: omklassificering av 546,775k från kortfristiga till långfristiga tillgångar under räkenskapsåret 2024
- Uppskjutna skattefordringar/skatteskuld: omklassificering av 2k SEK till uppskjuten skattefordran under räkenskapsåret 2024
- Fordringar på koncernföretag: omklassificering av 870,000k SEK från kortfristiga till långfristiga under räkenskapsåret 2024

Omklassificeringen har genomförts i enlighet med tillämpligt regelverk för redovisning och påverkar inte de totala tillgångarna eller skulderna. Jämförelsetal har justerats i enlighet med detta för att förbättra jämförbarheten.

Dessa förändringar är endast av klassificeringskaraktär och har ingen påverkan på resultat, eget kapital eller Bolagets finansiella ställning.

During the financial year, the Company has reviewed the classification of certain balance sheet items and has reclassified the following assets and liabilities into current and non-current categories to better reflect their nature and expected realization or settlement:

- *Prepaid expenses and accrued income: reclassification of 546,775k SEK from current to non-current in FY24*
- *Deferred tax asset/liability: reclassification of 2k SEK to deferred tax asset in FY24*
- *Receivables from group companies: reclassification of 870,000k SEK from current to non-current in FY24*

This reclassification was made in accordance with the applicable financial reporting framework and does not affect the total amount of assets or liabilities reported in previous periods. Comparative figures have been adjusted accordingly to improve comparability.

These changes are classification-based only and have no impact on earnings, total equity, or the Company's financial position.

Noter
Notes

kSEK

Not 3 Nettoomsättning
Net Sales

	2025	2024
Intäkt <i>Income</i>	6,285,995	6,172,545
Försäljning av tjänster och lokala produkter <i>Sale of services</i>	23	44
Totalt Total	6,286,018	6,172,589

Not 4 Upplysning om revisorns arvode
Remuneration to Auditors

	2025	2024
Revisionsarvode <i>Audit fee</i>	1,398	1,419
Totalt Total	1,398	1,419

Not 5 Operationella leasingavtal
Operating Leases

Årets kostnad för operationella leasingavtal uppgår till kSEK 15 374 varav kostnader för lokalhyra kSEK 13 648. Framtida leasingavgifter avseende operationella leasingavtal med återstående löptid överstigande ett år uppgår till:
Operating lease expenses for the year amounts to kSEK 15 374, out of which kSEK 13 648 relate to rent of premises. Future lease payments for operating leases with remaining lease periods over one year are as follows:

	2025	2024
Förfaller till betalning inom ett år	14,267	14,122
(Varav kostnad för lokalhyra)	(12,663)	(12,713)
<i>Due to be paid within one year</i>		
<i>(of which rent of premises)</i>		
Förfaller till betalning senare än ett men inom 5 år	41,550	4,681
(Varav kostnad för lokalhyra)	(36,933)	(4,213)
<i>Due to be paid later than one year but within 5 years</i>		
<i>(of which rent of premises)</i>		
Totalt	55,817	18,803
<i>Total</i>		

Not 6 Antal anställda, löner, andra ersättningar och sociala kostnader
Average number of employees, salaries, other remuneration and social security cost

	2025	2024
Medelantalet anställda med fördelning på kvinnor och män		
<i>Average number of employees</i>		
Kvinnor <i>Women</i>	87	94
Män <i>Men</i>	189	217
Ej deklarerat <i>Not declared</i>	0	0
Totalt <i>Total</i>	276	311
Fördelning ledande befattningshavare per balansdagen		
<i>Gender composition of Board of directors</i>		
Kvinnor <i>Women</i>	2	2
Män <i>Men</i>	1	1
Totalt <i>Total</i>	3	3
Löner, andra ersättningar och sociala kostnader		
<i>Salaries, other remuneration and social security costs</i>		
Styrelsen och VD <i>Board of directors and MD</i>	8,497	4,584
(varav tantiem och därmed jämställd ersättning) <i>(of which bonus and other compensation)</i>	3,080	1,069
Löner och ersättningar <i>Salaries and other remuneration</i>	322,129	364,470
Totala löner och ersättningar <i>Total salaries and remuneration</i>	322,129	364,470
Sociala kostnader enligt lag och avtal <i>Social security costs</i>	112,371	121,112
Pensionskostnader <i>Pension costs</i>	84,969	104,188
Övriga <i>Other</i>	5,359	6,779
Totala löner, ersättningar, sociala kostnader och pensionskostnader <i>Total salaries, remuneration and social security costs</i>	524,828	596,549

Av bolagets pensionskostnader avser 501 KSEK (f.å. 465 kSEK) gruppen styrelse och VD.
The Company's pension costs include 501 kSEK (last year kSEK 465 for the Board of directors and the Managing Director).

Vid uppsägning från bolagets sida har verkställande direktören sex månaders uppsägningstid samt rätt till avgångsvederlag uppgående till sex månader.
If the Company gives a termination notice to Managing Director, the notice period is six months, furthermore he is also entitled to a six-month severance pay.

2025082900558

Not 7 Avskrivningar, nedskrivningar och återföringar
Depreciation, write-downs and reversals

	2025	2024
Avskrivningar av materiella anläggningstillgångar	(47,960)	(44,901)
<i>Depreciation of tangible fixed assets</i>		
Avskrivningar av immateriella anläggningstillgångar	(5,415)	(8,122)
<i>Depreciation of intangible fixed assets</i>		
Totala Avskrivningar, nedskrivningar och återföringar	(53,374)	(53,023)
<i>Total depreciation, write-downs and reversals</i>		

Not 8 Övriga ränteintäkter och liknande resultatposter
Other interest income and similar income items

	2025	2024
Kursdifferenser	17,963	9,114
<i>FX gains</i>		
Ränteintäkter	43,711	39,546
<i>Interest income</i>		
(varav koncernintern ränta)	43,711	39,566
<i>(of which IC interest)</i>		
Totalt	61,674	48,660
<i>Total</i>		

Intercopmanys ränta om 44M SEK (f.å. 40M SEK) avser ränta på koncerninterna lån per lämnas till Dell Global B.V.
IC interest of 44M SEK (FY24:40M SEK) relates to interest on intercompany loans provided to Dell Global B.V.

Not 9 Räntekostnader och liknande resultatposter
Interest expenses and similar expense items

	2025	2024
Valutaförluster	4,662	10,367
<i>FX losses</i>		
Räntekostnader	5	5
<i>Interest costs</i>		
Andra utgifter	185	185
<i>Other expenses</i>		
Totalt	4,852	10,557
<i>Total</i>		

2025082900559

Not 10 Skatt på årets resultat
Tax on profit for the year

	2025	2024
Aktuell skatt	30,109	28,255
<i>Current tax</i>		
Tidigare perioder skatt	1	—
<i>Prior periods tax</i>		
Uppskjuten skatt	(226)	116
<i>Deferred tax</i>		
Uppskjuten skatt från tidigare perioder	2,172	—
<i>Prior periods deferred tax</i>		
Övriga skatteposter	676	—
<i>Other tax items</i>		
Skatt på årets resultat	32,732	28,371
<i>Tax on profit for the year</i>		
Redovisat resultat före skatt	131,460	120,342
<i>Reported profit before tax</i>		
Skatt beräknad enligt gällande skattesats (FY25: 20.6%; FY24: 20.6%)	27,081	24,790
<i>Tax calculated at applicable tax rate (FY25: 20.6%; FY24: 20.6%)</i>		
Skatteeffekt av ej avdragsgilla kostnader	2,803	3,580
<i>Tax effect of non-deductible expenses</i>		
Ej skattepliktiga intäkter	—	—
<i>Non-taxable income</i>		
Aktuell skatt avseende tidigare år	(1)	(2,171)
<i>Current tax previous year</i>		
Skatteeffekt skattesatsförändrin	—	—
<i>Tax effect tax rate change</i>		
Uppskjuten skatt hanforlig till året	—	(116)
<i>Change in deferred tax on temporary differences</i>		
Uppskjuten skatt avseende tidigare år	2,172	2,172
<i>Adjustment previous year deferred tax</i>		
Övriga skatteposter	676	—
<i>Other tax items</i>		
Redovisad skattekostnad	32,732	28,255
<i>Reported tax</i>		

2025082900560

Not 11 Materiella Anläggningstillgångar
Tangible fixed assets

	2025	2024
Ingående anskaffningsvärde <i>Cost opening balance</i>	240,854	135,896.00
Inköp <i>Purchases</i>	33,767	128,751
Försäljningar/utrangeringar <i>Sales and disposals</i>	(12,504)	(23,793)
Utgående ackumulerade anskaffningsvärden <i>Accumulated cost closing balance</i>	262,117	240,854
Ingående avskrivningar enligt plan <i>Depreciation opening balance</i>	(79,986)	(58,876)
Inköp <i>Purchases</i>	—	—
Försäljningar/utrangeringar <i>Sales and disposals</i>	10,479	6,839
Årets avskrivningar enligt plan <i>Depreciation for the year according to the schedule</i>	(45,968)	(27,949)
Utgående ackumulerade avskrivningar <i>Accumulated depreciation closing balance</i>	(115,475)	(79,986)
Utgående planenligt restvärde <i>Net book value closing balance according to the schedule</i>	146,642	160,868

Not 12 Goodwill

	2025	2024
<i>Goodwill</i>		
Ingående balans <i>Opening balance</i>	5,415	13,537
Genom förvärv <i>Acquisitions of the period</i>	—	—
Avskrivning <i>Depreciation</i>	(5,415)	(8,122)
Utgående balans <i>Closing balance</i>	—	5,415

Not 13 Varulager

	2025	2024
<i>Inventories</i>		
Färdiga varor och handelsvaror <i>Finished goods</i>	—	62,819
Totalt <i>Total</i>	—	62,819

Not 14 Förutbetalda kostnader och upplupna intäkter

<i>Prepaid expenses and accrued income</i>	2025	2024
Förutbetalda kostnader för sålda varor – kortfristiga <i>Deferred Cost of Sales - short term</i>	453,429	507,516
Förutbetalda kostnader för sålda varor – långfristiga <i>Deferred Cost of Sales - long term</i>	467,552	546,775
Totalt <i>Total</i>	920,981	1,054,291

Not 15 Upplupna kostnader och förutbetalda intäkter

<i>Accrued expenses and deferred income</i>	2025	2024
Förutbetald intäkt - Kortfristiga <i>Deferred Revenue -short term</i>	896,094	829,595
Förutbetald intäkt - Långsiktiga <i>Deferred Revenue - long term</i>	1,150,236	1,244,831
Lönerelaterade kostnader <i>Expenses related to salaries</i>	82,813	101,289
Upplupna leverantörs kostnader <i>Accrued expenses</i>	21,894	112,986
Övriga <i>Others</i>	(29)	—
Totalt <i>Total</i>	2,151,008	2,288,701

Not 16 Fordringar hos koncernföretag

<i>Receivables from group companies</i>	2025	2024
Lånefordringar – långfristiga <i>Loan receivables - long term</i>	870,000	870,000
Kortfristiga fordringar <i>Short term receivables</i>	375,917	502,017
Totalt <i>Total</i>	1,245,917	1,372,017

Lånefordringar om 870M SEK (FY24: 870M SEK) avser ett internlån som lämnats till Dell Global B.V.
Loan receivables of 870M SEK (FY24:870M SEK) relate intercompany loans provided to Dell Global B.V.

2025082900562

Not 17 Övriga avsättningar

<i>Other Provisions</i>	Produkt- garantier	Totalt
Saldo 2024-02-01	20,736	20,736
Nya Avsättningar	31,770	31,770
<i>New provisions</i>		
Upplösningar av avsättningar	(18,473)	(18,473)
<i>Releases of provisions</i>		
Saldo 2025-01-31	34,033	34,033

<i>Other Provisions</i>	Produkt- garantier	Totalt
Saldo 2023-02-01	23,022	23,022
Nya avsättningar	14,359	14,359
<i>New provisions</i>		
Upplösningar av avsättningar	(16,645)	(16,645)
<i>Releases of provisions</i>		
Saldo 2024-01-31	20,736	20,736

Not 18 Justeringar för poster som inte ingår i kassaflödet

<i>Adjustments for items not included in cash flow</i>	2025	2024
Garantier	13,297	(2,286)
<i>Warranties</i>		
Avskrivningar	53,375	53,023
<i>Depreciation</i>		
Övrigt	(2,630)	—
<i>Other</i>		
Totalt	64,042	50,737
<i>Total</i>		

Not 19 Förändringar i eget kapital
Changes in Equity

	Aktie-kapital	Reserv-fond	Utdelning	Fritt eget kapital	Årets resultat	Total eget kapital
<i>kSEK</i>	<i>Share capital</i>	<i>Other restricted reserves</i>	<i>Dividend</i>	<i>Profit brought forward</i>	<i>Net result for the year</i>	<i>Total equity</i>
Belopp vid årets ingång <i>Opening balance</i>	500	100	(760,000)	768,284	91,971	100,848
Resultatdisposition enligt beslut vid årets bolagsstämma <i>Transfer to profit brought forward</i>				91,971	(91,971)	—
Utdelning <i>Dividend</i>			(95,000)			(95,000)
Årets resultat <i>Profit for the year</i>					98,728	98,728
Utgående balans <i>Ending balance</i>	500	100	(855,000)	860,255	98,728	104,576

Aktiekapitalet består av 500 aktier med ett nominellt värde om 1 000 kronor. Inga aktier har några speciella rättigheter.

The share capital consists of 500 shares of a nominal value of SEK 1,000. No shares carry any special rights.

Not 20 Hållbarhetsrapport
Sustainability Report

Se Förvaltningsberättelsen.
Refer to the Administration Report.

Not 21 Ställda Säkerheter
Pledged Assets

Inga
None

Not 22 Eventualförpliktelser
Contingent Liabilities

Inga
None



Not 23 Förslag till vinstdisposition
Proposal for appropriation of profits

SEK

Till årsstämmans förfogande står följande vinstmedel:

The Board of directors and the Managing Director propose the profits available for distribution:

Balanserade vinstmedel	5,248,000
<i>Profit brought forward</i>	
Årets resultat	98,728,000
<i>Profit for the year</i>	
	<hr/> <hr/> 103,976,000

Styrelsen och verkställande direktören föreslår att:

The Board of Directors and the Managing Director propose:

Till aktieägarna utdelas	98,000,000
Dividend to Shareholders	
Balanseras i ny räkning	5,976,000
To be carried forward	
	<hr/> <hr/> 103,976,000

Styrelsen föreslår årsstämman den Juli 31, 2025 att besluta om utdelning om 196,000 kr per aktie, vilket innebär en total utdelning om 98,000,000 kronor.

Till grund för sitt förslag att överföra den balanserade vinsten till ny räkning har styrelsen enligt 17 kap 3 § 2-3 st i Aktieföretagslagen bedömt bolagets och koncernens konsolideringsbehov likviditet, ekonomiska ställning i övrigt samt förmåga att på kort och lång sikt infria sina åtaganden. Styrelsen bedömer att den föreslagna vinstdispositionen är väl anpassad till verksamhetens art, omfattning och risker samt moderbolagets och koncernens kapitalbehov bolagets soliditet uppgår enligt årsredovisningen till 4%.

The Board proposes to the Annual General Meeting on July 31, 2025 to decide on a dividend of SEK 196,000 per share which means a total dividend of 98,000,000 kronor.

As a basis for its proposal to transfer the capitalized profit to a new account, the Board, in accordance with chapter § 3 2-3 of the Swedish Companies Act, has assessed the Company's and the Group's needs liquidity, financial position in general and ability to meet their commitments in short and long term. The Board assesses that the proposed profit distribution is well adapted to the nature of the business, scope and risks as well as the parent company's and the Group's capital requirements. The Company's equity / assets ratio amounts to 4%^R

Not 24 Inköp och försäljning mellan koncernföretag

Purchases and sales between group companies

Bolagets totala intäkter för FY25 är kSEK 6,286,018 från vilken kSEK 80,657 (1.28%) är relaterad till koncerninterna transaktioner.

Bolagets totala handelsvaror för FY25 är kSEK 5,545,543 från vilken kSEK 5,545,543 (100%) är relaterad till koncerninterna transaktioner.

Company's total revenue for FY25 is kSEK 6,286,018 from which kSEK 80,657 (1.28%) is related to intercompany transactions.

Company's total cost of goods for FY25 is kSEK 5,545,543 from which kSEK 5,545,543 (100%) is related to intercompany transactions.

Information om moderbolaget

Information on Parent Company

Dell AB är ett direkt dotterbolag till EMC Ireland Holdings Unlimited Company och ett indirekt dotterbolag till Dell Technologies Inc., Wilmington, Delaware, USA. Konsoliderade finansiella rapporter för Dell-koncernen bereds av Dell Technologies Inc.


Dell AB is a direct subsidiary of EMC Ireland Holdings Unlimited Company and an indirect subsidiary of Dell Technologies Inc., Wilmington, Delaware, USA. Consolidated Financial Statements for Dell Group are prepared by Dell Technologies Inc.

Not 25 Händelser efter räkenskapsårets utgång

Subsequent Events

Inga
None

Stockholm den July 30, 2025



Niklas Jakobsson

Ordförande & Verkställande Direktör

Chairperson & Managing Director

Susann Helena Bollö

Styrelseledamöter

Member of the Board

Eileen Plaza


Styrelseledamöter

Member of the Board

Vår revisionsberättelse har avgivits den 31 juli 2025

Our auditors report was submitted on

Övrlings PricewaterhouseCoopers AB



Oskar Thorslund

Auktoriserad revisor

Authorized public accountant

2025082900566

Not 24 Inköp och försäljning mellan koncernföretag

Purchases and sales between group companies

Bolagets totala intäkter för FY25 är kSEK 6,286,018 från vilken kSEK 80,657 (1.28%) är relaterad till koncerninterna transaktioner.

Bolagets totala handelsvaror för FY25 är kSEK 5,545,543 från vilken kSEK 5,545,543 (100%) är relaterad till koncerninterna transaktioner.

Company's total revenue for FY25 is kSEK 6,286,018 from which kSEK 80,657 (1.28%) is related to intercompany transactions.

Company's total cost of goods for FY25 is kSEK 5,545,543 from which kSEK 5,545,543 (100%) is related to intercompany transactions.

Information om moderbolaget

Information on Parent Company

Dell AB är ett direkt dotterbolag till EMC Ireland Holdings Unlimited Company och ett indirekt dotterbolag till Dell Technologies Inc., Wilmington, Delaware, USA. Konsoliderade finansiella rapporter för Dell-koncernen bereds av Dell Technologies Inc.

Dell AB is a direct subsidiary of EMC Ireland Holdings Unlimited Company and an indirect subsidiary of Dell Technologies Inc., Wilmington, Delaware, USA. Consolidated Financial Statements for Dell Group are prepared by Dell Technologies Inc.

Not 25 Händelser efter räkenskapsårets utgång


Subsequent Events

Inga

None

Stockholm den July 30, 2025

Niklas Jakobsson
Ordförande & Verkställande Direktör
Chairperson & Managing Director




Susann Helena Bollö
Styrelseledamöter
Member of the Board

Eileen Plaza
Styrelseledamöter
Member of the Board

Vår revisionsberättelse har avgivits den 2025
Our auditors report was submitted on

Öhrlings PricewaterhouseCoopers AB


Oskar Thorslund
Auktoriserad revisor
Authorized public accountant

2025082900567

Not 24 Inköp och försäljning mellan koncernföretag

Purchases and sales between group companies

Bolagets totala intäkter för FY25 är kSEK 6,286,018 från vilken kSEK 80,657 (1.28%) är relaterad till koncerninterna transaktioner.

Bolagets totala handelsvaror för FY25 är kSEK 5,545,543 från vilken kSEK 5,545,543 (100%) är relaterad till koncerninterna transaktioner.

Company's total revenue for FY25 is kSEK 6,286,018 from which kSEK 80,657 (1.28%) is related to intercompany transactions.

Company's total cost of goods for FY25 is kSEK 5,545,543 from which kSEK 5,545,543 (100%) is related to intercompany transactions.

Information om moderbolaget

Information on Parent Company

Dell AB är ett direkt dotterbolag till EMC Ireland Holdings Unlimited Company och ett indirekt dotterbolag till Dell Technologies Inc., Wilmington, Delaware, USA. Konsoliderade finansiella rapporter för Dell-koncernen bereds av Dell Technologies Inc.

Dell AB is a direct subsidiary of EMC Ireland Holdings Unlimited Company and an indirect subsidiary of Dell Technologies Inc., Wilmington, Delaware, USA. Consolidated Financial Statements for Dell Group are prepared by Dell Technologies Inc.

Not 25 Händelser efter räkenskapsårets utgång


Subsequent Events

Inga
None

Stockholm den July 30, 2025


Niklas Jakobsson
Ordförande & Verkställande Direktör
Chairperson & Managing Director

Susann Helena Bollö
Styrelseledamöter
Member of the Board


Eileen Plaza
Styrelseledamöter
Member of the Board

Vår revisionsberättelse har avgivits den 2025
Our auditors report was submitted on

Öhrlings PricewaterhouseCoopers AB


Oskar Thorslund
Auktoriserad revisor
Authorized public accountant

Revisionsberättelse

Till bolagsstämman i Dell AB, org.nr 556369-6631

Rapport om årsredovisningen

Uttalanden

Vi har utfört en revision av årsredovisningen för Dell AB för räkenskapsåret 1 februari 2024 till 31 januari 2025.

Enligt vår uppfattning har årsredovisningen upprättats i enlighet med årsredovisningslagen och ger en i alla väsentliga avseenden rättvisande bild av Dell ABs finansiella ställning per den 31 januari 2025 och av dess finansiella resultat och kassaflöde för året enligt årsredovisningslagen. Förvaltningsberättelsen är förenlig med årsredovisningens övriga delar.

Vi tillstyrker därför att bolagsstämman fastställer resultaträkningen och balansräkningen för Dell AB.

Grund för uttalanden

Vi har utfört revisionen enligt International Standards on Auditing (ISA) och god revisionssed i Sverige. Vårt ansvar enligt dessa standarder beskrivs närmare i avsnittet Revisorns ansvar. Vi är oberoende i förhållande till Dell AB enligt god revisorssed i Sverige och har i övrigt fullgjort vårt yrkesetiska ansvar enligt dessa krav.

Vi anser att de revisionsbevis vi har inhämtat är tillräckliga och ändamålsenliga som grund för våra uttalanden.

Styrelsens och verkställande direktörens ansvar

Det är styrelsen och verkställande direktören som har ansvaret för att årsredovisningen upprättas och att den ger en rättvisande bild enligt årsredovisningslagen. Styrelsen och verkställande direktören ansvarar även för den interna kontroll som de bedömer är nödvändig för att upprätta en årsredovisning som inte innehåller några väsentliga felaktigheter, vare sig dessa beror på oegentligheter eller misstag.

Vid upprättandet av årsredovisningen ansvarar styrelsen och verkställande direktören för bedömningen av bolagets förmåga att fortsätta verksamheten. De upplyser, när så är tillämpligt, om förhållanden som kan påverka förmågan att fortsätta verksamheten och att använda antagandet om fortsatt drift. Antagandet om fortsatt drift tillämpas dock inte om styrelsen och verkställande direktören avser att likvidera bolaget, upphöra med verksamheten eller inte har något realistiskt alternativ till att göra något av detta.

Revisorns ansvar

Våra mål är att uppnå en rimlig grad av säkerhet om huruvida årsredovisningen som helhet inte innehåller några väsentliga felaktigheter, vare sig dessa beror på oegentligheter eller misstag, och att lämna en revisionsberättelse som innehåller våra uttalanden. Rimlig säkerhet är en hög grad av säkerhet, men är ingen garanti för att en revision som utförs enligt ISA och god revisionssed i Sverige alltid kommer att upptäcka en väsentlig felaktighet om en sådan finns. Felaktigheter kan uppstå på grund av oegentligheter eller misstag och anses vara väsentliga om de enskilt eller tillsammans rimligen kan förväntas påverka de ekonomiska beslut som användare fattar med grund i årsredovisningen.

En ytterligare beskrivning av vårt ansvar för revisionen av årsredovisningen finns på Revisorsinspektionens webbplats: www.revisorsinspektionen.se/revisornsansvar. Denna beskrivning är en del av revisionsberättelsen.

Rapport om andra krav enligt lagar och andra författningar

Uttalanden

Utöver vår revision av årsredovisningen har vi även utfört en revision av styrelsens och verkställande direktörens förvaltning för Dell AB för räkenskapsåret 1 februari 2024 till 31 januari 2025 samt av förslaget till dispositioner beträffande bolagets vinst eller förlust.

Vi tillstyrker att bolagsstämman disponerar vinsten enligt förslaget i förvaltningsberättelsen och beviljar styrelsens ledamöter och verkställande direktören ansvarsfrihet för räkenskapsåret.

Grund för uttalanden

Vi har utfört revisionen enligt god revisionssed i Sverige. Vårt ansvar enligt denna beskrivs närmare i avsnittet Revisorns ansvar. Vi är oberoende i förhållande till Dell AB enligt god revisorssed i Sverige och har i övrigt fullgjort vårt yrkesetiska ansvar enligt dessa krav.

Vi anser att de revisionsbevis vi har inhämtat är tillräckliga och ändamålsenliga som grund för våra uttalanden.

Styrelsens och verkställande direktörens ansvar

Det är styrelsen som har ansvaret för förslaget till dispositioner beträffande bolagets vinst eller förlust. Vid förslag till utdelning innefattar detta bland annat en bedömning av om utdelningen är försvarlig med hänsyn till de krav som bolagets verksamhetsart, omfattning och risker ställer på storleken av bolagets egna kapital, konsolideringsbehov, likviditet och ställning i övrigt.

Styrelsen ansvarar för bolagets organisation och förvaltningen av bolagets angelägenheter. Detta innefattar bland annat att fortlöpande bedöma bolagets ekonomiska situation, och att tillse att bolagets organisation är utformad så att bokföringen, medelsförvaltningen och bolagets ekonomiska angelägenheter i övrigt kontrolleras på ett betryggande sätt. Den verkställande direktören ska sköta den löpande förvaltningen enligt styrelsens riktlinjer och anvisningar och bland annat vidta de åtgärder som är nödvändiga för att bolagets bokföring ska fullgöras i överensstämmelse med lag och för att medelsförvaltningen ska skötas på ett betryggande sätt.

Revisorns ansvar

Vårt mål beträffande revisionen av förvaltningen, och därmed vårt uttalande om ansvarsfrihet, är att inhämta revisionsbevis för att med en rimlig grad av säkerhet kunna bedöma om någon styrelseledamot eller verkställande direktören i något väsentligt avseende:

- företagit någon åtgärd eller gjort sig skyldig till någon försummelse som kan föranleda ersättningsskyldighet mot bolaget, eller
- på något annat sätt handlat i strid med aktiebolagslagen, årsredovisningslagen eller bolagsordningen.

Vårt mål beträffande revisionen av förslaget till dispositioner av bolagets vinst eller förlust, och därmed vårt uttalande om detta, är att med rimlig grad av säkerhet bedöma om förslaget är förenligt med aktiebolagslagen.

Rimlig säkerhet är en hög grad av säkerhet, men ingen garanti för att en revision som utförs enligt god revisionssed i Sverige alltid kommer att upptäcka åtgärder eller försummelser som kan föranleda ersättningsskyldighet mot bolaget, eller att ett förslag till dispositioner av bolagets vinst eller förlust inte är förenligt med aktiebolagslagen.

En ytterligare beskrivning av vårt ansvar för revisionen av förvaltningen finns på Revisorsinspektionens webbplats: www.revisorsinspektionen.se/revisornsansvar. Denna beskrivning är en del av revisionsberättelsen.

Stockholm den dag som framgår av vår elektroniska signatur

Öhrlings PricewaterhouseCoopers AB

Oskar Thorslund
Auktoriserad revisor

Deltagare

ÖHRLINGS PRICEWATERHOUSECOOPERS AB 556029-6740 Sverige

Signerat med Svenskt BankID

2025-07-31 15:33:12 UTC

Undertecknare

Datum

Namn returnerat från Svenskt BankID: Per Oskar Thorslund

Oskar Thorslund

Auktoriserad revisor

Leveranskanal: E-post

2025082900570