

2024061018875

Styelsen och verkställande direktören för

Västra Varvsgatans Stormarknad Holding AB

Org nr 556794-8756

får härmed avge

Årsredovisning och koncernredovisning


för räkenskapsåret 2023-02-01-2024-01-31

Fastställelseintyg

Undertecknad styrelseledamot i Västra Varvsgatans Stormarknad Holding AB intygar att resultaträkningen och balansräkningen i årsredovisningen för moderbolaget samt koncernresultaträkningen och koncernbalansräkningen har fastställts på årsstämma 2024-06-03. Årsstämman beslutade att godkänna styrelsens förslag till hur resultatdispositionen ska fördelas.

Jag intygar också att innehållet i årsredovisningen och revisionsberättelsen stämmer överens med originalen.

Malmö 2024-06-03


Kent Haglund

Styrelsen och verkställande direktören för

Västra Varvsgatans Stormarknad Holding AB

Org nr 556794-8756

får härmed avge

Årsredovisning och koncernredovisning

för räkenskapsåret 2023-02-01 - 2024-01-31

2024061018876



Innehållsförteckning:	Sida
Förvaltningsberättelse	1
Resultaträkning - koncernen	3
Balansräkning - koncernen	4
Kassaflödesanalys - koncern	6
Resultaträkning - moderföretag	7
Balansräkning - moderföretag	8
Kassaflödesanalys - moderföretag	10
Noter	11
Underskrifter	19



Förvaltningsberättelse

Allmänt om verksamheten

Bolaget förvaltar värdepapper och är moderbolag till Västra Varvsgatans Stormarknad AB, 556669-0458, med säte i Malmö. Bolagets dotterföretag bedriver handel med dagligvaror under namnet ICA Maxi Västra Hamnen och har sitt säte i Malmö.

Utveckling av företagens verksamhet, resultat och ställning

Koncern

Belopp TSEK	2023/2024	2022/2023	2021/2022	2020/2021	2019/2020
Nettoomsättning	473 858	442 189	431 090	452 182	402 217
Balansomslutning	60 143	68 300	71 122	75 292	59 565
Soliditet	26	19	25	32	21

Definitioner: se not

Moderföretag

Belopp TSEK	2023/2024	2022/2023	2021/2022	2020/2021	2019/2020
Nettoomsättning	-	-	-	-	-
Balansomslutning	26 185	36 205	36 473	37 880	30 065
Soliditet	45	26	33	41	30

Eget kapital

Koncern

	Aktiekapital	Annat eget kapital inklusive årets resultat	Minoritets-intresse	Summa
Belopp vid årets ingång	100 000	9 675 051	3 042 961	12 818 012
Transaktioner med koncernens ägare:				
Lämnade utdelningar		-8 000 000	-3 042 961	-11 042 961
Årets resultat		10 384 394	3 702 645	14 087 039
Belopp vid årets utgång	100 000	12 059 445	3 702 645	15 862 090

Moderföretag

	Aktiekapital	Fritt Eget kapital	Summa
Belopp vid årets ingång	100 000	9 159 666	9 259 666
Transaktioner med bolagets ägare:			
Lämnad utdelning på årsstämman		-8 000 000	-8 000 000
Årets resultat		10 409 211	10 409 211
Belopp vid årets utgång	100 000	11 568 877	11 668 877

Förslag till disposition beträffande bolagets vinst

Till årsstämmans förfogande står följande vinstmedel

	<i>Belopp i SEK</i>
Balanserade vinstmedel	1 159 666
Årets resultat	10 409 211
	<hr/> 11 568 877
Styrelsen föreslår att fritt eget kapital, kronor 11 568 877, disponeras enligt följande:	
Utdelning till preferensaktier, 11 011 kr/aktie	11 000 000
Balanseras i ny räkning	568 877
	<hr/> 11 568 877

Styrelsens yttrande enligt 18 kap 4 § Aktiebolagslagen

Med anledning av 18 kap 4 § Aktiebolagslagen får styrelsen avge följande som yttrande om huruvida ovanstående föreslagna utdelning är försvarlig med hänsyn till vad som anges i 17 kap 3 § andra och tredje styckena Aktiebolagslagen.

Soliditeten är betryggande på både kort och lång sikt.

Efter föreslagen utdelning uppgår balanserade vinstmedel till 568 877 kr.

Det är styrelsens bedömning att den föreslagna utdelningen är försvarlig med hänvisning till de krav som verksamhetens art, omfattning och risker ställer på bolagets egna kapital och finansiella ställning. Med beaktande av bolagets verksamhetsinriktning är bolagets likviditet fortsatt mycket god. Bolagets förmåga att bedriva avsett verksamhet och fullgöra avsedda investeringar försämras inte mer än obetydligt genom den föreslagna utdelningen.

Vid en samlad bedömning av ovanstående finner styrelsen att föreslagen utdelning är försvarlig med hänsyn till vad som anges i 17 kap 3 § andra och tredje styckena Aktiebolagslagen.

Beträffande bolagets resultat och ställning i övrigt hänvisas till nedanstående resultat- och balansräkning, kassaflödesanalys samt tilläggsupplysningar. Samtliga belopp i kronor om ej annat anges.



Resultaträkning - koncernen

Belopp i SEK	Not	2023-02-01- 2024-01-31	2022-02-01- 2023-01-31
Nettoomsättning		473 857 988	442 188 943
Kostnad sålda varor		-408 562 518	-357 999 664
Bruttoresultat		65 295 470	84 189 279
Försäljningskostnader		-30 981 142	-41 155 483
Administrationskostnader		-19 249 034	-28 152 811
Övriga rörelseintäkter		1 796 636	250 667
Rörelseresultat		16 861 930	15 131 652
Resultat från finansiella poster			
Ränteintäkter och liknande resultatposter	7	909 257	43 277
Räntekostnader och liknande resultatposter	8	-3 697	-648 949
Resultat efter finansiella poster		17 767 490	14 525 980
Resultat före skatt		17 767 490	14 525 980
Skatt på årets resultat	9	-3 680 451	-3 218 899
Årets resultat		14 087 039	11 307 081
Hänförligt till			
Moderföretagets aktieägare		10 384 394	8 264 120
Minoritetsintresse		3 702 645	3 042 961

2024061018878

Balansräkning - koncernen

Belopp i SEK	Not	2024-01-31	2023-01-31
TILLGÅNGAR			
Anläggningstillgångar			
Materiella anläggningstillgångar			
Inventarier, verktyg och installationer	10	13 574 640	16 142 393
		<u>13 574 640</u>	<u>16 142 393</u>
Finansiella anläggningstillgångar			
Andra långfristiga värdepappersinnehav		100 000	100 000
Andra långfristiga fordringar		31 700	31 700
		<u>131 700</u>	<u>131 700</u>
Summa anläggningstillgångar		<u>13 706 340</u>	<u>16 274 093</u>
Omsättningstillgångar			
Varulager m m			
Färdiga varor och handelsvaror		11 634 830	10 397 164
		<u>11 634 830</u>	<u>10 397 164</u>
Kortfristiga fordringar			
Kundfordringar		1 474 648	1 883 960
Skattefordringar		2 365 335	1 413 340
Övriga fordringar		2 438 399	3 192 525
Förutbetalda kostnader och upplupna intäkter	12	1 901 790	1 669 591
		<u>8 180 172</u>	<u>8 159 416</u>
Kortfristiga placeringar		-	17 022 725
Kassa och bank		26 621 769	16 446 930
Summa omsättningstillgångar		<u>46 436 771</u>	<u>52 026 235</u>
SUMMA TILLGÅNGAR		<u>60 143 111</u>	<u>68 300 328</u>

Balansräkning - koncernen

Belopp i SEK	Not	2024-01-31	2023-01-31
EGET KAPITAL OCH SKULDER			
Eget kapital			
Aktiekapital		100 000	100 000
Annat Eget Kapital inkl årets resultat		12 059 445	9 675 051
Eget kapital hänförligt till moderföretagets aktieägare		12 159 445	9 775 051
Minoritetsintresse		3 702 645	3 042 961
Summa eget kapital		15 862 090	12 818 012
Kortfristiga skulder			
Leverantörsskulder		15 194 051	14 971 081
Skatteskulder		14 731	-
Övriga kortfristiga skulder		18 302 649	30 228 673
Upplupna kostnader och förutbetalda intäkter	15	10 769 590	10 282 562
		44 281 021	55 482 316
SUMMA EGET KAPITAL OCH SKULDER		60 143 111	68 300 328

2024061018879

Kassaflödesanalys - koncern

<i>Belopp i SEK</i>	<i>Not</i>	<i>2024-01-31</i>	<i>2023-01-31</i>
Den löpande verksamheten			
Resultat efter finansiella poster		17 767 490	14 525 980
Justeringar för poster som inte ingår i kassaflödet, m m		5 246 752	5 049 287
		<u>23 014 242</u>	<u>19 575 267</u>
Betald inkomstskatt		-4 617 715	-5 307 719
Kassaflöde från den löpande verksamheten före förändringar av rörelsekapital		18 396 527	14 267 548
<i>Kassaflöde från förändringar i rörelsekapital</i>			
Ökning(-)/Minskning (+) av varulager		-1 237 666	-1 257 250
Ökning(-)/Minskning (+) av rörelsefordringar		931 239	-689 946
Ökning(+)/Minskning (-) av rörelseskulder		-11 216 026	3 216 523
Kassaflöde från den löpande verksamheten		6 874 074	15 536 875
Investeringsverksamheten			
Förvärv av materiella anläggningstillgångar		-2 678 999	-1 270 825
Kassaflöde från investeringsverksamheten		-2 678 999	-1 270 825
Finansieringsverksamheten			
Utbetald utdelning till moderföretagets aktieägare		-8 000 000	-11 000 000
Utbetald utdelning till andelar utan bestämmande inflytande		-3 042 961	-5 512 726
Kassaflöde från finansieringsverksamheten		-11 042 961	-16 512 726
Årets kassaflöde		-6 847 886	-2 246 676
Likvida medel vid årets början		33 469 655	35 716 331
Likvida medel vid årets slut		26 621 769	33 469 655

Resultaträkning - moderföretag

Belopp i SEK	Not	2023-02-01- 2024-01-31	2022-02-01- 2023-01-31
Nettoomsättning		-	-
Bruttoresultat			
Administrationskostnader		-76 792	-159 933
Rörelseresultat		-76 792	-159 933
Resultat från finansiella poster			
Resultat från andelar i koncernföretag	6	10 000 000	9 000 000
Ränteintäkter och liknande resultatposter	7	503 284	580
Räntekostnader och liknande resultatposter	8	-2 550	-648 483
Resultat efter finansiella poster		10 423 942	8 192 164
Koncernbidrag		-	92 480
Resultat före skatt		10 423 942	8 284 644
Skatt på årets resultat	9	-14 731	-
Årets resultat		10 409 211	8 284 644

2024061018880

Balansräkning - moderföretag

<i>Belopp i SEK</i>	<i>Not</i>	<i>2024-01-31</i>	<i>2023-01-31</i>
TILLGÅNGAR			
Anläggningstillgångar			
<i>Finansiella anläggningstillgångar</i>			
Andelar i koncernföretag	11	100 000	100 000
		<u>100 000</u>	<u>100 000</u>
Summa anläggningstillgångar		<u>100 000</u>	<u>100 000</u>
Omsättningstillgångar			
<i>Kortfristiga fordringar</i>			
Fordringar hos koncernföretag		25 846 830	18 218 045
Övriga fordringar		1 105	194 420
Förutbetalda kostnader och upplupna intäkter	12	542	452
		<u>25 848 477</u>	<u>18 412 917</u>
<i>Kortfristiga placeringar</i>		-	17 022 725
<i>Kassa och bank</i>		236 482	669 676
Summa omsättningstillgångar		<u>26 084 959</u>	<u>36 105 318</u>
SUMMA TILLGÅNGAR		<u>26 184 959</u>	<u>36 205 318</u>



Balansräkning - moderföretag

<i>Belopp i SEK</i>	<i>Not</i>	<i>2024-01-31</i>	<i>2023-01-31</i>
EGET KAPITAL OCH SKULDER			
<i>Eget kapital</i>			
<i>Bundet eget kapital</i>			
Aktiekapital		100 000	100 000
		<u>100 000</u>	<u>100 000</u>
<i>Fritt eget kapital</i>			
Balanserad vinst		1 159 666	875 022
Årets resultat		10 409 211	8 284 644
		<u>11 568 877</u>	<u>9 159 666</u>
Summa eget kapital		<u>11 668 877</u>	<u>9 259 666</u>
<i>Kortfristiga skulder</i>			
Aktuell skatteskuld		14 731	191 343
Övriga kortfristiga skulder		14 501 351	26 754 309
		<u>14 516 082</u>	<u>26 945 652</u>
SUMMA EGET KAPITAL OCH SKULDER		<u>26 184 959</u>	<u>36 205 318</u>

2024061018881

Kassaflödesanalys - moderföretag

<i>Belopp i SEK</i>	<i>Not</i>	<i>2024-01-31</i>	<i>2023-01-31</i>
Den löpande verksamheten			
Resultat efter finansiella poster		10 423 942	8 192 164
		10 423 942	8 192 164
Betald skatt		-191 343	-
Kassaflöde från den löpande verksamheten före förändringar av rörelsekapital		10 232 599	8 192 164
<i>Kassaflöde från förändringar i rörelsekapital</i>			
Ökning(-)/Minskning (+) av rörelsefordringar		-7 435 560	1 431 479
Ökning(+)/Minskning (-) av rörelseskulder		-12 252 958	2 447 748
Kassaflöde från den löpande verksamheten		-9 455 919	12 071 391
Investeringsverksamheten			
Kassaflöde från investeringsverksamheten		-	-
Finansieringsverksamheten			
Erhållna koncernbidrag		-	92 480
Utbetald utdelning till moderföretagets aktieägare		-8 000 000	-11 000 000
Kassaflöde från finansieringsverksamheten		-8 000 000	-10 907 520
Årets kassaflöde		-17 455 919	1 163 871
Likvida medel vid årets början		17 692 401	16 528 530
Likvida medel vid årets slut		236 482	17 692 401



Noter

Not 1 Redovisningsprinciper

Belopp i SEK om inget annat anges.

Allmänna redovisningsprinciper

Årsredovisningen har upprättats enligt årsredovisningslagen (1995: 1554) och BFNAR 2012:1 Årsredovisning och koncernredovisning (K3).

Om inget annat anges värderas kortfristiga fordringar till det lägsta av dess anskaffningsvärde och det belopp varmed de beräknas bli reglerade. Långfristiga fordringar och långfristiga skulder värderas efter det första värderingstillfället till upplupet anskaffningsvärde. Övriga skulder och avsättningar värderas till de belopp varmed de beräknas bli reglerade. Övriga tillgångar redovisas till anskaffningsvärde om inget annat anges.

Moderföretaget tillämpar samma redovisningsprinciper som koncernen.

Värderingsprinciper mm

Tillgångar, avsättningar och skulder har värderats till anskaffningsvärden om inget annat anges nedan.

Materiella anläggningstillgångar

Materiella anläggningstillgångar redovisas till anskaffningsvärde minskat med ackumulerade avskrivningar och nedskrivningar. I anskaffningsvärdet ingår förutom inköpspriset även utgifter som är direkt hänförliga till förvärvet.

Avskrivningar

Avskrivning sker linjärt över tillgångens beräknade nyttjandeperiod eftersom det återspeglar den förväntade förbrukningen av tillgångens framtida ekonomiska fördelar. Avskrivningen redovisas som kostnad i resultaträkningen.

Följande avskrivningstider tillämpas:

	Koncern år	Moder- företag år
Materiella anläggningstillgångar:		
-Inventarier, verktyg och installationer	5-7	-
-Datainventarier	3-5	-
-Bilar	5	-

Leasing

Alla leasingavtal har klassificerats som operationella leasingavtal. Det innebär att leasingavgifterna redovisas som kostnad linjärt över leasingperioden.

Varulager

Varulagret har värderats till det lägsta av 97 % av det lägsta av anskaffningsvärdet och försäljningsvärdet. Den valda värderingsmetoden innebär att inkurans i varulagret har beaktats.

Ersättningar till anställda

I företaget finns endast avgiftsbestämda pensionsplaner. Som avgiftsbestämda planer klassificeras planer där fastställda avgifter betalas och det inte finns förpliktelser att betala något ytterligare utöver dessa avgifter. Utgifter för avgiftsbestämda planer redovisas som en kostnad under den period de anställda utför de tjänster som ligger till grund för förpliktelsen.

Skatt

Skatt på årets resultat i resultaträkningen består av aktuell skatt och uppskjuten skatt. Aktuell skatt är inkomstskatt för innevarande räkenskapsår som avser årets skattepliktiga resultat och den del av tidigare räkenskapsårs inkomstskatt som ännu inte har redovisats. Uppskjuten skatt är inkomstskatt för skattepliktigt resultat avseende framtida räkenskapsår till följd av tidigare transaktioner eller händelser.

Uppskjuten skatteskuld redovisas för alla skattepliktiga temporära skillnader, dock inte för temporära skillnader som härrör från första redovisningen av goodwill. Uppskjuten skattefordran redovisas för avdragsgilla temporära skillnader och för möjligheten att i framtiden använda skattemässiga underskottsavdrag. Värderingen baseras på hur det redovisade värdet för motsvarande tillgång eller skuld förväntas återvinnas respektive regleras. Beloppen baseras på de skattesatser och skatteregler som är beslutade före balansdagen och har inte nuvärdeberäknats.

Uppskjutna skattefordringar har värderats till högst det belopp som sannolikt kommer att återvinnas baserat på innevarande och framtida skattepliktiga resultat. Värderingen omprövas varje balansdag.

I koncernbalansräkningen delas obeskattade reserver upp på uppskjuten skatt och eget kapital.

Intäkter

Inkomsten redovisas till verkligt värde av vad företaget fått eller kommer att få. Det innebär att företaget redovisar inkomsten till nominellt värde. Avdrag görs för lämnade rabatter. Vid försäljning av varor redovisas normalt inkomsten som intäkt när de väsentliga förmåner och risker som är förknippade med ägandet av varan har överförts från företaget till köparen.

Ersättning i form av ränta eller utdelning redovisas som intäkt när det är sannolikt att företaget kommer att få de ekonomiska fördelar som är förknippade med transaktionen och när inkomsten kan beräknas på ett tillförlitligt sätt.

Uppställning resultaträkning

Moderbolaget och koncernen tillämpar funktionsindelad resultaträkning. Till kostnad för sålda varor hänförs kostnader för varubeställning, varumottagning, lagerhållning samt varuvård. Till försäljningskostnader hänförs kostnader för manuell försäljning, kassa och övriga försäljningskostnader. Till administrationskostnader hänförs kostnader för kontor och administration.

Ändrade uppskattningar och bedömningar

Bolaget tillämpar fortsatt reglerna för funktionsindelad resultaträkning. De senaste årens utveckling med förändrade kassalinjer, ändrad likvidhantering, nya automationer i kombination med höjda räntelägen har medfört att lokaler disponeras annorlunda samt att personalens arbetsinsatser förskjutits från traditionellt kassaarbete till annat butiksarbete. Med anledning av detta har bolaget gjort en genomgripande genomgång av fördelningsnycklar för olika kostnader och dessa har uppdaterats för att mer återspegla den moderna värld vi nu lever i. Detta har medfört att kostnader i flera fall fördelas annorlunda mot tidigare. Förändringen medför bara ändringar mellan poster innan rörelseresultatet i resultaträkningen. Resultatposterna som berörs är kostnad för sålda varor, försäljningskostnader och administrationskostnader. Förändringen har ingen inverkan på bolagets balansräkning. Jämförelsetalet i koncernen har inte räknats om.

Nyckeltalsdefinitioner

Nettoomsättning

Rörelsens huvudintäkter, fakturerade kostnader, sidointäkter samt intäktskorrigeringar.

Rörelsemarginal (%)

Rörelseresultat i procent av nettoomsättningen.

Soliditet (%)

Justerat eget kapital (eget kapital och obeskattade reserver med avdrag för uppskjuten skatt) i procent av balansomslutningen

Koncernredovisning

Koncernredovisningen omfattar moderföretaget och dotterföretagen Västra Varvsgatans Stormarknad AB, org.nr 556669-0458, i vilket moderföretaget äger aktier motsvarande 99,9% av det totala antalet aktier.

Koncernredovisningen har upprättats enligt förvärvsmetoden. Det innebär att förvärvade dotterföretags tillgångar och skulder upptages till dess marknadsvärden, som legat till grund för fastställande av köpeskillingen för aktierna.

Koncernens egna kapital omfattar moderföretagets egna kapital och den del av dotterföretagets egna kapital som tillkommit efter det att detta företag förvärvades.

ICA Sverige AB äger preferensaktier motsvarande 0,1% av aktiekapitalet i dotterbolaget Västra Varvsgatans Stormarknad AB. Mellan ICA Sverige AB och Västra Varvsgatans Stormarknad AB finns ett vinstdelningsavtal som i år medför utdelning på 3 702 645 kr till ICA Sverige AB vilket belastar det fria egna kapitalet i koncernen.

Not 2 Arvode och kostnadsersättning till revisorer

	2023-02-01- 2024-01-31	2022-02-01- 2023-01-31
Koncern		
<i>Tremissis AB</i>		
Revisionsuppdrag	105 997	91 800
Summa	105 997	91 800

Med revisionsuppdrag avses granskning av årsredovisningen och bokföringen samt styrelsens och verkställande direktörens förvaltning, övriga arbetsuppgifter som det ankommer på företagets revisor att utföra samt rådgivning eller annat biträde som föranleds av iakttagelser vid sådan granskning eller genomförandet av sådana övriga arbetsuppgifter.

Not 3 Anställda, personalkostnader och arvoden till styrelse

Medelantalet anställda

	2023-02-01- 2024-01-31	Varav män	2022-02-01- 2023-01-31	Varav män
Moderföretag				
Totalt moderföretaget	-	-	-	-
Dotterföretag				
Sverige	103	31	103	34
Totalt dotterföretag	103	31	103	34
Koncernen totalt	103	31	103	34

Redovisning av könsfördelning bland ledande befattningshavare

	2024-01-31 Andel kvinnor i %	2023-01-31 Andel kvinnor i %
Styrelsen	-	-
Övriga ledande befattningshavare	25 %	25 %

Löner och andra ersättningar samt sociala kostnader, inklusive pensionskostnader

	2023-02-01- 2024-01-31	2022-02-01- 2023-01-31
Moderföretag		
Styrelse och VD	-	-
Summa	-	-
Koncern		
Styrelse och VD	1 821 870	1 446 840
Övriga anställda	37 551 206	36 775 498
Summa	39 373 076	38 222 338
Sociala kostnader (varav pensionskostnader) 1)	14 460 536 1 789 565	13 118 692 1 751 142

1) Av koncernens pensionskostnader avser 168 000 kr (fg år 168 000kr) företagets VD och styrelse.

Not 4 Av- och nedskrivningar av materiella anläggningstillgångar

2023-02-01-
2024-01-31

2022-02-01-
2023-01-31

Koncern

Avskrivningar enligt plan fördelade per funktion:

-Kostnad för sålda varor	2 623 376	2 025 696
-Försäljningskostnader	2 623 376	3 038 544
	<u>5 246 752</u>	<u>5 064 240</u>

Not 5 Operationell leasing

Leasingavtal där företaget är leasetagare

2023-02-01-
2024-01-31

2022-02-01-
2023-01-31

Koncern

Under perioden kostnadsförda leasingavgifter	<u>1 978 940</u>	<u>1 259 488</u>
Totala leasingkostnader	1 978 940	1 259 488

Hyra av lokal ingår inte i beloppet.

Not 6 Resultat från andelar i koncernföretag

2023-02-01-
2024-01-31

2022-02-01-
2023-01-31

Anteciperad utdelning	<u>10 000 000</u>	<u>9 000 000</u>
	10 000 000	9 000 000

Not 7 Ränteintäkter och liknande resultatposter

2023-02-01-
2024-01-31

2022-02-01-
2023-01-31

Koncern

Resultat från övriga värdepapper	225 629	-
Återföring nedskrivning kortfristiga placeringar	127 641	-
Ränteintäkter, övriga	<u>555 987</u>	<u>43 277</u>
	909 257	43 277

Moderföretag

Resultat från övriga värdepapper	225 629	-
Återföring nedskrivning kortfristiga placeringar	127 641	-
Ränteintäkter, övriga	<u>150 014</u>	<u>580</u>
	503 284	580

Not 8 Räntekostnader och liknande resultatposter

	2023-02-01- 2024-01-31	2022-02-01- 2023-01-31
Koncern		
Räntekostnader, övriga	-3 697	-3 626
Resultat från övriga värdepapper	-	-517 682
Nedskrivning kortfristiga placeringar	-	-127 641
	<u>-3 697</u>	<u>-648 949</u>
Moderföretag		
Räntekostnader, övriga	-2 550	-3 160
Resultat från övriga värdepapper	-	-517 682
Nedskrivning kortfristiga placeringar	-	-127 641
	<u>-2 550</u>	<u>-648 483</u>

Not 9 Skatt på årets resultat

	2023-02-01- 2024-01-31	2022-02-01- 2023-01-31
Koncern		
Aktuell skatt	-3 680 451	-3 077 058
Uppskjuten skatt	-	-141 841
	<u>-3 680 451</u>	<u>-3 218 899</u>
Moderföretag		
Aktuell skatt	-14 731	-
	<u>-14 731</u>	<u>-</u>

Avstämning effektiv skatt

	2023/2024		2022/2023	
	Procent		Procent	Belopp
Koncernen				
Resultat före skatt		17 767 490		14 525 980
Skatt enligt gällande skattesats för moderföretaget	20,6	-3 660 103	20,6	-2 992 352
Andra icke-avdragsgilla kostnader	20,6	-94 713	20,6	-223 796
Ej skattepliktiga intäkter	20,6	74 365	20,6	655
Skattereduktion investering inventarier		-	20,6	-3 396
Redovisad effektiv skatt		<u>-3 680 451</u>		<u>-3 218 889</u>
Moderföretaget				
Resultat före skatt		10 423 942		8 284 644
Skatt enligt gällande skattesats för moderföretaget	20,6	-2 147 332	20,6	-1 706 637
Ej skattepliktig utdelning	20,6	2 060 000	20,6	1 854 000
Andra icke-avdragsgilla kostnader	20,6	-	20,6	-147 363
Ej skattepliktiga intäkter	20,6	72 601	20,6	-
Redovisad effektiv skatt		<u>-14 731</u>		<u>-</u>

Not 10 Inventarier, verktyg och installationer

	2024-01-31	2023-01-31
Koncern		
<i>Ackumulerade anskaffningsvärden:</i>		
-Vid årets början	44 617 017	50 687 566
-Nyanskaffningar	2 678 999	1 270 825
-Avyttringar och utrangeringar	-	-7 341 374
-Vid årets slut	47 296 016	44 617 017
<i>Ackumulerade avskrivningar:</i>		
-Vid årets början	-28 474 624	-30 751 758
-Återförda avskrivningar på avyttringar och utrangeringar	-	7 341 374
-Årets avskrivning	-5 246 752	-5 064 240
-Vid årets slut	-33 721 376	-28 474 624
Redovisat värde vid årets slut	13 574 640	16 142 393

Not 11 Andelar i koncernföretag

	2024-01-31	2023-01-31
Moderföretag		
<i>Ackumulerade anskaffningsvärden:</i>		
-Vid årets början	100 000	100 000
-Vid årets slut	100 000	100 000
Redovisat värde vid årets slut	100 000	100 000

Spec av moderföretagets och koncernens innehav av andelar i koncernföretag

	Antal andelar	i %	2024-01-31 Redovisat värde	2023-01-31 Redovisat värde
Dotterföretag				
Västra Varvsgatan Stormarknad AB	999	99,9	100 000	100 000
			100 000	100 000

Not 12 Förutbetalda kostnader och upplupna intäkter

	2024-01-31	2023-01-31
Koncern		
Förutbetald leasing	702 845	282 919
Förutbetalda hyror	810 165	965 864
Övriga poster	388 780	420 808
	1 901 790	1 669 591
Moderföretag		
Övriga poster	542	452
	542	452

Not 13 Disposition av vinst

Styrelsen föreslår att fritt eget kapital, kronor 11 568 877 disponeras enligt följande:

Utdelning till preferensaktier, 11 011 kr/aktie	11 000 000
Balanseras i ny räkning	568 877
Summa	11 568 877

Not 14 Antal aktier och kvotvärde

<i>Moderföretag</i>	2024-01-31	2023-01-31
Preferensaktier		
antal aktier	999	999
kvotvärde	100	100
Stamaktier		
antal aktier	1	1
kvotvärde	100	100

Not 15 Upplupna kostnader och förutbetalda intäkter

	2024-01-31	2023-01-31
Koncernen		
Upplupna kostnader personal	8 869 205	8 578 536
Övriga poster	1 900 385	1 704 026
	10 769 590	10 282 562

Not 16 Ställda säkerheter - koncernen

Ställda säkerheter

	2024-01-31	2023-01-31
<i>Koncernen</i>		
<i>Övriga skulder till kreditinstitut</i>		
Företagsinteckningar	-	-
Aktier i dotterföretag	10 490 568	9 515 385
	10 490 568	9 515 385
<i>Övriga ställda pantar och säkerheter</i>		
Deposition för tidningsleverans	31 700	31 700
	31 700	31 700
Summa ställda säkerheter	10 522 268	9 547 085

Not 17 Ställda säkerheter - moderföretaget

Ställda säkerheter

	2024-01-31	2023-01-31
Moderföretaget		
Övriga skulder till kreditinstitut		
Aktier i dotterföretag	100 000	100 000
	100 000	100 000
Summa ställda säkerheter	100 000	100 000

Not 18 Koncernuppgifter

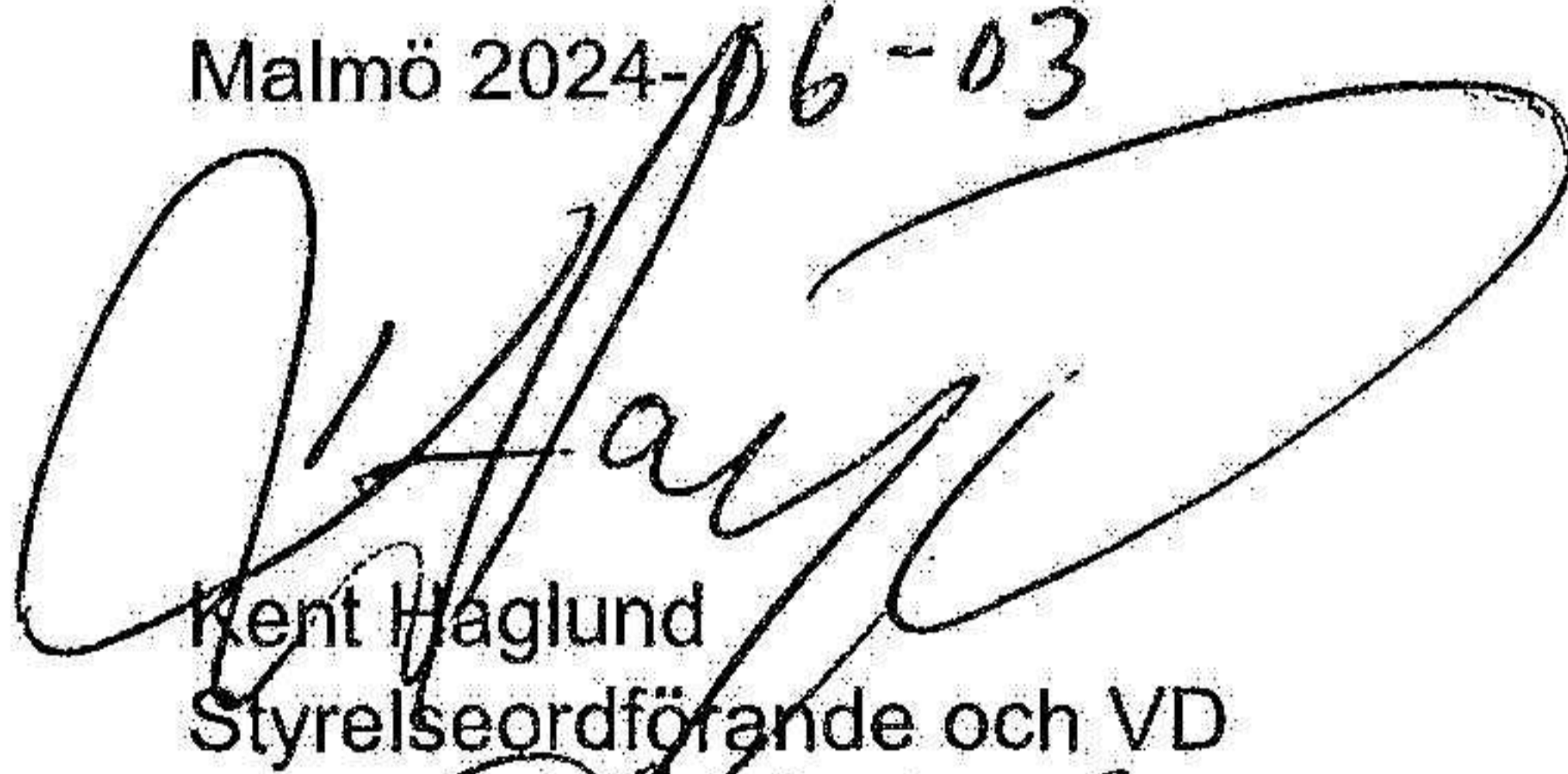
Inköp och försäljning inom koncernen

Av koncernens totala inköp och försäljning mätt i kronor avser 0 % av inköpen och 0 % av försäljningen andra företag inom hela den företagsgrupp som koncernen tillhör.

Av moderföretagets totala inköp och försäljning mätt i kronor avser 0 % av inköpen och 0 % av försäljningen andra företag inom hela den företagsgrupp som företaget tillhör.

Underskrifter

Malmö 2024-06-03



Kent Haglund
Styrelseordförande och VD



Anders Ekström
Styrelseledamot




Tobias Haglund
Styrelseledamot

Min revisionsberättelse har lämnats 2024-06-03



Jakob Ekman
Auktoriserad revisor

Fotokopians överensstämmelse
med original. Läs på sida 19





Tremissis AB

Revisionsberättelse

Till bolagsstämman i Västra Varvsgatans Stormarknad Holding AB
Org.nr 556794-8756

Rapport om årsredovisningen och koncernredovisningen

Uttalanden

Jag har utfört en revision av årsredovisningen och koncernredovisningen för Västra Varvsgatans Stormarknad Holding AB för räkenskapsåret 2023-02-01 - 2024-01-31.

Enligt min uppfattning har årsredovisningen och koncernredovisningen upprättats i enlighet med årsredovisningslagen och ger en i alla väsentliga avseenden rättvisande bild av moderbolagets och koncernens finansiella ställning per den 2024-01-31 och av dessas finansiella resultat och kassaflöde för året enligt årsredovisningslagen. Förvaltningsberättelsen är förenlig med årsredovisningens och koncernredovisningens övriga delar.

Jag tillstyrker därför att bolagsstämman fastställer resultaträkningen och balansräkningen för moderbolaget och koncernen.

Grund för uttalanden

Jag har utfört revisionen enligt International Standards on Auditing (ISA) och god revisionssed i Sverige. Mitt ansvar enligt dessa standarder beskrivs närmare i avsnittet *Revisorns ansvar*. Jag är oberoende i förhållande till moderbolaget och koncernen enligt god revisorssed i Sverige och har i övrigt fullgjort mitt yrkesetiska ansvar enligt dessa krav.

Jag anser att de revisionsbevis jag har inhämtat är tillräckliga och ändamålsenliga som grund för mina uttalanden.

Styrelsens och verkställande direktörens ansvar

Det är styrelsen och verkställande direktören som har ansvaret för att årsredovisningen och koncernredovisningen upprättas och att de ger en rättvisande bild enligt årsredovisningslagen. Styrelsen och verkställande direktören ansvarar även för den interna kontroll som de bedömer är nödvändig för att upprätta en årsredovisning och koncernredovisning som inte innehåller några väsentliga felaktigheter, vare sig dessa beror på oegentligheter eller misstag.

Vid upprättandet av årsredovisningen och koncernredovisningen ansvarar styrelsen och verkställande direktören för bedömningen av bolagets och koncernens förmåga att fortsätta verksamheten. De upplyser, när så är tillämpligt, om förhållanden som kan påverka förmågan att fortsätta verksamheten och att använda antagandet om fortsatt drift. Antagandet om fortsatt drift tillämpas dock inte om styrelsen och verkställande direktören avser att likvidera bolaget, upphöra med verksamheten eller inte har något realistiskt alternativ till att göra något av detta.

Revisorns ansvar

Mina mål är att uppnå en rimlig grad av säkerhet om huruvida årsredovisningen och koncernredovisningen som helhet inte innehåller några väsentliga felaktigheter, vare sig dessa



beror på oegentligheter eller misstag, och att lämna en revisionsberättelse som innehåller mina uttalanden. Rimlig säkerhet är en hög grad av säkerhet, men är ingen garanti för att en revision som utförs enligt ISA och god revisionssed i Sverige alltid kommer att upptäcka en väsentlig felaktighet om en sådan finns. Felaktigheter kan uppstå på grund av oegentligheter eller misstag och anses vara väsentliga om de enskilt eller tillsammans rimligen kan förväntas påverka de ekonomiska beslut som användare fattar med grund i årsredovisningen och koncernredovisningen.

En ytterligare beskrivning av mitt ansvar för revisionen av årsredovisningen finns på Revisorsinspektionens webbplats: www.revisorsinspektionen.se/revisornsansvar. Denna beskrivning är en del av revisionsberättelsen.

Rapport om andra krav enligt lagar och andra författningar

Uttalanden

Utöver min revision av årsredovisningen och koncernredovisningen har jag även utfört en revision av styrelsens och verkställande direktörens förvaltning för Västra Varvsgatans Stormarknad Holding AB för räkenskapsåret 2023-02-01 - 2024-01-31 samt av förslaget till dispositioner beträffande bolagets vinst eller förlust.

Jag tillstyrker att bolagsstämman disponerar vinsten enligt förslaget i förvaltningsberättelsen och beviljar styrelsens ledamöter och verkställande direktören ansvarsfrihet för räkenskapsåret.

Grund för uttalanden

Jag har utfört revisionen enligt god revisionssed i Sverige. Mitt ansvar enligt denna beskrivs närmare i avsnittet Revisorns ansvar. Jag är oberoende i förhållande till moderbolaget och koncernen enligt god revisorssed i Sverige och har i övrigt fullgjort mitt yrkesetiska ansvar enligt dessa krav.

Jag anser att de revisionsbevis jag har inhämtat är tillräckliga och ändamålsenliga som grund för mina uttalanden.

Styrelsens och verkställande direktörens ansvar

Det är styrelsen som har ansvaret för förslaget till dispositioner beträffande bolagets vinst eller förlust. Vid förslag till utdelning innefattar detta bland annat en bedömning av om utdelningen är försvarlig med hänsyn till de krav som bolagets och koncernens verksamhetsart, omfattning och risker ställer på storleken av moderbolagets och koncernens egna kapital, konsolideringsbehov, likviditet och ställning i övrigt.

Styrelsen ansvarar för bolagets organisation och förvaltningen av bolagets angelägenheter. Detta innefattar bland annat att fortlöpande bedöma bolagets och koncernens ekonomiska situation och att tillse att bolagets organisation är utformad så att bokföringen, medelsförvaltningen och bolagets ekonomiska angelägenheter i övrigt kontrolleras på ett betryggande sätt. Verkställande direktören ska sköta den löpande förvaltningen enligt styrelsens riktlinjer och anvisningar och bland annat vidta de åtgärder som är nödvändiga för att bolagets bokföring ska fullgöras i överensstämmelse med lag och för att medelsförvaltningen ska skötas på ett betryggande sätt.

Revisorns ansvar

Mitt mål beträffande revisionen av förvaltningen, och därmed mitt uttalande om ansvarsfrihet, är att inhämta revisionsbevis för att med en rimlig grad av säkerhet kunna bedöma om någon styrelseledamot eller verkställande direktören i något väsentligt avseende:

- företagit någon åtgärd eller gjort sig skyldig till någon försummelse som kan föranleda ersättningskyldighet mot bolaget, eller

- på något annat sätt handlat i strid med aktiebolagslagen, årsredovisningslagen eller bolagsordningen.

Mitt mål beträffande revisionen av förslaget till dispositioner av bolagets vinst eller förlust, och därmed mitt uttalande om detta, är att med rimlig grad av säkerhet bedöma om förslaget är förenligt med aktiebolagslagen.

Rimlig säkerhet är en hög grad av säkerhet, men ingen garanti för att en revision som utförs enligt god revisionssed i Sverige alltid kommer att upptäcka åtgärder eller försummelser som kan föranleda ersättningsskyldighet mot bolaget, eller att ett förslag till dispositioner av bolagets vinst eller förlust inte är förenligt med aktiebolagslagen.

En ytterligare beskrivning av mitt ansvar för revisionen av förvaltningen finns på Revisorsinspektionens webbplats:
www.revisorsinspektionen.se/revisornsansvar. Denna beskrivning är en del av revisionsberättelsen.

Lund den 3 16 2024



Jakob Ekman
Auktoriserad revisor

Fotokopians överensstämmelse
med originalet intygas

