

# Årsredovisning

för

## Hyrtoaletten Sverige AB

556514-9209

Räkenskapsåret

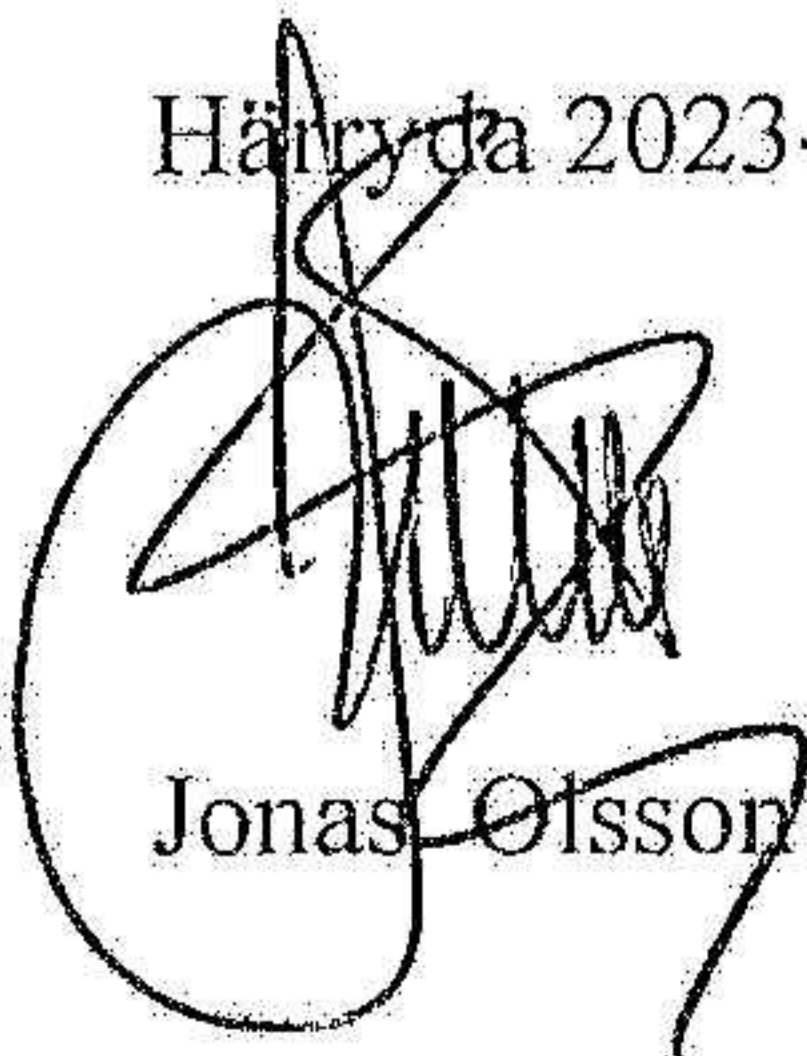
2022

### Fastställelseintyg

Undertecknad styrelseledamot i Hyrtoaletten Sverige AB intygar att resultaträkningen och balansräkningen i årsredovisningen har fastställts på årsstämma 2023-05-30 .. Årsstämman beslutade att godkänna styrelsens förslag till resultatdisposition.

Jag intygar också att innehållet i årsredovisningen och revisionsberättelsen stämmer överens med originalen.

Härtyda 2023- 05 -30



Jonas Olsson

Styrelsen och verkställande direktören för Hyrtoaletten Sverige AB avger följande årsredovisning för räkenskapsåret 2022.

Årsredovisningen är upprättad i svenska kronor, SEK.

## Förvaltningsberättelse

### Information om verksamheten

Bolagets verksamhet är uthyrning och försäljning av mobila toaletter. Bolaget har även serviceavtal med kunder där man serverar både stationära och mobila toaletter.

Hyrtoaletten AB är franchisinggivare för en rikstäckande uthyrningskedja med 23 ombud i Sverige, två i Norge och ett på Åland.

Företaget har sitt säte i Härryda.

<b>Flerårsöversikt (Tkr)</b>	<b>2022</b>	<b>2021</b>	<b>2020</b>	<b>2019</b>
Nettoomsättning	38 943	26 827	19 353	27 583
Resultat efter finansiella poster	1 566	3 948	2 835	1 924
Balansomslutning	21 383	9 809	9 644	10 641
Soliditet (%)	24,5	40,9	47,8	46,1

### Väsentliga händelser under räkenskapsåret

2022 har varit ett bra år för uthyrning av toaletter till evenemang då restriktionerna tagits bort. De evenemang som skulle genomföras 2020 och skjutits upp genomfördes plus ytterligare, vilket gett en väsentlig omsättningsökning. Vi har under året satsat på att möjliggöra ytterligare tillväxt vilket genererat ökade kostnader.

Under 2022 förvärvades Nordic Toilet som var en betydande aktör på marknaden. Detta gjorde att vi ökade i både uthyrningsomsättning och i antalet enheter att hyra ut. Vi blev tillsammans med våra franchisetagare den största aktören i Sverige.

### Förväntad framtida utveckling samt väsentliga risker och osäkerhetsfaktorer

Bolaget har fortsatt utvecklingen av produkt- och serviceutbudet vilket innebär utökade möjligheter att utveckla affärsmodellen ytterligare och bredda erbjudandet.

Vi kommer att öka antalet franchisetagare och växa geografiskt framför allt i Sverige.

Vi kommer att bredda oss och utveckla kabinsortimentet som vi tar över det strategiska ansvaret för. Detta kommer att öka vår försäljning men även bredda vårt erbjudande till fler kunder och möjlighet att sälja servicetjänster hela året.

Riskerna i år skulle kunna vara att Coronan stänger ner evenemangen. Detta ger då ett ökat tryck på rekreativsområden runt om i Sverige, vilket gör att det behövs mer toaletter och service.

Konjunkturen kan göra att några evenemang och några arrangörer ställer in eller går i konkurs. Därför ska vi vara uppmärksamma och använda möjligheten till förskotts fakturering, ha kontroll på viktiga kunders ekonomi och ha en dialog med kunderna.

### Tillstånds- eller anmälningspliktig verksamhet enligt miljöbalken

Bolaget bedriver ingen tillstånds- eller anmälningspliktig verksamhet enligt miljöbalken. Bolaget är sedan 2022-05-17 certifierade enligt ISO Miljö 14001.

### Förändringar i eget kapital

	Aktie- kapital	Reserv- fond	Balanserat resultat	Årets resultat	Totalt
Belopp vid årets ingång	100 000	20 000	1 808 565	-67 217	1 861 348
Disposition enligt beslut av årsstämman:			-67 217	67 217	0
Årets resultat				4 893	4 893
<b>Belopp vid årets utgång</b>	<b>100 000</b>	<b>20 000</b>	<b>1 741 348</b>	<b>4 893</b>	<b>1 866 241</b>

### Förslag till vinstdisposition

Styrelsen föreslår att till förfogande stående vinstmedel (kronor):

balanserad vinst	1 741 347
årets vinst	4 893
	<b>1 746 240</b>

disponeras så att  
i ny räkning överföres

	1 746 240
--	-----------

Företagets resultat och ställning i övrigt framgår av efterföljande resultat- och balansräkning samt kassaflödesanalys med noter. *A*

## Resultaträkning

	Not	2022-01-01 -2022-12-31	2021-01-01 -2021-12-31
Nettoomsättning	2	38 943 317	26 827 268
Övriga rörelseintäkter	3	146 810	230 872
		<b>39 090 127</b>	<b>27 058 140</b>
<b>Rörelsens kostnader</b>			
Handelsvaror		-14 528 494	-9 412 492
Övriga externa kostnader	4	-11 540 295	-5 829 526
Personalkostnader	5	-9 034 353	-6 649 977
Avskrivningar och nedskrivningar av materiella anläggningstillgångar		-2 045 104	-1 176 629
Övriga rörelsekostnader		-154 895	-39 264
		<b>-37 303 141</b>	<b>-23 107 888</b>
<b>Rörelseresultat</b>	6	<b>1 786 986</b>	<b>3 950 252</b>
<b>Resultat från finansiella poster</b>			
Övriga ränteintäkter och liknande resultatposter		0	66
Räntekostnader och liknande resultatposter		-221 098	-2 535
		<b>-221 098</b>	<b>-2 469</b>
<b>Resultat efter finansiella poster</b>		<b>1 565 888</b>	<b>3 947 783</b>
Bokslutsdispositioner	7	-1 532 000	-4 015 000
<b>Resultat före skatt</b>		<b>33 888</b>	<b>-67 217</b>
Skatt på årets resultat	8	-28 995	0
<b>Årets resultat</b>		<b>4 893</b>	<b>-67 217</b> <i>AF</i>

## Balansräkning

Not

2022-12-31

2021-12-31

### TILLGÅNGAR

#### Anläggningstillgångar

##### *Immateriella anläggningstillgångar*

Goodwill	9	1 350 000	0
		<b>1 350 000</b>	<b>0</b>

##### *Materiella anläggningstillgångar*

Maskiner och andra tekniska anläggningar	10	14 818 126	6 047 918
Inventarier	11	352 503	121 569
		<b>15 170 628</b>	<b>6 169 487</b>

#### Summa anläggningstillgångar

**16 520 628**      **6 169 487**

#### Omsättningstillgångar

##### *Varulager m m*

Färdiga varor och handelsvaror		3 020 472	956 616
		<b>3 020 472</b>	<b>956 616</b>

##### *Kortfristiga fordringar*

Kundfordringar		1 337 110	1 887 126
Aktuella skattefordringar		59 951	187 354
Övriga fordringar		17 542	259 878
Förutbetalda kostnader och upplupna intäkter	12	427 353	348 432
		<b>1 841 956</b>	<b>2 682 790</b>

##### *Kassa och bank*

Summa omsättningstillgångar	13	0	0
		<b>4 862 428</b>	<b>3 639 406</b>

### SUMMA TILLGÅNGAR

**21 383 056**      **9 808 893** *A*

## Balansräkning

Not

2022-12-31

2021-12-31

### EGET KAPITAL OCH SKULDER

#### Eget kapital

##### *Bundet eget kapital*

Aktiekapital

100 000

100 000

Reservfond

20 000

20 000

**120 000**

**120 000**

##### *Fritt eget kapital*

Balanserad vinst eller förlust

1 741 347

1 808 564

Årets resultat

4 893

-67 217

**1 746 241**

**1 741 347**

#### **Summa eget kapital**

**1 866 241**

**1 861 347**

#### Obeskattade reserver

4 245 000

2 713 000

#### Långfristiga skulder

14

Skulder till koncernföretag

6 175 000

0

#### **Summa långfristiga skulder**

**6 175 000**

**0**

#### Kortfristiga skulder

Förskott från kunder

30 250

287 805

Leverantörsskulder

1 910 862

913 636

Skulder till koncernföretag

14

5 342 169

2 270 791

Övriga skulder

405 683

720 506

Upplupna kostnader och förutbetalda intäkter

15

1 407 851

1 041 807

#### **Summa kortfristiga skulder**

**9 096 816**

**5 234 546**

### **SUMMA EGET KAPITAL OCH SKULDER**

**21 383 056**

**9 808 893**

## Kassaflödesanalys

	Not	2022-01-01 -2022-12-31	2021-01-01 -2021-12-31
<b>Den löpande verksamheten</b>			
Resultat efter finansiella poster		1 565 888	3 947 783
Justeringar för poster som inte ingår i kassaflödet	16	1 936 237	1 050 030
Betald skatt		98 408	350 511
<b>Kassaflöde från den löpande verksamheten före förändring av rörelsekapital</b>		<b>3 600 533</b>	<b>5 348 324</b>
<b>Kassaflöde från förändring av rörelsekapitalet</b>			
Ökning(-)/Minskning(+) av varulager		-2 063 856	37 784
Ökning(-)/Minskning(+) av rörelsefordringar		713 431	-1 146 248
Ökning(+)/Minskning(-) av rörelseskulder		6 639 271	-512 696
<b>Kassaflöde från den löpande verksamheten</b>		<b>8 889 379</b>	<b>3 727 164</b>
<b>Investeringsverksamheten</b>			
Investeringar i immateriella anläggningstillgångar		-1 500 000	0
Investeringar i materiella anläggningstillgångar		-11 064 066	-635 323
Försäljning av materiella anläggningstillgångar		276 687	126 599
<b>Kassaflöde från investeringsverksamheten</b>		<b>-12 287 379</b>	<b>-508 724</b>
<b>Finansieringsverksamheten</b>			
Upptagna lån		9 500 000	0
Amortering av lån		-1 425 000	-40 000
Erhållna (lämnade) koncernbidrag		-4 677 000	-3 230 000
<b>Kassaflöde från finansieringsverksamheten</b>		<b>3 398 000</b>	<b>-3 270 000</b>
<b>Årets kassaflöde</b>		<b>0</b>	<b>-51 560</b>
<b>Likvida medel vid årets början</b>			
Likvida medel vid årets början		0	51 560
Likvida medel vid årets slut		0	0 <sup>17</sup>

## Noter

### Not 1 Redovisnings- och värderingsprinciper

#### Allmänna upplysningar

Årsredovisningen är upprättad i enlighet med årsredovisningslagen och BFNAR 2012:1 Årsredovisning och koncernredovisning (K3).

#### Intäktsredovisning

Intäkter har tagits upp till verkligt värde av vad som erhållits eller kommer att erhållas och redovisas i den omfattning det är sannolikt att de ekonomiska fördelarna kommer att tillgodogöras bolaget och intäkterna kan beräknas på ett tillförlitligt sätt.

#### Anläggningstillgångar

Materiella anläggningstillgångar redovisas till anskaffningsvärde minskat med ackumulerade avskrivningar enligt plan och eventuella nedskrivningar med tillägg för uppskrivningar. I anskaffningsvärdet ingår förutom inköpspriset även utgifter som är direkt hänförliga till förvärvet.

Tillkommande utgifter som uppfyller tillgångskriteriet räknas in i tillgångens redovisade värde. Utgifter för löpande underhåll och reparationer redovisas som kostnader när de uppkommer.

Avskrivning sker linjärt över tillgångens beräknade nyttjandeperiod eftersom det återspeglar den förväntade förbrukningen av tillgångens framtida ekonomiska fördelar. Avskrivningen redovisas som kostnad i resultaträkningen.

Följande avskrivningstider används (år):

#### *Immateriella anläggningstillgångar*

Goodwill	5 år
----------	------

Avskrivningsperiod för goodwill är beräknad utifrån den period som posten bedöms generera ekonomiska fördelar.

#### *Materiella anläggningstillgångar*

Toaletter	3-10 år
Inventarier, verktyg och installationer	5 år

### Leasingavtal

Företaget redovisar samtliga leasingavtal, såväl finansiella som operationella, som operationella leasingavtal. Operationella leasingavtal redovisas som en kostnad linjärt över leasingperioden.

#### *Avtal där företaget är leasegivare*

Då de ekonomiska risker och fördelar som är förknippade med tillgången inte har övergått till leasetagaren klassificeras leasingen som operationell leasing. De tillgångar som företaget är leasegivare av redovisas som anläggningstillgång eller som omsättningstillgång beroende av när leasingperioden förfaller. Leasingavgiften fastställs årligen och redovisas linjärt över leasingperioden.

### Varulager

Varulagret har värderats till det lägsta av dess anskaffningsvärde och dess nettoförsäljningsvärde på balansdagen. Med nettoförsäljningsvärde avses varornas beräknade försäljningspris minskat med försäljningskostnader. Den valda värderingsmetoden innebär att inkurans i varulagret har beaktats.

### **Inkomstskatter**

Total skatt utgörs av aktuell skatt och uppskjuten skatt. Skatter redovisas i resultaträkningen, utom då underliggande transaktion redovisas direkt mot eget kapital varvid tillhörande skatteeffekter redovisas i eget kapital.

#### ***Aktuell skatt***

Aktuell skatt avser inkomstskatt för innevarande räkenskapsår samt den del av tidigare räkenskapsårs inkomstskatt som ännu inte redovisats. Aktuell skatt beräknas utifrån den skattesats som gäller per balansdagen.

#### ***Uppskjuten skatt***

Uppskjuten skatt är inkomstskatt som avser framtida räkenskapsår till följd av tidigare händelser. Redovisning sker enligt balansräkningsmetoden. Enligt denna metod redovisas uppskjutna skatteskulder och uppskjutna skattefordringar på temporära skillnader som uppstår mellan bokförda respektive skattemässiga värden för tillgångar och skulder samt för övriga skattemässiga avdrag eller underskott.

Uppskjutna skattefordringar nettoredovisas mot uppskjutna skatteskulder endast om de kan betalas med ett nettobelopp. Uppskjuten skatt beräknas utifrån gällande skattesats på balansdagen. Effekter av förändringar i gällande skattesatser resultatförs i den period förändringen lagstadsats. Uppskjuten skattefordran redovisas som finansiell anläggningstillgång och uppskjuten skatteskuld som avsättning.

Uppskjuten skattefordran avseende underskottsavdrag eller andra framtida skattemässiga avdrag redovisas i den omfattning det är sannolikt att avdragen kan avräknas mot framtida skattemässiga överskott.

På grund av sambandet mellan redovisning och beskattning särredovisas inte den uppskjutna skatteskulden som är hänförlig till obeskattade reserver.

### **Likvida medel**

Likvida medel består av kassamedel och disponibla tillgodohavanden hos banker och andra kreditinstitut och andra kortfristiga, likvida placeringar som lätt kan omvandlas till känt belopp och som är utsatta för obetydlig risk för värdefluktuationer. Sådana placeringar har en löptid på maximalt tre månader.

### **Ersättningar till anställda**

Ersättningar till anställda avser alla typer av ersättningar som företaget lämnar till de anställda. Företagets ersättningar innefattar bland annat löner, betald semester och betald frånvaro.

Företaget har endast avgiftsbestämda pensionsplaner. Utgifter för avgiftsbestämda planer redovisas som en kostnad under den period de anställda utför de tjänster som ligger till grund för förpliktelsen.

### **Offentliga bidrag**

Offentliga bidrag redovisas som intäkt då den framtida prestationen som krävs för att erhålla bidraget utförts. I de fall bidraget erhålls innan prestationen utförts, redovisas bidraget som skuld i balansräkningen. Offentliga bidrag värderas till det verkliga värdet av vad som erhållits eller kommer att erhållas.

### Nyckeltalsdefinitioner

Nettoomsättning

Rörelsens huvudintäkter, fakturerade kostnader, sidointäkter samt intäktskorrigeringar.

Resultat efter finansiella poster

Resultat efter finansiella intäkter och kostnader men före bokslutsdispositioner och skatter.

Balansomslutning

Företagets samlade tillgångar.

Soliditet (%)

Justerat eget kapital (eget kapital och obeskattade reserver med avdrag för uppskjuten skatt) i procent av balansomslutning.

### Not 2 Nettoomsättningens fördelning

	2022	2021
<b>Nettoomsättningen per rörelsegren</b>		
Försäljning och servicetjänster	6 020 628	5 449 660
Uthyrning, drift och skötsel	32 922 689	21 377 608
	<b>38 943 317</b>	<b>26 827 268</b>
<b>Nettoomsättningen per geografisk marknad</b>		
Norden	38 943 317	26 827 268
	<b>38 943 317</b>	<b>26 827 268</b>

### Not 3 Övriga rörelseintäkter

	2022	2021
Reavinst avyttring anläggningstillgångar	108 867	126 599
Övrigt	2 979	11 801
Statliga stöd	34 965	92 472
	<b>146 811</b>	<b>230 872</b>

#### Not 4 Arvode till revisorer

Med revisionsuppdrag avses granskning av årsredovisningen och bokföringen samt styrelsens och verkställande direktörens förvaltning, övriga arbetsuppgifter som det ankommer på bolagets revisor att utföra samt rådgivning eller annat biträde som föranleds av iakttagelser vid sådan granskning eller genomförandet av sådana övriga arbetsuppgifter.

	2022	2021
<b>GrantThornton</b>		
Revisionsuppdrag	52 000	57 500
Övriga tjänster		0
	<b>52 000</b>	<b>57 500</b>

#### Not 5 Anställda och personalkostnader

	2022	2021
<b>Medelantalet anställda</b>		
Kvinnor	3	2
Män	10	9
	<b>13</b>	<b>11</b>

#### Löner och andra ersättningar

Styrelse och verkställande direktör	881 623	737 400
Övriga anställda	5 368 785	3 904 853
	<b>6 250 408</b>	<b>4 642 253</b>

#### Sociala kostnader

Pensionskostnader för styrelse och verkställande direktör	86 400	86 400
Pensionskostnader för övriga anställda	408 237	314 728
Övriga sociala avgifter enligt lag och avtal	1 998 663	1 481 924
	<b>2 493 300</b>	<b>1 883 052</b>

#### Totala löner, ersättningar, sociala kostnader och pensionskostnader

	<b>8 743 708</b>	<b>6 525 305</b>
--	------------------	------------------

#### Könsfördelning bland ledande befattningshavare

Andel kvinnor i styrelsen	33 %	33 %
Andel män i styrelsen	67 %	67 %
Andel kvinnor bland övriga ledande befattningshavare	100 %	100 %

**Not 6 Inköp och försäljning mellan koncernföretag**

	2022	2021
Andel av årets totala inköp som skett från andra företag i koncernen	14,00 %	14,00 %
Andel av årets totala försäljningar som skett till andra företag i koncernen	13,00 %	19,00 %

**Not 7 Bokslutsdispositioner**

	2022	2021
Återföring från periodiseringsfond	504 000	662 000
Lämnade koncernbidrag	0	-4 677 000
Förändring av överavskrivningar	-2 036 000	0
	<b>-1 532 000</b>	<b>-4 015 000</b>

**Not 8 Aktuell och uppskjuten skatt**

	2022	2021
<b>Skatt på årets resultat</b>		
Aktuell skatt	28 995	0
<b>Totalt redovisad skatt</b>	<b>28 995</b>	<b>0</b>

**Avstämning av effektiv skatt**

	2022		2021	
	Procent	Belopp	Procent	Belopp
Redovisat resultat före skatt		33 888		-67 217
Skatt enligt gällande skattesats	20,60	-6 981	20,60	13 847
Ej avdragsgilla kostnader		-22 022		-13 861
Ej skattepliktiga intäkter		8		14
<b>Redovisad effektiv skatt</b>	<b>85,56</b>	<b>-28 995</b>	<b>0,00</b>	<b>0</b>

2023060529914

**Not 9 Goodwill**

	2022-12-31	2021-12-31
Ingående anskaffningsvärden	0	0
Inköp	1 500 000	0
<b>Utgående ackumulerade anskaffningsvärden</b>	<b>1 500 000</b>	<b>0</b>
Ingående avskrivningar	0	0
Årets avskrivningar	-150 000	0
<b>Utgående ackumulerade avskrivningar</b>	<b>-150 000</b>	<b>0</b>
<b>Utgående redovisat värde</b>	<b>1 350 000</b>	<b>0</b>

**Not 10 Maskiner och andra tekniska anläggningar**

	2022-12-31	2021-12-31
Ingående anskaffningsvärden	11 059 299	10 467 551
Inköp	10 714 011	605 323
Försäljningar/utrangeringar	-196 976	-13 575
<b>Utgående ackumulerade anskaffningsvärden</b>	<b>21 576 334</b>	<b>11 059 299</b>
Ingående avskrivningar	-5 011 381	-3 915 181
Försäljningar/utrangeringar	29 156	13 575
Årets avskrivningar	-1 775 983	-1 109 775
<b>Utgående ackumulerade avskrivningar</b>	<b>-6 758 208</b>	<b>-5 011 381</b>
<b>Utgående redovisat värde</b>	<b>14 818 126</b>	<b>6 047 918</b>

**Not 11 Inventarier**

	2022-12-31	2021-12-31
Ingående anskaffningsvärden	572 664	542 664
Inköp	350 055	30 000
<b>Utgående ackumulerade anskaffningsvärden</b>	<b>922 719</b>	<b>572 664</b>
Ingående avskrivningar	-451 095	-384 241
Årets avskrivningar	-119 121	-66 854
<b>Utgående ackumulerade avskrivningar</b>	<b>-570 216</b>	<b>-451 095</b>
<b>Utgående redovisat värde</b>	<b>352 503</b>	<b>121 569</b>

**Not 12 Förutbetalda kostnader och upplupna intäkter**

	2022-12-31	2021-12-31
Förutbetald leasing	147 945	167 550
Övriga interimfordringar	279 408	180 882
	<b>427 353</b>	<b>348 432</b>

**Not 13 Checkräkningskredit**

Bolagets likvida medel på koncernkonto redovisas som kortfristig skuld eller fordran till koncernföretag. Gemensam checkräkningskredit på koncernkonto uppgår till 19.300 tkr.

**Not 14 Långfristiga skulder**

	2022-12-31	2021-12-31
Skulder som ska betalas inom ett år efter balansdagen	1 900 000	0
Skulder som ska betalas mellan ett och fem år efter balansdagen	6 175 000	0
Skulder som ska betalas senare än fem år efter balansdagen	0	0
	<b>8 075 000</b>	<b>0</b>

**Not 15 Upplupna kostnader och förutbetalda intäkter**

	2022-12-31	2021-12-31
Upplupna löner	369 000	11 594
Upplupna semesterlöner	648 105	612 404
Upplupna sociala avgifter	235 931	195 116
Löneskatt	112 315	177 693
Övriga upplupna kostnader	42 500	45 000
	<b>1 407 851</b>	<b>1 041 807</b>

*M*

2023060529916

**Not 16 Justering för poster som inte ingår i kassaflödet**

	2022-12-31	2021-12-31
Avskrivningar	2 045 104	1 176 629
Vinst vid försäljning av anläggningstillgångar	-108 867	-126 599
	<b>1 936 237</b>	<b>1 050 030</b>

**Not 17 Ställda säkerheter**

	2022-12-31	2021-12-31
Företagsinteckning	9 500 000	2 400 000
	<b>9 500 000</b>	<b>2 400 000</b>

**Not 18 Uppgifter om moderföretag**


Företaget är helägt dotterföretag till Danfo AB, org nr 556131-4260 med säte i Nora. Moderbolag, i den största koncernen, som upprättar koncernredovisning är Danfo International AB, org nr 559043-4154 med säte i Stockholm.

Danfo International AB ägs till 69,3 % av Priveq Investment V (A) AB, org nr 559032-9305 med säte i Stockholm.

*M*

2023060529917

Härvda 2023-01-27



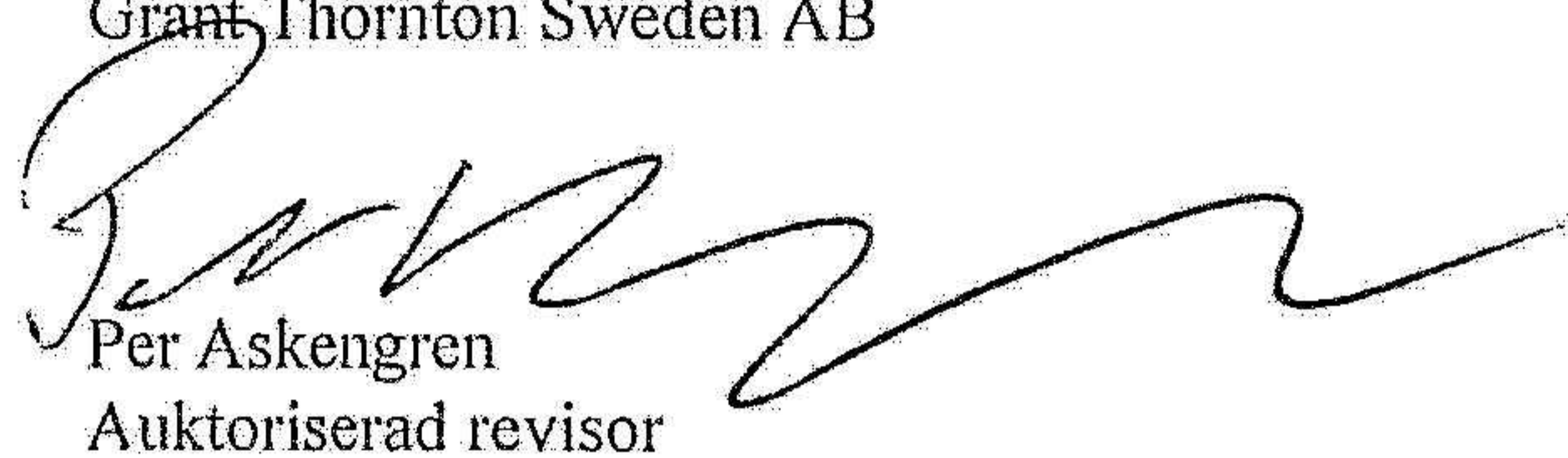
Jonas Olsson  
Ordförande



Pia Arvidsson  
Verkställande direktör

Vår revisionsberättelse har lämnats 2023-01-27

Grant Thornton Sweden AB



Per Askengren  
Auktoriserad revisor

# Revisionsberättelse

Till bolagsstämman i Hyrtoaletten Sverige AB

Org.nr. 556514 - 9209

## Rapport om årsredovisningen

### Uttalanden

Vi har utfört en revision av årsredovisningen för Hyrtoaletten Sverige AB för år 2022.

Enligt vår uppfattning har årsredovisningen upprättats i enlighet med årsredovisningslagen och ger en i alla väsentliga avseenden rättvisande bild av Hyrtoaletten Sverige ABs finansiella ställning per den 31 december 2022 och av dess finansiella resultat och kassaflöde för året enligt årsredovisningslagen. Förvaltningsberättelsen är förenlig med årsredovisningens övriga delar.

Vi tillstyrker därför att bolagsstämman fastställer resultaträkningen och balansräkningen.

### Grund för uttalanden

Vi har utfört revisionen enligt International Standards on Auditing (ISA) och god revisionsbedömning i Sverige. Vårt ansvar enligt dessa standarder beskrivs närmare i avsnittet *Revisorns ansvar*. Vi är oberoende i förhållande till Hyrtoaletten Sverige AB enligt god revisorsbedömning i Sverige och har i övrigt fullgjort vårt yrkesetiska ansvar enligt dessa krav.

Vi anser att de revisionsbevis vi har inhämtat är tillräckliga och ändamålsenliga som grund för våra uttalanden.

### Styrelsens och verkställande direktörens ansvar

Det är styrelsen och verkställande direktören som har ansvaret för att årsredovisningen upprättas och att den ger en rättvisande bild enligt årsredovisningslagen. Styrelsen och verkställande direktören ansvarar även för den interna kontroll som de bedömer är nödvändig för att upprätta en årsredovisning som inte innehåller några väsentliga felaktigheter, vare sig dessa beror på oegentligheter eller misstag.

Vid upprättandet av årsredovisningen ansvarar styrelsen och verkställande direktören för bedömningen av bolagets förmåga att fortsätta verksamheten. De upplyser, när så är tillämpligt, om förhållanden som kan påverka förmågan att fortsätta verksamheten och att använda antagandet om fortsatt drift. Antagandet om fortsatt drift tillämpas dock inte om styrelsen och verkställande direktören avser att likvidera bolaget, upphöra med verksamheten eller inte har något realistiskt alternativ till att göra något av detta.

### Revisorns ansvar

Våra mål är att uppnå en rimlig grad av säkerhet om huruvida årsredovisningen som helhet inte innehåller några väsentliga

felaktigheter, vare sig dessa beror på oegentligheter eller misstag, och att lämna en revisionsberättelse som innehåller våra uttalanden. Rimlig säkerhet är en hög grad av säkerhet, men är ingen garanti för att en revision som utförs enligt ISA och god revisionsbedömning i Sverige alltid kommer att upptäcka en väsentlig felaktighet om en sådan finns. Felaktigheter kan uppstå på grund av oegentligheter eller misstag och anses vara väsentliga om de enskilt eller tillsammans rimligen kan förväntas påverka de ekonomiska beslut som användare fattar med grund i årsredovisningen.

Som del av en revision enligt ISA använder vi professionellt omdöme och har en professionellt skeptisk inställning under hela revisionen. Dessutom:

- identifierar och bedömer vi riskerna för väsentliga felaktigheter i årsredovisningen, vare sig dessa beror på oegentligheter eller misstag, utformar och utför granskningsåtgärder bland annat utifrån dessa risker och inhämtar revisionsbevis som är tillräckliga och ändamålsenliga för att utgöra en grund för våra uttalanden. Risken för att inte upptäcka en väsentlig felaktighet till följd av oegentligheter är högre än för en väsentlig felaktighet som beror på misstag, eftersom oegentligheter kan innefatta agerande i maskopi, förfalskning, avsiktliga utelämnanden, felaktig information eller åsidosättande av intern kontroll.
- skaffar vi oss en förståelse av den del av bolagets interna kontroll som har betydelse för vår revision för att utforma granskningsåtgärder som är lämpliga med hänsyn till omständigheterna, men inte för att uttala oss om effektiviteten i den interna kontrollen.
- utvärderar vi lämpligheten i de redovisningsprinciper som används och rimligheten i styrelsens och verkställande direktörens uppskattningar i redovisningen och tillhörande upplysningar.
- drar vi en slutsats om lämpligheten i att styrelsen och verkställande direktören använder antagandet om fortsatt drift vid upprättandet av årsredovisningen. Vi drar också en slutsats, med grund i de inhämtade revisionsbevisen, om huruvida det finns någon väsentlig osäkerhetsfaktor som avser sådana händelser eller förhållanden som kan leda till betydande tvivel om bolagets förmåga att fortsätta verksamheten. Om vi drar slutsatsen att det finns en väsentlig osäkerhetsfaktor, måste vi i revisionsberättelsen fästa uppmärksamheten på upplysningarna i årsredovisningen om den väsentliga osäkerhetsfaktorn eller, om sådana upplysningar är otillräckliga, modifiera uttalandet om årsredovisningen. Våra slutsatser baseras på de revisionsbevis som inhämtas fram till datumet för revisionsberättelsen. Dock kan framtida händelser eller förhållanden göra att ett bolag inte längre kan fortsätta verksamheten. *AT*

• utvärderar vi den övergripande presentationen, strukturen och innehållet i årsredovisningen, däribland upplysningarna, och om årsredovisningen återger de underliggande transaktionerna och händelserna på ett sätt som ger en rättvisande bild.

Vi måste informera styrelsen om bland annat revisionens planerade omfattning och inriktning samt tidpunkten för den. Vi måste också informera om betydelsefulla iakttagelser under revisionen, däribland de eventuella betydande brister i den interna kontrollen som vi identifierat.

## Rapport om andra krav enligt lagar och andra författningar

### Uttalanden

Utöver vår revision av årsredovisningen har vi även utfört en revision av styrelsens och verkställande direktörens förvaltning för Hyrtoaletten Sverige AB för år 2022 samt av förslaget till dispositioner beträffande bolagets vinst eller förlust.

Vi tillstyrker att bolagsstämman disponerar vinsten enligt förslaget i förvaltningsberättelsen och beviljar styrelsens ledamöter och verkställande direktören ansvarsfrihet för räkenskapsåret.

### Grund för uttalanden

Vi har utfört revisionen enligt god revisionssed i Sverige. Vårt ansvar enligt denna beskrivs närmare i avsnittet *Revisorns ansvar*. Vi är oberoende i förhållande till Hyrtoaletten Sverige AB enligt god revisorssed i Sverige och har i övrigt fullgjort vårt yrkesetiska ansvar enligt dessa krav.

Vi anser att de revisionsbevis vi har inhämtat är tillräckliga och ändamålsenliga som grund för våra uttalanden.

### Styrelsens och verkställande direktörens ansvar

Det är styrelsen som har ansvaret för förslaget till dispositioner beträffande bolagets vinst eller förlust. Vid förslag till utdelning innefattar detta bland annat en bedömning av om utdelningen är försvarlig med hänsyn till de krav som bolagets verksamhetsart, omfattning och risker ställer på storleken av bolagets egna kapital, konsolideringsbehov, likviditet och ställning i övrigt.

Styrelsen ansvarar för bolagets organisation och förvaltningen av bolagets angelägenheter. Detta innefattar bland annat att fortlöpande bedöma bolagets ekonomiska situation och att tillse att bolagets organisation är utformad så att bokföringen, medelsförvaltningen och bolagets ekonomiska angelägenheter i övrigt kontrolleras på ett betryggande sätt. Verkställande

direktören ska sköta den löpande förvaltningen enligt styrelsens riktlinjer och anvisningar och bland annat vidta de åtgärder som är nödvändiga för att bolagets bokföring ska fullgöras i överensstämmelse med lag och för att medelsförvaltningen ska skötas på ett betryggande sätt.

### Revisorns ansvar

Vårt mål beträffande revisionen av förvaltningen, och därmed vårt uttalande om ansvarsfrihet, är att inhämta revisionsbevis för att med en rimlig grad av säkerhet kunna bedöma om någon styrelseledamot eller verkställande direktören i något väsentligt avseende:

- företagit någon åtgärd eller gjort sig skyldig till någon försummelse som kan föranleda ersättningsskyldighet mot bolaget, eller
- på något annat sätt handlat i strid med aktiebolagslagen, årsredovisningslagen eller bolagsordningen.

Vårt mål beträffande revisionen av förslaget till dispositioner av bolagets vinst eller förlust, och därmed vårt uttalande om detta, är att med rimlig grad av säkerhet bedöma om förslaget är förenligt med aktiebolagslagen.

Rimlig säkerhet är en hög grad av säkerhet, men ingen garanti för att en revision som utförs enligt god revisionssed i Sverige alltid kommer att upptäcka åtgärder eller försummelser som kan föranleda ersättningsskyldighet mot bolaget, eller att ett förslag till dispositioner av bolagets vinst eller förlust inte är förenligt med aktiebolagslagen.

Som en del av en revision enligt god revisionssed i Sverige använder vi professionellt omdöme och har en professionellt skeptisk inställning under hela revisionen. Granskningen av förvaltningen och förslaget till dispositioner av bolagets vinst eller förlust grundar sig främst på revisionen av räkenskaperna. Vilka tillkommande granskningsåtgärder som utförs baseras på vår professionella bedömning med utgångspunkt i risk och väsentlighet. Det innebär att vi fokuserar granskningen på sådana åtgärder, områden och förhållanden som är väsentliga för verksamheten och där avsteg och överträdelser skulle ha särskild betydelse för bolagets situation. Vi går igenom och prövar fattade beslut, beslutsunderlag, vidtagna åtgärder och andra förhållanden som är relevanta för vårt uttalande om ansvarsfrihet.

Som underlag för vårt uttalande om styrelsens förslag till dispositioner beträffande bolagets vinst eller förlust har vi granskat om förslaget är förenligt med aktiebolagslagen.

Örebro 2023 - 04-27

Grant Thornton Sweden AB



Per Askengren  
Auktoriserad revisor