

Årsredovisning för
Tuna Rental AB
556716-9981


Räkenskapsåret
2023-01-01 - 2023-12-31

Innehållsförteckning:	Sida
Förvaltningsberättelse	1
Resultaträkning	2
Balansräkning	3-4
Noter	5-6
Underskrifter	7

Fastställelseintyg

Undertecknad styrelseledamot i Tuna Rental AB intygar härmed dels att denna kopia av årsredovisningen överensstämmer med originalet, dels att resultat- och balansräkningen fastställts på årsstämma 2024-04-23. Stämman beslutade också att godkänna styrelsens förslag till resultatdisposition.

Bringetofta 2024-04-23


Lars-Ake Sandqvist
Styrelseledamot/ordförande

Förvaltningsberättelse

Styrelsen för Tuna Rental AB, 556716-9981, får härmed avge årsredovisning för räkenskapsåret 2023.

Verksamheten

Allmänt om verksamheten

Bolaget bedriver uthyrning av lägenheter och lokaler i egen ägd fastighet.

Bolaget har sitt säte i Nässjö kommun, Jönköpings län.

Flerårsöversikt

	2023	2022	2021	Belopp i Tkr 2020
Nettoomsättning	341	330	330	321
Resultat efter finansiella poster	0	85	-82	21
Soliditet, %	70	67	58	57

Förändringar i eget kapital

	Aktie- kapital	Reserv- fond	Fritt eget kapital
Vid årets början	270 000		322 937
<i>Disposition enl årsstämmobeslut</i>			
Årets resultat			340
Vid årets slut	270 000		323 277

Resultatdisposition

	Belopp i kr
Styrelsen föreslår att fritt eget kapital, kronor 323 277 disponeras enligt följande:	
balanserat resultat	322 937
årets resultat	340
Totalt	323 277
balanseras i ny räkning	323 277
Summa	323 277

Bolagets resultat och ställning framgår av efterföljande resultat- och balansräkningar med noter.

Resultaträkning

Belopp i kr	Not	2023-01-01- 2023-12-31	2022-01-01- 2022-12-31
Rörelseintäkter			
Nettoomsättning		341 000	330 400
Övriga rörelseintäkter	2	-	7 108
Summa rörelseintäkter		341 000	337 508
Rörelsekostnader			
Övriga externa kostnader		-260 258	-173 808
Personalkostnader	3	-22 631	-17 612
Avskrivningar av materiella anläggningstillgångar		-44 656	-51 531
Summa rörelsekostnader		-327 545	-242 951
Rörelseresultat		13 455	94 557
Finansiella poster			
Övriga ränteintäkter och liknande resultatposter		-	1
Räntekostnader och liknande resultatposter		-13 048	-9 599
Summa finansiella poster		-13 048	-9 598
Resultat efter finansiella poster		407	84 959
Bokslutsdispositioner			
Förändring av överavskrivningar		-	-80 000
Summa bokslutsdispositioner		-	-80 000
Resultat före skatt		407	4 959
Skatter			
Skatt på årets resultat		-67	-424
Årets resultat		340	4 535

Balansräkning

<i>Belopp i kr</i>	<i>Not</i>	<i>2023-12-31</i>	<i>2022-12-31</i>
TILLGÅNGAR			
Anläggningstillgångar			
Materiella anläggningstillgångar			
Byggnader och mark	4	761 634	783 603
Inventarier, verktyg och installationer	5	98 380	121 067
Summa materiella anläggningstillgångar		860 014	904 670
Summa anläggningstillgångar		860 014	904 670
Omsättningstillgångar			
Kortfristiga fordringar			
Övriga fordringar		10 289	9 581
Förutbetalda kostnader och upplupna intäkter		19 936	26 117
Summa kortfristiga fordringar		30 225	35 698
Kassa och bank			
Kassa och bank		55 334	40 758
Summa kassa och bank		55 334	40 758
Summa omsättningstillgångar		85 559	76 456
SUMMA TILLGÅNGAR		945 573	981 126

2024042511653

Balansräkning

<i>Belopp i kr</i>	<i>Not</i>	<i>2023-12-31</i>	<i>2022-12-31</i>
EGET KAPITAL OCH SKULDER			
<i>Eget kapital</i>			
<i>Bundet eget kapital</i>			
Aktiekapital		270 000	270 000
Summa bundet eget kapital		270 000	270 000
<i>Fritt eget kapital</i>			
Balanserat resultat		322 937	318 402
Årets resultat		340	4 535
Summa fritt eget kapital		323 277	322 937
Summa eget kapital		593 277	592 937
<i>Obeskattade reserver</i>			
Akkumulerade överavskrivningar		80 000	80 000
Summa obeskattade reserver		80 000	80 000
<i>Långfristiga skulder</i>			
Övriga skulder till kreditinstitut	6	117 326	182 630
Summa långfristiga skulder		117 326	182 630
<i>Kortfristiga skulder</i>			
Övriga skulder till kreditinstitut		65 304	65 304
Leverantörsskulder		53 495	28 929
Övriga skulder		6 816	6 936
Upplupna kostnader och förutbetalda intäkter		29 355	24 390
Summa kortfristiga skulder		154 970	125 559
SUMMA EGET KAPITAL OCH SKULDER		945 573	981 126

Noter

Belopp i kr om inget annat anges.

Not 1 Redovisningsprinciper

Årsbokslutet upprättas för första gången i enlighet med Bokföringsnämndens allmänna råd (BFNAR 2017:3) om årsbokslut.

Avskrivningsprinciper för anläggningstillgångar

Avskrivningar enligt plan baseras på ursprungliga anskaffningsvärden och beräknad nyttjandeperiod. Följande avskrivningstider tillämpas:

<i>Anläggningstillgångar</i>	<i>År</i>
Materiella anläggningstillgångar:	
-Byggnader	50
-Markanläggningar	20
-Inventarier, verktyg och installationer	10

Skillnaden mellan ovan nämnda avskrivningar och skattemässigt gjorda avskrivningar redovisas som ackumulerade överavskrivningar, vilka ingår i obeskattade reserver.

Definition av nyckeltal

Nettoomsättning

Rörelsens huvudintäkter, fakturerade kostnader, sidointäkter samt intäktskorrigeringar.

Resultat efter finansiella poster

Resultat efter finansiella intäkter och kostnader, men före skatter.

Soliditet

(Totalt eget kapital + (100% - aktuell bolagsskattesats av obeskattade reserver)) / Totala tillgångar

Not 2 Övriga rörelseintäkter

	<i>2023-01-01- 2023-12-31</i>	<i>2022-01-01- 2022-12-31</i>
Intrångsersättning	-	7 108
Summa	-	7 108

Not 3 Personal

Personal

	<i>2023-01-01- 2023-12-31</i>	<i>2022-01-01- 2022-12-31</i>
Medelantalet anställda	1	1
Summa	1	1

Not 4 Byggnader och mark

	2023-12-31	2022-12-31
Akkumulerade anskaffningsvärden:		
-Vid årets början	1 064 652	1 064 652
	<u>1 064 652</u>	<u>1 064 652</u>
Akkumulerade avskrivningar enligt plan:		
-Vid årets början	-281 049	-252 205
-Årets avskrivning enligt plan	-21 969	-28 844
	<u>-303 018</u>	<u>-281 049</u>
Redovisat värde vid årets slut	761 634	783 603

Not 5 Inventarier, verktyg och installationer

	2023-12-31	2022-12-31
Akkumulerade anskaffningsvärden:		
-Vid årets början	226 875	226 875
Vid årets slut	<u>226 875</u>	<u>226 875</u>
Akkumulerade avskrivningar enligt plan:		
-Vid årets början	-105 808	-83 121
-Årets avskrivning anskaffningsvärden	-22 687	-22 687
Vid årets slut	<u>-128 495</u>	<u>-105 808</u>
Redovisat värde vid årets slut	98 380	121 067

Not 6 Övriga skulder till kreditinstitut

	2023-12-31
Belopp varmed skuldposten förväntas betalas efter mer än fem år efter balansdagen	<u>-</u>
	-

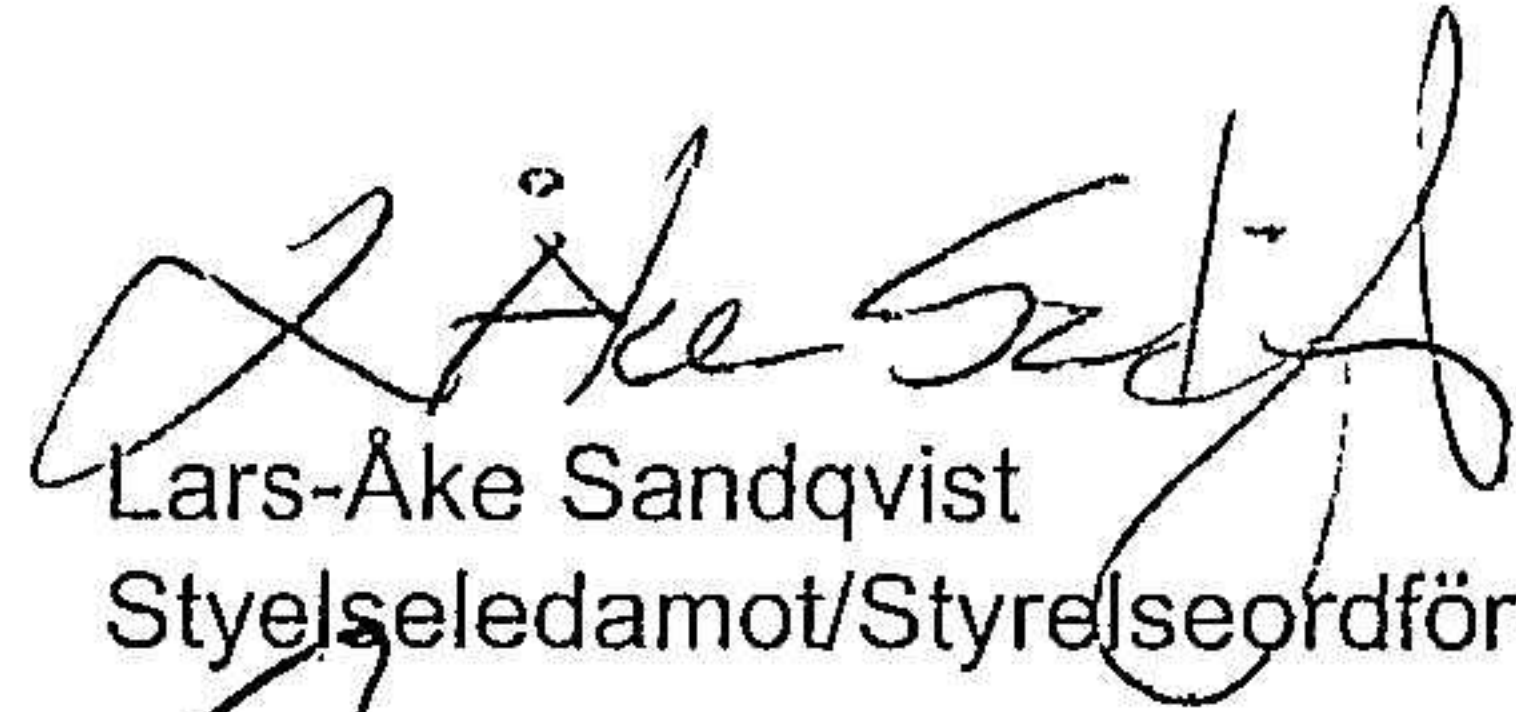
Not 7 Ställda säkerheter och eventalförpliktelser

Ställda säkerheter

	2023-12-31	2022-12-31
Ställda panter och säkerheter		
Fastighetsinteckningar	2 704 000	2 704 000

Underskrifter


Bringetofta den 20 februari 2024



Lars-Åke Sandqvist
Styrelseledamot/Styrelseordförande



Anders Adelin
Styrelseledamot



Claes Floengård
Styrelseledamot



Mats Floengård
Styrelseledamot



Andreas Lindqvist
Styrelseledamot



Magnus Sjödahl
Styrelseledamot

Underskrifter i original
intygas av =
Magnus Sjödahl

2024042511657