

ÅRSREDOVISNING

för

Elektrosignal Invest AB


Org.nr. 559010-0045

Styrelsen och verkställande direktören får härmed avlämna årsredovisning för räkenskapsåret 2022-01-01 - 2022-12-31

Innehåll	Sida
- förvaltningsberättelse	2
- resultaträkning	3
- balansräkning	4
- noter	6
- underskrifter	7

Undertecknad styrelseledamot i Elektrosignal Invest AB intygar härmed, dels att denna kopia av årsredovisningen överensstämmer med originalet, dels att resultat- och balansräkning fastställts på årsstämma den 30 juni 2023. Stämman beslöt tillika godkänna styrelsens förslag till vinstdisposition.

Stockholm 2023-06-30



Daniel Skalin

ÅRSREDOVISNING

för

Elektrosignal Invest AB

Org.nr. 559010-0045

Styrelsen och verkställande direktören får härmed avlämna årsredovisning för räkenskapsåret 2022-01-01 - 2022-12-31

Innehåll	Sida
- förvaltningsberättelse	2
- resultaträkning	3
- balansräkning	4
- noter	6
- underskrifter	7



FÖRVALTNINGSBERÄTTELSE

Årsredovisningen är upprättad i svenska kronor, TSEK.

Verksamheten

Bolaget är ett vilande holdingbolag.

Företagets säte är Stockholm

Flerårsjämförelse*

Beloppen i Flerårsjämförelse visas i TSEK

	2022	2021	2020	2019	2018
Nettoomsättning	0	0	0	0	0
Res. efter finansiella poster	-0	4 645	-15	-2	-4
Balansomslutning	7	6 900	2 060	3 670	
Soliditet (%)	99,70	100	4	3	3

*Definitioner av nyckeltal, se noter

Väsentliga händelser under räkenskapsåret**Förändringar i eget kapital**

	Aktiekapital	Övrigt bundet eget kapital	Övrigt fritt eget kapital	Årets resultat	Summa fritt eget kapital
Belopp vid årets ingång	50	0	2 204	4 645	6 849
Resultatdisp. enl. beslut av årsstämma:			4 645	-4 645	0
Årets förlust				-29	-29
Belopp vid årets utgång	50	0	6 849	-29	6 820

Aktiekapitalet om 50 TSEK är uppdelat på 1 000 antal aktier.

Resultatdisposition (kronor)**Förslag till disposition av bolagets vinst**

Till årsstämmans förfogande står balanserad vinst	6 848 874
årets förlust	<u>-28 986</u>
	6 819 888
Styrelsen föreslår att i ny räkning överföres	<u>6 819 888</u>
	6 819 888

Beträffande bolagets resultat och ställning i övrigt hänvisas till efterföljande resultat- och balansräkningar med tillhörande noter.

Elektrosignal Invest AB

Org.nr. 559010-0045

RESULTATRÄKNING

	Not	2022-01-01 2022-12-31	2021-01-01 2021-12-31
Rörelsens intäkter m.m.			
Rörelsens kostnader			
Övriga externa kostnader		<u>-29</u>	<u>-33</u>
		-29	-33
Rörelseresultat		-29	-33
Resultat från finansiella poster			
Resultat från andelar i koncernföretag		0	4 700
Räntekostnader och liknande resultatposter		<u>0</u>	<u>-22</u>
		0	4 678
Resultat efter finansiella poster		-29	4 645
Årets resultat		<u>-29</u>	<u>4 645</u>

Elektrosignal Invest AB

Org.nr. 559010-0045

BALANSRÄKNING

	Not	2022-12-31	2021-12-31
TILLGÅNGAR			
Anläggningstillgångar			
Finansiella anläggningstillgångar			
Andelar i koncernföretag	3	<u>6 792</u>	<u>6 792</u>
		6 792	6 792
Summa anläggningstillgångar		6 792	6 792
Omsättningstillgångar			
Kortfristiga fordringar			
Övriga fordringar		<u>60</u>	<u>60</u>
		60	60
Kassa och bank			
Kassa och bank		<u>38</u>	<u>48</u>
Summa kassa och bank		38	48
Summa omsättningstillgångar		98	108
SUMMA TILLGÅNGAR		6 890	6 900

Elektrosignal Invest AB

Org.nr. 559010-0045

BALANSRÄKNING

	Not	2022-12-31	2021-12-31
EGET KAPITAL OCH SKULDER			
Eget kapital			
Bundet eget kapital			
Aktiekapital		<u>50</u>	<u>50</u>
		50	50
Fritt eget kapital			
Balanserat resultat		6 849	2 204
Årets resultat		<u>-29</u>	<u>4 645</u>
		6 820	6 849
Summa eget kapital		<u>6 870</u>	<u>6 899</u>
Kortfristiga skulder			
Leverantörsskulder		0	1
Upplupna kostnader och förutbetalda intäkter		<u>20</u>	<u>0</u>
Summa kortfristiga skulder		20	1
SUMMA EGET KAPITAL OCH SKULDER		6 890	6 900

NOTER**Not 1 Redovisnings- och värderingsprinciper**

Årsredovisningen har för första gången upprättats i enlighet med årsredovisningslagen och BFNAR 2012:1 Årsredovisning och koncernredovisning (K3).

Bolaget upprättar inte koncernredovisning med stöd av ÅRL 7:2. NVBS Rail Group Holding AB, 559247-4505 upprättar koncernredovisning.

Övergången till K3 har inte föranlett några ändrade redovisningsprinciper.

Övriga tillgångar, avsättningar och skulder

Övriga tillgångar, avsättningar och skulder har värderats till anskaffningsvärden om inget annat anges nedan.

Skatt

Aktuell skatt är inkomstskatt för innevarande räkenskapsår som avser årets skattepliktiga resultat och den del av tidigare räkenskapsårs inkomstskatt som ännu inte har redovisats.

Aktuell skatt värderas till det sannolika beloppet enligt de skattesatser och skatteregler som gäller på balansdagen.

UPPLYSNINGAR TILL ENSKILDA POSTER**Not 2 Medelantal anställda** **2022** **2021***Medelantal anställda*

Medelantalet anställda bygger på av bolaget betalda närvarotimmar relaterade till en normal arbetstid.

Medelantal anställda har varit

0

0

Not 3 Andelar i koncernföretag **2022-12-31** **2021-12-31**

Företag	Säte	Antal/Kap. andel %	Redovisat värde	Redovisat värde
Organisationsnummer				
Infra Produkter Sthlm AB			50	50
559174-3801	Stockholm	100,00%		
Elektrosignal Infra Sthlm AB			6 742	6 742
559010-0045	Stockholm	100,00%		
			<u>6 792</u>	<u>6 792</u>

Not 4 Koncernförhållanden

Företaget ägs till 100% av NVBS Rail AB, org nr 559247-8316 med säte i Solna. Koncernredovisning upprättas av NVBS Rail Group Holding AB, 559247-4505.

Bolaget ingår i en koncern där Ratos AB (publ), org nr 556008-3585 med säte i Stockholm, upprättar koncernredovisning för den största koncernen.

Not 5 Definition av nyckeltal

Soliditet: Justerat eget kapital i procent av balansomslutning


Balansomslutning: Totala tillgångar

Elektrosignal Invest AB


Org.nr. 559010-0045

NOTER

Stockholm den dag som framgår av vår elektroniska signatur


David Skalin
Styrelseledamot
Ordförande


Johnny Berg
Styrelseledamot


Daniel Skalin
Styrelseledamot
Verkställande direktör

Vår revisionsberättelse har lämnats den dag som framgår av vår elektroniska underskrift

Ernst & Young AB


Johan Holmberg
Auktoriserad revisor

Verifikat



Transaktion 09222115557495913664

Dokument

Elektrosignal invest AB 2022 (2023-06-30)
Huvuddokument
7 sidor
Startades 2023-06-30 11:28:08 CEST (+0200) av David Skalin (DS1)
Färdigställt 2023-06-30 18:56:41 CEST (+0200)


Signerande parter

David Skalin (DS1)
NVBS Group
Personnummer 8306037113
david.skalin@nvbs.se
+460763166136




Namnet som returnerades från svenskt BankID var
"David Hans Olof Skalin"
Signerade 2023-06-30 11:28:50 CEST (+0200)

Daniel Skalin (DS2)
NVBS
Personnummer 8005040251
Daniel.skalin@nvbs.se



Namnet som returnerades från svenskt BankID var
"Daniel Carl Edvard Skalin"
Signerade 2023-06-30 11:57:46 CEST (+0200)

Johnny Berg (JB)
NVBS
Personnummer 6906296931
Johnny.berg@nvbs.se



Johan Holmberg (JH)
EY
Personnummer 8310142917
johan.holmberg@se.ey.com



Verifikat

Transaktion 09222115557495913664




Namnet som returnerades från svenskt BankID var
"Bertil Göran Johnny Berg"
Signerade 2023-06-30 11:37:16 CEST (+0200)



Namnet som returnerades från svenskt BankID var
"JOHAN HOLMBERG"
Signerade 2023-06-30 18:56:41 CEST (+0200)

Detta verifikat är utfärdat av Scrive. Information i kursiv stil är säkert verifierad av Scrive. Se de dolda bilagorna för mer information/bevis om detta dokument. Använd en PDF-läsare som t ex Adobe Reader som kan visa dolda bilagor för att se bilagorna. Observera att om dokumentet skrivs ut kan inte integriteten i papperskopian bevisas enligt nedan och att en vanlig papperutskrift saknar innehållet i de dolda bilagorna. Den digitala signaturen (elektroniska förseglingen) säkerställer att integriteten av detta dokument, inklusive de dolda bilagorna, kan bevisas matematiskt och oberoende av Scrive. För er bekvämlighet tillhandahåller Scrive även en tjänst för att kontrollera dokumentets integritet automatiskt på: <https://scrive.com/verify>





Revisionsberättelse

Till bolagsstämman i Elektrosignal Invest AB, org.nr 559010-0045

Rapport om årsredovisningen

Uttalanden

Vi har utfört en revision av årsredovisningen för Elektrosignal Invest AB för räkenskapsåret 2022-01-01 - 2022-12-31.

Enligt vår uppfattning har årsredovisningen upprättats i enlighet med årsredovisningslagen och ger en i alla väsentliga avseenden rättvisande bild av Elektrosignal Invest ABs finansiella ställning per den 31 december 2022 och av dess finansiella resultat för året enligt årsredovisningslagen. Förvaltningsberättelsen är förenlig med årsredovisningens övriga delar.

Vi tillstyrker därför att bolagsstämman fastställer resultaträkningen och balansräkningen.

Grund för uttalanden

Vi har utfört revisionen enligt International Standards on Auditing (ISA) och god revisionsred i Sverige. Vårt ansvar enligt dessa standarder beskrivs närmare i avsnittet *Revisorns ansvar*. Vi är oberoende i förhållande till Elektrosignal Invest AB enligt god revisorsred i Sverige och har i övrigt fullgjort vårt yrkesetiska ansvar enligt dessa krav.

Vi anser att de revisionsbevis vi har inhämtat är tillräckliga och ändamålsenliga som grund för våra uttalanden.

Övriga upplysningar

Revisionen av årsredovisningen för år 2021 har utförts av en annan revisor som lämnat en revisionsberättelse daterad 27 juni 2022 med omodifierade uttalanden i *Rapport om årsredovisningen*.

Styrelsens och verkställande direktörens ansvar

Det är styrelsen och verkställande direktören som har ansvaret för att årsredovisningen upprättas och att den ger en rättvisande bild enligt årsredovisningslagen. Styrelsen och verkställande direktören ansvarar även för den interna kontroll som de bedömer är nödvändig för att upprätta en årsredovisning som inte innehåller några väsentliga felaktigheter, vare sig dessa beror på oegentligheter eller misstag.

Vid upprättandet av årsredovisningen ansvarar styrelsen och verkställande direktören för bedömningen av bolagets förmåga att fortsätta verksamheten. De upplyser, när så är tillämpligt, om förhållanden som kan påverka förmågan att fortsätta verksamheten och att använda antagandet om fortsatt drift. Antagandet om fortsatt drift tillämpas dock inte om styrelsen och verkställande direktören avser att likvidera bolaget, upphöra med verksamheten eller inte har något realistiskt alternativ till att göra något av detta.

Revisorns ansvar

Våra mål är att uppnå en rimlig grad av säkerhet om att årsredovisningen som helhet inte innehåller några väsentliga felaktigheter, vare sig dessa beror på oegentligheter eller misstag, och att lämna en revisionsberättelse som innehåller våra uttalanden. Rimlig säkerhet är en hög grad av säkerhet, men är ingen garanti för att en revision som utförs enligt ISA och god revisionsred i Sverige alltid kommer att upptäcka en väsentlig felaktighet om en sådan finns. Felaktigheter kan

uppträda på grund av oegentligheter eller misstag och anses vara väsentliga om de enskilt eller tillsammans rimligen kan förväntas påverka de ekonomiska beslut som användare fattar med grund i årsredovisningen.

Som del av en revision enligt ISA använder vi professionellt omdöme och har en professionellt skeptisk inställning under hela revisionen. Dessutom:

- identifierar och bedömer vi riskerna för väsentliga felaktigheter i årsredovisningen, vare sig dessa beror på oegentligheter eller misstag, utformar och utför granskningsåtgärder bland annat utifrån dessa risker och inhämtar revisionsbevis som är tillräckliga och ändamålsenliga för att utgöra en grund för våra uttalanden. Risken för att inte upptäcka en väsentlig felaktighet till följd av oegentligheter är högre än för en väsentlig felaktighet som beror på misstag, eftersom oegentligheter kan innefatta agerande i maskopi, förfalskning, avsiktliga utelämnanden, felaktig information eller åsidosättande av intern kontroll.
- skaffar vi oss en förståelse av den del av bolagets interna kontroll som har betydelse för vår revision för att utforma granskningsåtgärder som är lämpliga med hänsyn till omständigheterna, men inte för att uttala oss om effektiviteten i den interna kontrollen.
- utvärderar vi lämpligheten i de redovisningsprinciper som används och rimligheten i styrelsens och verkställande direktörens uppskattningar i redovisningen och tillhörande upplysningar.
- drar vi en slutsats om lämpligheten i att styrelsen och verkställande direktören använder antagandet om fortsatt drift vid upprättandet av årsredovisningen. Vi drar också en slutsats, med grund i de inhämtade revisionsbevisen, om det finns någon väsentlig osäkerhetsfaktor som avser sådana händelser eller förhållanden som kan leda till betydande tvivel om bolagets förmåga att fortsätta verksamheten. Om vi drar slutsatsen att det finns en väsentlig osäkerhetsfaktor, måste vi i revisionsberättelsen fästa uppmärksamheten på upplysningarna i årsredovisningen om den väsentliga osäkerhetsfaktorn eller, om sådana upplysningar är otillräckliga, modifiera uttalandet om årsredovisningen. Våra slutsatser baseras på de revisionsbevis som inhämtas fram till datumet för revisionsberättelsen. Dock kan framtida händelser eller förhållanden göra att ett bolag inte längre kan fortsätta verksamheten.
- utvärderar vi den övergripande presentationen, strukturen och innehållet i årsredovisningen, däribland upplysningarna, och om årsredovisningen återger de underliggande transaktionerna och händelserna på ett sätt som ger en rättvisande bild.

Vi måste informera styrelsen om bland annat revisionens planerade omfattning och inriktning samt tidpunkten för den. Vi måste också informera om betydelsefulla iakttagelser under revisionen, däribland de eventuella betydande brister i den interna kontrollen som vi identifierat.



Rapport om andra krav enligt lagar och andra författningar

Uttalanden

Utöver vår revision av årsredovisningen har vi även utfört en revision av styrelsens och verkställande direktörens förvaltning av Elektrosignal Invest AB för räkenskapsåret 2022-01-01 - 2022-12-31 samt av förslaget till dispositioner beträffande bolagets vinst eller förlust.

Vi tillstyrker att bolagsstämman disponerar vinsten enligt förslaget i förvaltningsberättelsen och beviljar styrelsens ledamöter och verkställande direktören ansvarsfrihet för räkenskapsåret.

Grund för uttalanden

Vi har utfört revisionen enligt god revisionsred i Sverige. Vårt ansvar enligt denna beskrivs närmare i avsnittet *Revisorns ansvar*. Vi är oberoende i förhållande till Elektrosignal Invest AB enligt god revisorsred i Sverige och har i övrigt fullgjort vårt yrkesetiska ansvar enligt dessa krav.

Vi anser att de revisionsbevis vi har inhämtat är tillräckliga och ändamålsenliga som grund för våra uttalanden.

Styrelsens och verkställande direktörens ansvar

Det är styrelsen som har ansvaret för förslaget till dispositioner beträffande bolagets vinst eller förlust. Vid förslag till utdelning innefattar detta bland annat en bedömning av om utdelningen är försvarlig med hänsyn till de krav som bolagets verksamhetsart, omfattning och risker ställer på storleken av bolagets egna kapital, konsolideringsbehov, likviditet och ställning i övrigt.

Styrelsen ansvarar för bolagets organisation och förvaltningen av bolagets angelägenheter. Detta innefattar bland annat att fortlöpande bedöma bolagets ekonomiska situation och att tillse att bolagets organisation är utformad så att bokföringen, medelsförvaltningen och bolagets ekonomiska angelägenheter i övrigt kontrolleras på ett betryggande sätt. Verkställande direktören ska sköta den löpande förvaltningen enligt styrelsens riktlinjer och anvisningar och bland annat vidta de åtgärder som är nödvändiga för att bolagets bokföring ska fullgöras i överensstämmelse med lag och för att medelsförvaltningen ska skötas på ett betryggande sätt.

Revisorns ansvar

Vårt mål beträffande revisionen av förvaltningen, och därmed vårt uttalande om ansvarsfrihet, är att inhämta revisionsbevis för att med en rimlig grad av säkerhet kunna bedöma om någon styrelseledamot eller verkställande direktören i något väsentligt avseende:

- företagit någon åtgärd eller gjort sig skyldig till någon försummelse som kan föranleda ersättningsskyldighet mot bolaget, eller
- på något annat sätt handlat i strid med aktiebolagslagen, årsredovisningslagen eller bolagsordningen.

Vårt mål beträffande revisionen av förslaget till dispositioner av bolagets vinst eller förlust, och därmed vårt uttalande om detta, är att med rimlig grad av säkerhet bedöma om förslaget är förenligt med aktiebolagslagen.

Rimlig säkerhet är en hög grad av säkerhet, men ingen garanti för att en revision som utförs enligt god revisionsred i Sverige alltid kommer att upptäcka åtgärder eller försummelser som kan föranleda ersättningsskyldighet mot bolaget, eller att ett förslag till dispositioner av bolagets vinst eller förlust inte är förenligt med aktiebolagslagen.

Som en del av en revision enligt god revisionsred i Sverige använder vi professionellt omdöme och har en professionellt skeptisk inställning under hela revisionen. Granskningen av förvaltningen och förslaget till dispositioner av bolagets vinst eller förlust grundar sig främst på revisionen av räkenskaperna. Vilka tillkommande granskningsåtgärder som utförs baseras på vår professionella bedömning med utgångspunkt i risk och väsentlighet. Det innebär att vi fokuserar granskningen på sådana åtgärder, områden och förhållanden som är väsentliga för verksamheten och där avsteg och överträdelser skulle ha särskild betydelse för bolagets situation. Vi går igenom och prövar fattade beslut, beslutsunderlag, vidtagna åtgärder och andra förhållanden som är relevanta för vårt uttalande om ansvarsfrihet. Som underlag för vårt uttalande om styrelsens förslag till dispositioner beträffande bolagets vinst eller förlust har vi granskat om förslaget är förenligt med aktiebolagslagen.

Stockholm den dag som framgår av vår elektroniska underskrift

Ernst & Young AB

Johan Holmberg
Auktoriserad revisor

PENNEO

Signaturerna i detta dokument är juridiskt bindande. Dokumentet är signerat genom Penneo™ för säker digital signering.
Tecknarnas identitet har lagrats, och visas nedan.

"Med min signatur bekräftar jag innehållet och alla datum i detta dokumentet."

JOHAN HOLMBERG

Auktoriserad revisor

På uppdrag av: Ernst & Young AB

Serienummer: 19831014xxxx

IP: 78.73.xxx.xxx

2023-06-30 17:01:14 UTC



Detta dokument är digitalt signerat genom Penneo.com. Den digitala signeringsdatan i dokumentet är säkrad och validerad genom det datorgenererade hashvärdet hos det originella dokumentet. Dokumentet är låst och tidsstämplat med ett certifikat från en betrodd tredje part. All kryptografisk information är innesluten i denna PDF, för framtida validering om så krävs.

Hur man verifierar originaliteten hos dokumentet

Detta dokument är skyddat genom ett Adobe CDS certifikat. När du öppnar

dokumentet i Adobe Reader bör du se att dokumentet är certifierat med **Penneo e-signature service** <penneo@penneo.com> Detta garanterar att dokumentets innehåll inte har ändrats.

Du kan verifiera den kryptografiska informationen i dokumentet genom att använda Penneos validator, som finns på <https://penneo.com/validator>

ÅRSREDOVISNING & KONCERNREDOVISNING

NVBS Rail Group Holding AB

Org.nr 559247-4505

2022



Förvaltningsberättelse

Information om verksamheten

NVBS Rail Group Holding AB är moderbolag i NVBS-koncernen (NVBS). NVBS är en expansiv koncern med inriktningen att äga och utveckla bolag och verksamheter inom samhällskritisk infrastruktur med visionen att bli en ledande nordisk entreprenör som skapar hållbara och effektiva samhällen. NVBS utför entreprenader inom samhällskritiska infrastrukturprojekt såsom exempelvis jämväg, väg och broar, el och gruvdrift.

Under 2022 har vi, förutom att utveckla och underhålla befintliga affärer, lagt stort fokus på att identifiera och etablera kontakt med tilltänkta förvärvsobjekt i enlighet med vår strategi.

Ledorden för NVBS är nöjda & trygga medarbetare, nöjd kund och lönsam tillväxt.

Ägarförhållanden

NVBS Rail Group Holding AB ägs till 74% av Railtech Holding AB som i sin tur ägs av Ratos AB (publ). Resterande andelar ägs, direkt eller indirekt, av anställda inom koncernen.

NVBS Rail Group Holding AB äger till 100% NVBS Rail Holding AB. NVBS Rail Holding AB äger till 100% NVBS Rail AB samt Elektrosignal Invest AB. NVBS Rail AB äger till 100% NVBS Infra AB, NVBS Anläggning AB, NVBS Projekt AB, NVBS Rail Nordics AB, NVBS Rail Norway AS, NVBS Electric AB, Svenska Mätteknikgruppen AB, Ratatek Oy samt Ratatek Services Oy. Elektrosignal Invest AB äger till 100 % Elektrosignal Infra Stockholm AB, Infra El Sthlm AB samt Infra Produkter AB. NVBS Anläggning AB äger till 100 % TKBM Entreprenad AB samt till 51 % NVBS Anläggning Nord AB.

Väsentliga händelser under räkenskapsåret

NVBS Rail Group Holding AB ägdes fram till 16 maj 2022 av Segulah Invest AB. Segulah Invest AB sålde 30 mars 2022 samtliga sina aktier i bolaget till Railtech Holding AB som i sin tur ägs av Ratos AB (publ). Förvärvet slutfördes 16 maj 2022. Med anledning av överlåtelsen har NVBS under 2022 tagit flertalet förvärvsrelaterade kostnader relaterade till investeringar i bolagets rapportering och rutiner. NVBS har även under 2022 även genomfört två väsentliga förvärv, Ratatek Gruppen och TKBM Entreprenad AB. De förvärvade bolagen har givit ett betydande tillskott under 2022 till NVBS omsättningstillväxt. De förvärvsrelaterade kostnaderna är engångskostnader men har haft negativ ekonomisk påverkan på NVBS resultat för 2022.

I juli 2022 hävde Trafikverket NVBS Projekt AB från kontraktet Stockholms Central Kraftseparering. NVBS anser att hävningen saknar grund, är obefogad och har i sin tur mothävt kontraktet. Trots att hävningen är oskäligen är det olyckligt för båda parter och NVBS har överlämnat ärendet till fortsatt juridisk process. Hävningen har haft en negativ ekonomisk påverkan på NVBS omsättning och resultat för 2022.

Väsentliga händelser efter räkenskapsårets utgång

Bolaget har under första halvåret 2023 startat upp två nya dotterbolag Prador Rail AB och Sportek AS samt startat upp ny verksamhet i bolaget NVBS Anläggning Nord i Gällivare AB (tidigare NVBS Nordics AB) har startat upp i ny regi i Gällivare. Alla tre bolagen är inriktade på kritisk infrastruktur och kompletterar upp NVBS Gruppen inom geografiska områden där man tidigare ej varit verksam eller haft begränsad verksamhet.

Inga andra väsentliga händelser har inträffat efter räkenskapsårets utgång som bedöms få en väsentlig påverkan på koncernens räkenskaper

Förväntad framtida utveckling samt väsentliga risker och osäkerhetsfaktorer

NVBS verksamhet bedrivs primärt i infrastrukturprojekt som är samhällskritiska. Investeringarna i sådana projekt är omfattande i hela Norden där såväl svenska, norska och finska staten utökat sina investeringsbudgetar inom samhällskritisk infrastruktur.

NVBS ser en fortsatt god organisk tillväxt för de kommande åren. Jämte den organiska tillväxten avser NVBS att fortsätta att utveckla verksamheten genom förvärv och andra strategiska samarbeten.

Risker och osäkerhetsfaktorer

NVBS verksamhet är utsatt för såväl operativa och finansiella risker som efterlevnadsrisker samt omvärlds- och marknadsrisker. Riskernas påverkan på NVBS resultat och ställning avgörs till stor del av hur väl NVBS bedriver den dagliga verksamheten.

Omvärlds- och marknadsrisker är händelser som ligger utanför NVBS kontroll, men som påverkar förutsättningarna att bedriva verksamhet. Det är till exempel konjunktur, kundbeteenden och politiska beslut. Operativa risker kan NVBS påverka och hantera. De är frågor som kalkyl och anbudsarbete, projektstyrning samt kompetensförsörjning. Efterlevnadsriskerna handlar både om att följa lagar och regler som efterlevnad av policyer. De finansiella riskerna är exempelvis ränte- och kreditrisker och verksamhetens kapitalbehov, kapitalbindning och tillgång till finansiering.

Verksamheten i NVBS är i väsentlig utsträckning projektrelaterad och berörs av ett antal kontraktsformer där risknivån varierar. Oavsett kontraktsform kan oklarheter kring avtalsvillkor leda till gränsdragningsfrågor följt av förhandling med beställare.

Moderbolaget påverkas indirekt av de risker som beskrivs.

Riskhantering

Hantering av de identifierade riskerna är hela tiden en pågående process. Riskerna hanteras i den dagliga verksamheten i de olika projekt som NVBS utför. Även vissa stödfunktioner hanterar risker, såsom koncernens finansfunktion som arbetar med finansiella risker. Arbetet utgår från att efterleva och utveckla rutiner, processer och uppföljning.

Miljöpåverkan (tillstånds- eller anmälningsskyldig verksamhet enligt miljöbalken) och hållbarhet

NVBS bedriver inte någon tillstånds- eller anmälningsskyldig verksamhet enligt Miljöbalken.

I enlighet med NVBS värdegrund pågår ett aktivt hållbarhetsarbete vad gäller miljöpåverkan och personalfrågor. Vårt miljö- och säkerhetsarbete är vår högsta prioritet där vi tar ett aktivt ansvar för att begränsa vår miljöpåverkan så långt det är tekniskt, ekonomiskt och praktiskt försvarbart. Vi har en nollvision mot allvarliga olyckor i vår verksamhet. Vi vill genom detta arbete kunna vara en attraktiv arbetsgivare och en förebild inom hållbar verksamhetsutövning.

Förslag till disposition av vinst

Till årsstämmans förfogande står följande vinstmedel:

Balanserade vinstmedel	257 403 423
Årets resultat	-5 246 189
Summa	252 157 234

Styrelsen föreslår att vinstmedlen disponeras så att:

i ny räkning överförs	252 157 234
Summa	252 157 234

KONCERNENS RESULTATRÄKNING

Belopp i TSEK

	Not	2022-01-01- 2022-12-31	2021-01-01- 2021-12-31
Nettoomsättning	7	1 057 758	674 224
Övriga rörelseintäkter	10	8 432	3 503
Rörelsens kostnader			
Råvaror och fömödenheter		-677 332	-406 565
Övriga externa kostnader	8, 11	-112 792	-56 124
Personalkostnader	9	-239 080	-128 657
Av- och nedskrivningar av materiella anläggningstillgångar och immateriella tillgångar	18, 31	-37 312	-32 014
Övriga rörelsekostnader	11	-1 537	-2 725
Rörelseresultat		-3 401	51 642
Resultat från finansiella poster			
Finansiella intäkter		890	2 200
Finansiella kostnader		-28 870	-10 225
Finansiella poster – netto	12	-27 981	-8 025
Resultat före skatt		-31 382	43 617
Inkomstskatt	13	-4 545	-9 447
Årets resultat		-35 927	34 170
Summa totalresultat för året hänförligt till:			
Innehav utan bestämmande inflytande		2 197	1 615
Moderföretagets aktieägare		-38 124	32 555
		-35 927	34 170
KONCERNENS RAPPORT ÖVER TOTALRESULTAT			
		2022-01-01- 2022-12-31	2021-01-01- 2021-12-31
Årets resultat		-35 927	34 170
Övrigt totalresultat:			
<i>Omräkningsreserv, utländska verksamheter</i>		13 879	151
Övrigt totalresultat för året		13 879	151
Summa totalresultat för året		-22 048	34 322



Rapport över finansiell ställning för koncernen

Belopp i TSEK

	Not	2022-12-31	2021-12-31
TILLGÅNGAR			
Anläggningstillgångar			
<i>Immateriella tillgångar</i>			
Goodwill	14-17	407 576	215 802
Övriga immateriella anläggningstillgångar	17	130 427	83 478
Summa immateriella anläggningstillgångar		538 003	299 280
<i>Materiella anläggningstillgångar</i>			
Materiella anläggningstillgångar	18	49 145	15 629
Nyttjanderättstillgångar	19	34 966	28 852
Summa materiella anläggningstillgångar		84 111	44 480
Finansiella tillgångar			
Andra långfristiga fordringar		1 096	768
Summa finansiella tillgångar		1 096	767,5
Summa anläggningstillgångar		623 209	344 527
Omsättningstillgångar			
<i>Varulager</i>			
Råvaror och förnödenheter	25	17 394	1 270
Summa varulager		17 394	1 270
<i>Kortfristiga fordringar</i>			
Kundfordringar	21	159 266	83 635
Övriga fordringar		7 340	6 942
Förutbetalda kostnader och upplupna intäkter	20	529 441	335 540
Likvida medel	22	38 231	13 813
Summa kortfristiga fordringar		734 279	439 930
Summa omsättningstillgångar		751 673	441 200
SUMMA TILLGÅNGAR		1 374 882	785 728



Rapport över finansiell ställning för koncernen

Belopp i TSEK

	Not	2022-12-31	2021-12-31
EGET KAPITAL OCH SKULDER			
EGET KAPITAL			
Aktiekapital		24 552	24 553
Övrigt tillskjutet kapital		222 246	253 248
Reserver		13 879	-158
Balanserat resultat (inklusive årets resultat)		1 986	44 742
Eget kapital hänförligt till moderföretagets aktieägare		262 663	322 543
Innehav utan bestämmande inflytande		0	1 615
Summa eget kapital		262 663	324 158
SKULDER			
<i>Långfristiga skulder</i>			
Skulder till moderföretag	20, 23	366 287	0
Uppskjuten skatteskuld	24	27 992	27 116
Skulder till kreditinstitut	23	16 664	3 505
Övriga långfristiga skulder	23	464	90 019
Leasingskuld	19	24 230	19 945
Summa långfristiga skulder		435 637	140 585
<i>Kortfristiga skulder</i>			
Skulder till moderföretag	20, 23	269 551	0
Checkräkningskredit	26	0	44 207
Leasingskuld	20	10 641	8 659
Skulder till kreditinstitut	23	5 970	1 650
Leverantörsskulder	20	155 321	150 445
Aktuell skatteskuld	13	401	880
Övriga skulder	26	180 514	89 055
Upplupna kostnader och förutbetalda intäkter	27	54 183	26 089
Summa kortfristiga skulder		676 581	320 985
Summa skulder		1 112 219	461 570
SUMMA EGET KAPITAL OCH SKULDER		1 374 882	785 728



Koncernens rapport över förändringar i eget kapital

Belopp i TSEK	Aktie- kapital	Övrigt tillskjutet kapital	Reserver	Balanserat resultat (inklusive årets resultat)	Innehav utan bestämmande inflytande	Summa eget kapital
Ingående balans 2021-01-01	23 300	209 705	-158	12 187	0	245 034
Årets resultat				32 555	1 615	34 170
Övrigt totalresultat för året			151			151
Summa totalresultat	0	0	151	32 555	1 615	34 321
Transaktioner med aktieägare						
Nyemission	1 253	16 847				18 100
Aktieägartillskott		26 550				26 550
Summa transaktioner med aktieägare	1 253	43 397		0		44 650
Utgående balans 2021-12-31	24 553	253 102	-7	44 742	1 615	324 158

Belopp i TSEK	Aktie- kapital	Övrigt tillskjutet kapital	Reserver	Balanserat resultat (inklusive årets resultat)	Innehav utan bestämmande inflytande	Summa eget kapital
Ingående balans 2022-01-01	24 553	253 102	-	7	44 742	324 158
Årets resultat				38 124	2 197	- 35 927
Övrigt totalresultat för året			13 886			13 886
Summa totalresultat	-	-	13 886	- 38 124	2 197	-22 048
Transaktioner med aktieägare						
Säljoption, framtida förvärv från innehav utan bestämmande inflytande				- 4 632	- 3 812	- 8 444
Aktieägartillskott		- 30 856				-30 856
Summa transaktioner med aktieägare	0	-30 856	0	- 4 632	-3 812	-43 112
Utgående balans 2022-12-31	24 553	222 246	13 879	1 986	0	262 664



KONCERNENS RAPPORT ÖVER KASSAFLÖDEN

Belopp i TSEK

	Not	2022-01-01- 2022-12-31	2021-01-01- 2021-12-31
Kassaflöde från den löpande verksamheten			
Resultat före skatt		- 31 382	43 617
Justering för poster som inte ingår i kassaflödet	30	90 906	30 248
Betalda inkomstskatter	13	- 4 545	- 10 785
Kassaflöde från den löpande verksamheten före förändring av rörelsekapital			
		54 979	63 080
Kassaflöde från förändring av rörelsekapital			
Ökning/minskning av varulager		- 6 161	- 1 270
Ökning/minskning av rörelsefordringar		- 245 393	- 198 283
Ökning/minskning av rörelseskulder		- 106 842	180 711
Summa förändring av rörelsekapital		- 358 397	- 18 842
Kassaflöde från den löpande verksamheten			
		- 303 418	44 238
Kassaflöde från investeringsverksamheten			
Förvärv av dotterföretag efter avdrag för förvärvade likvida medel	14-17	- 175 867	- 55 646
Investeringar i materiella anläggningstillgångar	18	- 18 230	- 10 648
Kassaflöde från investeringsverksamheten		- 194 097	- 66 294
Kassaflöde från finansieringsverksamheten			
Upptagande av lån		622 062	3 052
Amortering av leasingskuld		- 12 552	- 12 496
Nyemission samt erhållna aktieägartillskott			45 094
Återbetalning av lån		- 87 739	
Kassaflöde från finansieringsverksamheten		521 771	35 650
Minskning/ökning av likvida medel		24 418	13 757
Likvida medel vid årets början	22	13 812	55
Likvida medel vid årets slut		38 231	13 812



NVBS Noter till koncernredovisningen

1 Allmän information

NVBS Rail Group Holding AB med organisationsnummer 559247-4505 är ett aktiebolag registrerat i Sverige med säte i Stockholm. Adressen till huvudkontoret är NVBS Rail Group Holding AB, Gårdsvägen 6 i Solna. Bolaget utför entreprenader samt löpande underhåll av samhällskritisk infrastruktur med inriktning mot BEST-Arbeten, Mark- och anläggningsarbete, maskinuthyrning och mätteknik.

Om inte annat särskilt anges, redovisas alla belopp i tusental kronor (TSEK).

2 Sammanfattning av viktiga redovisningsprinciper

Noten innehåller en förteckning över de väsentliga redovisningsprinciper som tillämpats när denna koncernredovisning har upprättats. Dessa principer har tillämpats konsekvent för alla presenterade år, om inte annat anges. Koncernredovisningen omfattar det legala moderbolaget NVBS Rail Group Holding AB och dess dotterföretag.

2.1 Grund för rapporternas upprättande

De valda redovisningsprinciperna för upprättande av denna årsredovisning är IFRS (International Financial Reporting Standards). Koncernredovisningen har upprättats i enlighet med Årsredovisningslagen, RFR 1 *Kompletterande redovisningsregler för koncerner*, samt International Financial Reporting Standards (IFRS) och tolkningar från IFRS Interpretations Committee (IFRS IC) sådana de antagits av EU.

Denna årsredovisning är koncernens andra årsredovisning som upprättas i enlighet med IFRS. Att upprätta rapporter i överensstämmelse med IFRS kräver användning av en del viktiga uppskattningar för redovisningsändamål. Vidare krävs att ledningen gör vissa bedömningar vid tillämpningen av koncernens redovisningsprinciper. De områden som innefattar en hög grad av bedömning, som är komplexa eller sådana områden där antaganden och uppskattningar är av väsentlig betydelse för koncernredovisningen anges i not 3 *Väsentliga uppskattningar och bedömningar för redovisningsändamål*.

2.2 Nya och ändrade standarder som ännu ej tillämpas av koncernen

Ett antal nya standarder och tolkningar träder i kraft för räkenskapsår som börjar 1 januari 2023 och senare och har inte tillämpats vid upprättandet av denna finansiella rapport. Inga publicerade standarder som ännu ej trätt i kraft bedöms påverka koncernen väsentligt.

2.3 Koncernredovisning

Dotterföretag

Dotterföretag är alla företag över vilka koncernen har bestämmande inflytande. Koncernen kontrollerar ett företag när den exponeras för eller har rätt till rörlig avkastning från sitt innehav i företaget och har möjlighet att påverka avkastningen genom sitt inflytande i företaget. Dotterföretag inkluderas i koncernredovisningen från och med den dag då det bestämmande inflytandet överförs till koncernen. De exkluderas ur koncernredovisningen från och med den dag då det bestämmande inflytandet upphör.

Förvärvsmetoden används för redovisning av koncernens rörelseförvärv. Köpeskillingen för förvärvet av ett dotterföretag utgörs av verkligt värde på överlåtna tillgångar, skulder som koncernen ådrar sig till tidigare ägare av det förvärvade bolaget samt aktier som emitterats av koncernen. I köpeskillingen ingår även verkligt värde på alla tillgångar eller skulder som är en följd av en överenskommelse om villkorad köpeskillning. Identifierbara förvärvade tillgångar och övertagna skulder i ett rörelseförvärv värderas, med ett fåtal undantag, inledningsvis till verkliga värden på förvärvsdagen.

Varje villkorad köpeskilling som ska överföras av koncernen redovisas till verkligt värde vid förvärvstidpunkten. Efterföljande ändringar av verkligt värde av en villkorad köpeskilling som klassificerats som en tillgång eller skuld redovisas i resultaträkningen. Villkorad köpeskilling som klassificeras som eget kapital omvärderas inte och efterföljande reglering redovisas i eget kapital.

Förvärvsrelaterade kostnader kostnadsförs när de uppstår.

Koncerninterna transaktioner, balansposter samt orealiserade vinster och förluster på transaktioner mellan koncernföretag elimineras. Redovisningsprinciperna för dotterföretag har i förekommande fall ändrats för att garantera en konsekvent tillämpning av koncernens principer.

2.4 Omräkning av utländsk valuta

Funktionell valuta och rapportvaluta

De olika enheterna i koncernen har den lokala valutan som funktionell valuta då den lokala valutan har definierats som den valuta som används i den primära ekonomiska miljö där respektive enhet huvudsakligen är verksam. I koncernredovisningen används svenska kronor (SEK), som är moderbolagets funktionella valuta och koncernens rapportvaluta.

Transaktioner och balansposter

Transaktioner i utländsk valuta omräknas till den funktionella valutan enligt de valutakurser som gäller på transaktionsdagen. Valutakursvinster och förluster som uppkommer vid betalning av sådana transaktioner och vid omräkning av monetära tillgångar och skulder i utländsk valuta till balansdagens kurs, redovisas i rörelseresultatet i rapporten över totalresultat.

Valutakursvinster och -förluster som hänför sig till lån och likvida medel redovisas i rapporten över totalresultat som finansiella intäkter eller finansiella kostnader. Alla övriga valutakursvinster och -förluster redovisas i posterna övriga rörelsekostnader respektive övriga rörelseintäkter i rapporten över totalresultat.

Omräkning av utländska koncernföretag

Resultat och finansiell ställning för alla koncernföretag som har en annan funktionell valuta än rapportvalutan, omräknas till koncernens rapportvaluta. Tillgångar och skulder för var och en av balansräkningarna omräknas från utlandsverksamhetens funktionella valuta till koncernens rapporteringsvaluta, svenska kronor, till den valutakurs som råder på balansdagen. Intäkter och kostnader för var och en av resultaträkningarna omräknas till svenska kronor till den genomsnittskurs som föreläggat vid varje transaktionstidpunkt. Omräkningsdifferenser som uppstår vid valutaomräkning av utlandsverksamheter redovisas i övrigt totalresultat. Ackumulerade vinster och förluster redovisas i periodens resultat när utlandsverksamheten avyttras helt eller delvis.

Goodwill och justeringar av verkligt värde som uppkommer vid förvärv av en utlandsverksamhet behandlas som tillgångar och skulder hos denna verksamhet och omräknas till balansdagens kurs.

2.5 Intäktsredovisning

NVBS intäktsströmmar är intäkter från entreprenadprojekt och underhållsarbete inom BEST-arbeten, mark- och anläggningsarbete, maskinuthyrning och mätteknik. Koncernen säljer både tjänster och varor/produkter/material.

Intäktsredovisning enligt IFRS 15 ska ske på det sätt som bäst speglar överföringen av den utlovade varan eller tjänsten till kunden. För att tillämpa standarden måste NVBS identifiera kontrakt som innehåller en prestationsförpliktelse för att överföra en vara eller tjänst till en kund till ett fastställt transaktionspris. Transaktionspriset utgörs av den ersättning som vi förväntar oss ha rätt att erhålla i utbyte mot att det överförs varor eller tjänster till en kund.

Intäkter från entreprenadprojekt och underhållsarbete på löpande räkning redovisas utifrån faktiskt utfört arbete och upparbetade mängder avseende varor och material över tid som kontraktet utförs.



I de fall avtalen innehåller flera prestationsåtaganden, fördelas transaktionspriset till varje separat prestationsåtagande baserat på deras fristående försäljningspriser. I de fall när ett fristående försäljningspris inte är direkt observerbart, uppskattas priset baserat på en förväntad kostnad plus en vinstmarginal.

En fordran redovisas när tjänsterna har levererats, då detta är den tidpunkt när ersättningen blir ovillkorlig.

Successiv vinstavräkning av projekt

För entreprenaduppdrag till fastpris tillämpar NVBS intäktsredovisning över tid, så kallad successiv vinstavräkning. Ett grundläggande villkor för att kunna bedöma den successiva vinstavräkningen är att projektintäkter och projektkostnader kan fastställas på ett tillförlitligt sätt. Tillförlitligheten bygger bland annat på att bolagens system för projektstyrning följs och att projektledningen har nödvändiga kunskaper. Bedömningen av projektintäkter och projektkostnader baseras på ett antal uppskattningar och bedömningar som är beroende av projektledningens erfarenheter och kunskaper om projektstyrning, utbildning, och tidigare ledning av projekt. På grund av inslag av bedömning så kan det slutliga resultatet komma att avvika från det successivt upparbetade resultatet.

2.6 Statliga stöd

Bidrag från staten redovisas till verkligt värde då det föreligger rimlig säkerhet att bidraget kommer att erhållas och att koncernen kommer att uppfylla de villkor som är förknippade med bidraget. Statliga bidrag som gäller kostnader periodiseras och redovisas i resultaträkningen över samma perioder som de kostnader bidragen är avsedda att täcka. De statliga bidragen redovisas på raden Övriga rörelseintäkter. Statliga bidrag avseende anläggningstillgångar reducerar tillgångens redovisade värde med bidraget. Bidraget redovisas i resultatet under den avskrivningsbara tillgångens nyttjandeperiod i form av lägre avskrivningar

2.7 Leasing

Koncernen agerar som leasetagare. Koncernens leasingavtal där koncernen är leasetagare avser i allt väsentligt lokaler, maskiner, mark och bilar.

Leasing - koncernen som leasetagare

För samtliga leasingavtal, förutom nedan nämnda undantag, redovisas en nyttjanderättstillgång och en motsvarande leasingskuld, den dagen som den leasade tillgången finns tillgänglig för användning av koncernen. Varje leasingbetalning fördelas mellan amortering av skulden och finansiell kostnad. Den finansiella kostnaden ska fördelas över leasingperioden så att varje redovisningsperiod belastas med ett belopp som motsvarar en fast räntesats för den under respektive period redovisade skulden.

Nyttjanderättstillgångar skrivs av linjärt över det kortare av tillgångens nyttjandeperiod och leasingavtalets längd. Leasingavtalen löper på perioder om 3-5 år.

Tillgångar och skulder som uppkommer från leasingavtal redovisas initialt till nuvärde av framtida leasingavgifter.

Leasingskulderna inkluderar nuvärdet av följande leasingbetalningar:

- fasta avgifter
- variabla leasingavgifter som beror på ett index eller ränta
- restvärdesgarantier
- köpoptioner (vilka med rimlig säkerhet kommer att utnyttjas)

Leasingbetalningarna diskonteras med den implicita ränta när den med enkelhet kan fastställas annars används den marginella låneräntan.

Tillgångarna med nyttjanderätt värderas till anskaffningsvärde och inkluderar följande:

- den initiala värderingen av leasingskulden

- betalningar gjorda vid eller innan den tidpunkt då den leasade tillgången görs tillgänglig för leasetagaren
- eventuella initiala direkta utgifter och
- uppskattning av eventuella kostnader för nedmontering och bortforsling av den underliggande tillgången, återställande av den plats där den befinner sig eller återställande av den underliggande tillgången till det skick som föreskrivs i leasingavtalets villkor.

Koncernen tillämpar undantaget hänförligt till icke-leasingkomponenter och har valt att inte separera dessa från leasingavgifter hänförliga till lokaler.

Koncernen tillämpar undantaget i IFRS 16 vilket innebär att leasingavgifter hänförliga till korttidsleasingavtal och leasingavtal för vilka den underliggande tillgången har ett lågt värde (tillgång med ett värde om 5 000 USD eller mindre när den är ny) inte redovisas som en nyttjanderättstillgång och leasingkulden utan redovisas som en kostnad linjärt över leasingperioden. Korttidsleasingavtal är avtal med en leasingperiod på 12 månader eller mindre. Leasingavtal för vilka den underliggande tillgången har ett lågt värde avser i allt väsentlig kontorsutrustning.

Optioner att förlänga och säga upp avtal

Optioner att förlänga eller säga upp avtal finns inkluderade i koncernens leasingavtal gällande kontorslokaler, mark, bilar och maskiner. Villkoren används för att maximera flexibiliteten i hanteringen av avtalen. Optioner att förlänga eller säga upp avtal inkluderas i tillgången och skulden då det är rimligt säkert att de kommer att utnyttjas.

Redovisning i efterföljande perioder

Leasingkulden omvärderas om det sker några ändringar i leasingavtalet eller om det sker ändringar i kassaflödet som är baserade på det ursprungliga kontraktsvillkoret. Förändringar i kassaflöden baserade på ursprungliga kontraktsvillkor uppstår när; koncernen ändrar sin initiala bedömning huruvida optioner för förlängning och/eller uppsägning kommer att nyttjas, det sker förändringar i tidigare bedömningar ifall en köpoption kommer att nyttjas, leasingavgifter ändras på grund av förändringar i index eller ränta. En omvärdering av leasingkulden leder till en motsvarande justering av nyttjanderättstillgången. Om det redovisade värdet på nyttjanderättstillgången redan har reducerats till noll, redovisas den återstående omvärderingen i resultaträkningen. Nyttjanderättstillgången nedskrivningsprövas närhelst händelser eller förändringar i förutsättningar indikerar att det redovisade värdet för en tillgång inte kan återvinnas.

Presentation

Nyttjanderättstillgångar och leasingkulder redovisas på separat rad i balansräkningen. I resultaträkningen redovisas avskrivningar på nyttjanderättstillgångar på raden avskrivningar och räntekostnaden på leasingkulden redovisas som finansiell kostnad. Leasingavgifter hänförliga till leasingavtal av lågt värde och korttidsleasingavtal redovisas i resultaträkningen (rad beroende på typ av leasad tillgång). Återbetalning av leasingkulden redovisas som kassaflöde från finansierings-verksamheten. Betalningar av ränta samt betalningar av korttidsleasingavtal och leasingavtal av lågt värde redovisas som kassaflöde från den löpande verksamheten.

2.8 Aktuell och uppskjuten inkomstskatt

Periodens skattekostnad omfattar aktuell skatt beräknad på periodens skattemässiga resultat enligt gällande skattesatser. Den aktuella skattekostnaden justeras med förändringar i uppskjutna skattefordringar och -skulder som hänför sig till temporära skillnader och outnyttjade underskott.

Den aktuella skattekostnaden beräknas på basis av de skatteregler som på balansdagen är beslutade eller i praktiken beslutade i de länder där moderföretaget och dess dotterföretag är verksamma och genererar skattepliktiga intäkter. Ledningen utvärderar regelbundet de yrkanden som gjorts i självdeklarationer avseende situationer där tillämpliga skatteregler är föremål för tolkning. Den gör, när så bedöms lämpligt, avsättningar för belopp som troligen ska betalas till skattemyndigheten.

Uppskjuten skatt redovisas på alla temporära skillnader som uppkommer mellan det skattemässiga värdet på tillgångar och skulder och dessas redovisade värden i koncernredovisningen. Uppskjuten skatteskuld redovisas emellertid inte om den uppstår



till följd av första redovisningen av goodwill. Uppskjuten skatt redovisas heller inte om den uppstår till följd av en transaktion som utgör den första redovisningen av en tillgång eller skuld som inte är ett rörelseförvärv och som, vid tidpunkten för transaktionen, varken påverkar redovisat eller skattemässigt resultat. Uppskjuten inkomstskatt beräknas med tillämpning av skattesatser (och -lagar) som har beslutats eller aviserats per balansdagen och som förväntas gälla när den berörda uppskjutna skattefordran realiserar eller den uppskjutna skatteskulden regleras.

Uppskjutna skattefordringar redovisas i den omfattning det är sannolikt att framtida skattemässiga överskott kommer att finnas tillgängliga, mot vilka de temporära skillnaderna kan utnyttjas.

Uppskjutna skattefordringar och -skulder kvittas när det finns en legal kvittningsrätt för aktuella skattefordringar och skatteskulder och när de uppskjutna skattefordringarna och skatteskulderna hänför sig till skatter debiterade av en och samma skattemyndighet och avser antingen samma skattesubjekt eller olika skattesubjekt, där det finns en avsikt att reglera saldona genom nettobetalningar.

Aktuell och uppskjuten skatt redovisas i rapporten över totalresultat, utom när skatten avser poster som redovisas i övrigt totalresultat eller direkt i eget kapital. I sådana fall redovisas även skatten i övrigt totalresultat respektive eget kapital.

2.9 Immateriella tillgångar

Goodwill

Goodwill uppstår vid förvärv av dotterföretag och avser det belopp varmed köpeskillingen, eventuellt innehav utan bestämmande inflytande i det förvärvade företaget samt verkligt värde per förvärvsdagen på tidigare eget kapitalandel i det förvärvade företaget, överstiger verkligt värde på identifierbara förvärvade nettotillgångar.

I syfte att testa nedskrivningsbehov, fördelas goodwill som förvärvats i ett rörelseförvärv till kassagenererande enheter eller grupper av kassagenererande enheter som förväntas bli gynnade av synergier från förvärvet. Varje enhet eller grupp av enheter som goodwill har fördelats till motsvarar den lägsta nivå i koncernen på vilken goodwillen i fråga övervakas i den interna styrningen. Goodwill övervakas utifrån rörelsesegment.

Varumärken och kundrelationer

Varumärken och kundrelationer som förvärvats genom ett rörelseförvärv redovisas till verkligt värde på förvärvsdagen. Kundrelationer har en bestämbar nyttjandeperiod och redovisas till anskaffningsvärde minskat med ackumulerade avskrivningar. Avskrivningar görs linjärt för att fördela kostnaden för kundrelationer över deras bedömda nyttjandeperiod på 2-7 år. Varumärken bedöms ha en obestämd nyttjandeperiod där värdet årligen nedskrivningsprövas.

Balanserade utgifter för utvecklingsarbeten och liknande arbeten

Balanserade utgifter för utvecklingsarbeten och liknande arbeten består i allt väsentligt av aktiverade utgifter för utveckling. Koncernen utvärderar löpande huruvida internt upparbetade immateriella tillgångar, så som balanserade utgifter för utvecklingsarbeten, kan aktiveras.

Följande kriterier ska vara uppfyllda för att internt upparbetade immateriella tillgången ska kunna aktiveras:

- det är tekniskt möjligt att färdigställa den internt upparbetade immateriella tillgången så att den kan användas,
- företagets avsikt är att färdigställa den internt upparbetade immateriella tillgången och att använda eller sälja den,
- det finns förutsättningar att använda eller sälja den internt upparbetade immateriella tillgången,
- det kan visas hur den internt upparbetade immateriella tillgången genererar sannolika framtida ekonomiska fördelar,
- adekvata tekniska, ekonomiska och andra resurser för att fullfölja utvecklingen och för att använda eller sälja den internt upparbetade immateriella tillgången finns tillgängliga, och de utgifter som är hänförliga till den internt upparbetade immateriella tillgången under dess utveckling kan beräknas på ett tillförlitligt sätt.

Övriga utgifter för utveckling, som inte uppfyller dessa kriterier, kostnadsförs när de uppstår. Utgifter för utveckling som tidigare kostnadsförts redovisas inte som tillgång i efterföljande period.

Balanserade utgifter för utveckling som redovisas som immateriella tillgångar skrivs av från den tidpunkt då tillgången är färdig för användning. De aktiverade utgifter är hänförliga till utveckling av nya produkter. Aktiverade utgifter för utveckling skrivs av linjärt över den prognostiserade nyttjandeperioden vilken uppgår till 5 år.

2.10 Materiella anläggningstillgångar

Materiella anläggningstillgångar innefattar inventarier, verktyg och installationer. Materiella anläggningstillgångar redovisas till anskaffningsvärde med avdrag för avskrivningar. I anskaffningsvärdet ingår utgifter som direkt kan hänföras till förvärvet av tillgången.

Tillkommande utgifter läggs till tillgångens redovisade värde eller redovisas som en separat tillgång, beroende på vilket som är lämpligt, endast då det är sannolikt att de framtida ekonomiska förmåner som är förknippade med tillgången kommer att komma koncernen tillgodo och tillgångens anskaffningsvärde kan mätas på ett tillförlitligt sätt. Redovisat värde för den ersatta delen tas bort från rapporten över finansiell ställning. Alla andra former av reparationer och underhåll redovisas som kostnader i rapporten över totalresultat under den period de uppkommer.

Avskrivningar på materiella anläggningstillgångar, för att fördela deras anskaffningsvärde ner till det beräknade restvärdet över den beräknade nyttjandeperioden, görs linjärt enligt följande:

- Inventarier, verktyg och installationer 5 år

Tillgångarnas restvärden och nyttjandeperiod prövas vid varje rapportperiods slut och justeras vid behov.

En tillgångs redovisade värde skrivs omgående ner till dess återvinningsvärde om tillgångens redovisade värde överstiger dess bedömda återvinningsvärde.

Vinster och förluster vid avyttring fastställs genom en jämförelse mellan försäljningsintäkten och det redovisade värdet och redovisas i övriga rörelseintäkter eller övriga rörelsekostnader netto i rapporten över totalresultat.

2.11 Nedskrivningar av icke finansiella tillgångar

Goodwill som har en obestämbar nyttjandeperiod eller immateriella tillgångar som inte är färdigställda för användning skrivs inte av utan prövas årligen, eller vid indikation på värdeminskning, avseende eventuellt nedskrivningsbehov. Tillgångar som skrivs av bedöms med avseende på värdenedgång närhelst händelser eller förändringar i förhållanden indikerar att det redovisade värdet kanske inte är återvinningsbart. En nedskrivning görs med det belopp varmed tillgångens redovisade värde överstiger dess återvinningsvärde. Återvinningsvärdet är det högre av tillgångens verkliga värde minskat med försäljningskostnader och dess nyttjandevärde. Vid bedömning av nedskrivningsbehov grupperas tillgångar på de lägsta nivåer där det finns i allt väsentligt oberoende kassaflöden (kassagenererande enheter). För tillgångar (andra än goodwill) som tidigare har skrivits ner görs per varje balansdag en prövning av om återföring bör göras.

2.12 Finansiella instrument

Första redovisningstillfället

Finansiella tillgångar och finansiella skulder redovisas när koncernen blir part i instrumentets avtalsmässiga villkor. Köp och försäljning av finansiella tillgångar och skulder redovisas på affärsdagen, det datum då koncernen förbinder sig att köpa eller sälja tillgången.

Finansiella instrument redovisas vid första redovisningstillfället till verkligt värde plus, för en tillgång eller finansiell skuld som inte redovisas till verkligt värde via resultaträkningen, transaktionskostnader som är direkt hänförliga till förvärv eller emission av finansiell tillgång eller finansiell skuld, till exempel avgifter och provisioner.

Finansiella tillgångar - Klassificering och värdering

Koncernen klassificerar och värderar sina finansiella tillgångar i kategorierna *finansiella tillgångar som redovisas till upplupet anskaffningsvärde*.

Finansiella tillgångar till upplupet anskaffningsvärde

Klassificeringen av investeringar i skuldinstrument beror på koncernens affärsmodell för hantering av finansiella tillgångar och de avtalsenliga villkoren för tillgångarnas kassaflöden. Koncernen omklassificerar skuldinstrument endast i de fall då koncernens affärsmodell för instrumenten ändras

Tillgångar som innehas med syfte att inkassera avtalsenliga kassaflöden och där dessa kassaflöden enbart består av kapitalbelopp och ränta, redovisas till upplupet anskaffningsvärde. Ränteintäkter från sådana finansiella tillgångar redovisas som finansiella intäkter genom tillämpning av effektivräntemetoden.

Koncernens finansiella tillgångar som värderas till upplupet anskaffningsvärde utgörs av posterna kundfordringar, övriga fordringar, upplupna intäkter och likvida medel.

Bortbokning finansiella tillgångar

Köp och försäljning av finansiella tillgångar redovisas på affärsdagen, det datum då koncernen förbinder sig att köpa eller sälja tillgången. Finansiella tillgångar tas bort från rapporten över finansiell ställning när rätten att erhålla kassaflöden från instrumentet har löpt ut eller har överförts och koncernen har överfört i stort sett alla risker och förmåner som är förknippade med äganderätten.

Vinster och förluster som uppstår vid bortbokning från balansräkningen redovisas direkt i resultatet inom finansiella kostnader eller finansiella intäkter.

Finansiella skulder - Klassificering och värdering

Koncernen har finansiella skulder som värderas efter det första redovisningstillfället till upplupet anskaffningsvärde med tillämpning av effektivräntemetoden och till verkligt värde via resultaträkningen

Koncernens finansiella skulder som värderas till upplupet anskaffningsvärde utgörs av posterna skulder till kreditinstitut, leverantörsskulder, övriga skulder och upplupna kostnader.

Koncernens finansiella skulder som värderas till verkligt värde via resultaträkningen utgörs av posten tilläggsköpeskillningar.

Bortbokning finansiella skulder

Finansiella skulder tas bort från rapporten över finansiell ställning när förpliktelseerna har reglerats, annullerats eller på annat sätt upphört. Skillnaden mellan det redovisade värdet för en finansiell skuld som utsläcks eller överförs till en annan part och den ersättning som erlagts, inklusive överförda tillgångar som inte är kontanter eller påtagna skulder, redovisas i rapporten över totalresultat.

Då villkoren för en finansiell skuld omförhandlas, och inte bokas bort från rapporten över finansiell ställning, redovisas en vinst eller förlust i rapporten över totalresultat. Vinsten eller förlusten beräknas som skillnaden mellan de ursprungliga avtalsenliga kassaflödena och de modifierade kassaflödena diskonterade till den ursprungliga effektiva räntan.

Kvittning av finansiella instrument

Finansiella tillgångar och skulder kvittas och redovisas med ett nettobelopp i rapporten över finansiell ställning, endast när det finns en legal rätt att kvitta de redovisade beloppen och en avsikt att reglera dem med ett nettobelopp eller att samtidigt realisera tillgången och reglera skulden. Den legala rättigheten får inte vara beroende av framtida händelser och den måste vara rättsligt bindande för företaget och motparten både i den normala affärsverksamheten och i fall av betalningsinställelse, insolvens eller konkurs.

Nedskrivning av finansiella tillgångar som redovisas till upplupet anskaffningsvärde

Koncernen bedömer de framtida förväntade kreditförluster som är kopplade till tillgångar redovisade till upplupet anskaffningsvärde. Koncernen redovisar en kreditreserv för sådana förväntade kreditförluster vid varje rapporteringsdatum.

För kundfordringar tillämpar koncernen den förenklade ansatsen för kreditreservering, det vill säga, reserven kommer att motsvara den förväntade förlusten över hela kundfordringarnas livslängd. För att mäta de förväntade kreditförlusterna har kundfordringar grupperats baserat på fördelade kreditriskegenskaper och förfallna dagar. För koncernens övriga finansiella instrument tillämpas den generella modellen för att beräkna de förväntade kreditförlusterna.

Koncernen använder sig utav framåtblickande variabler för förväntade kreditförluster. Förväntade kreditförluster redovisas i koncernens rapport över totalresultat i posten övriga externa kostnader.

2.12 Varulager

Varulagret redovisas till det lägsta av anskaffningsvärdet och nettoförsäljningsvärdet. Anskaffningsvärdet fastställs med användning av först in-, först ut-metoden (FIFU). Anskaffningsvärdet för handelsvaror fastställs efter avdrag för rabatter. Nettoförsäljningsvärdet är det uppskattade försäljningspriset i den löpande verksamheten, med avdrag för tillämpliga rörliga försäljningskostnader.

2.13 Kundfordringar

Kundfordringar är belopp hänförliga till kunder avseende sålda varor eller tjänster som utförs i den löpande verksamheten. Kundfordringar redovisas inledningsvis till verkligt värde (transaktionspriset). Koncernen innehar kundfordringarna i syfte att insamla avtalsenliga kassaflöden och värderar därför kundfordringar vid efterföljande redovisningstidpunkter till upplupet anskaffningsvärde med tillämpning av effektivräntemetoden, minskat med reservering för förväntade kreditförluster.

2.14 Likvida medel

I likvida medel ingår, i såväl rapporten över finansiell ställning som i rapporten över kassaflöden, banktillgodohavanden.

2.15 Aktiekapital

Stamaktier klassificeras som eget kapital. Transaktionskostnader som direkt kan hänföras till emission av nya aktier redovisas, netto efter skatt, i eget kapital som ett avdrag från emissionslikviden.

2.16 Upplåning

Upplåning redovisas inledningsvis till verkligt värde, netto efter transaktionskostnader. Upplåning redovisas därefter till upplupet anskaffningsvärde och eventuell skillnad mellan erhållet belopp (netto efter transaktionskostnader) och återbetalningsbeloppet redovisas i rapporten över totalresultat fördelat över låneperioden, med tillämpning av effektivräntemetoden.

Upplåning tas bort från rapporten över finansiell ställning när förpliktelseerna har reglerats, annullerats eller på annat sätt upphört. Skillnaden mellan det redovisade värdet för en finansiell skuld (eller del av en finansiell skuld) som utsläckts eller överförts till en annan part och den ersättning som erlagts, inklusive överförda tillgångar som inte är kontanter eller påtagna skulder, redovisas i rapporten över totalresultat.

Upplåning klassificeras som kortfristiga skulder om inte koncernen har en ovillkorlig rätt att skjuta upp betalning av skulden i åtminstone 12 månader efter rapportperiodens slut.

2.17 Leverantörsskulder

Leverantörsskulder är finansiella instrument och avser förpliktelser att betala för varor och tjänster som har förvärvats i den löpande verksamheten från leverantörer. Leverantörsskulder klassificeras som kortfristiga skulder om de förfaller inom ett år. Om inte, redovisas de som långfristiga skulder. Leverantörsskulder redovisas inledningsvis till verkligt värde och därefter till upplupet anskaffningsvärde med tillämpning av effektivräntemetoden.

2.18 Ersättningar till anställda

Kortfristiga ersättningar till anställda

Skulder för löner och ersättningar, inklusive icke-monetära förmåner och betald frånvaro, som förväntas bli reglerade inom 12 månader efter räkenskapsårets slut, redovisas som kortfristiga skulder till det odiskonterade belopp som förväntas bli betalt när skulderna regleras. Kostnaden redovisas i rapporten över totalresultat i takt med att tjänsterna utförs av de anställda. Skulden redovisas som förpliktelse avseende ersättningar till anställda i koncernens rapport över finansiell ställning.

Pensionsförpliktelser

Koncernen har enbart avgiftsbestämda pensionsplaner. En avgiftsbestämd pensionsplan är en pensionsplan enligt vilken företaget betalar fasta avgifter till en separat juridisk enhet. Koncernen har inte några rättsliga eller informella förpliktelser att betala ytterligare avgifter om denna juridiska enhet inte har tillräckliga tillgångar för att betala alla ersättningar till anställda som hänger samman med de anställdas tjänstgöring under innevarande eller tidigare perioder. Avgifterna redovisas som personalkostnader i rapporten över totalresultat när de förfaller till betalning.

2.19 Kassaflödesanalys

Kassaflödesanalysen upprättas enligt indirekt metod. Det redovisade kassaflödet omfattar endast transaktioner som medfört in- eller utbetalningar.

3. Viktiga uppskattningar och bedömningar för redovisningsändamål

Koncernen gör uppskattningar och antaganden om framtiden. De uppskattningar för redovisningsändamål som blir följden av dessa kommer, definitionsmässigt, sällan att motsvara det verkliga resultatet. De uppskattningar och antaganden som innebär en betydande risk för väsentliga justeringar i redovisade värden för tillgångar och skulder under nästkommande räkenskapsår behandlas i huvuddrag nedan.

Prövning av nedskrivningsbehov för goodwill

Koncernen undersöker varje år om något nedskrivningsbehov föreligger för goodwill, i enlighet med den redovisningsprincip som beskrivs i not 2.11. Återvinningsvärdet för kassagenererande enheter har fastställts genom beräkning av nyttjandevärde. För dessa beräkningar måste vissa antaganden göras varav de viktigaste antaganden utgörs av framtida kassaflöden, diskonteringsränta och långsiktig tillväxttakt. Det redovisade värdet av goodwill uppgår till 407 MSEK 2022 (215 MSEK 2021). Återvinningsvärdet överstiger det redovisade värdet för goodwill med god marginal. För mer information kring nedskrivningstest se not 17.

4. Finansiella riskfaktorer

Koncernen utsätts genom sin verksamhet för en mängd olika finansiella risker såsom: olika marknadsrisker (valutarisk och ränterisk), kreditrisk, likviditetsrisk och refinansieringsrisk. Koncernen eftersträvar att minimera potentiella ogynnsamma effekter på koncernens finansiella resultat. Målsättningen med koncernens finansverksamhet är att:

- säkerställa att koncernen kan fullgöra sina betalningsåtaganden,
- hantera finansiella risker,
- säkerställa tillgång till erforderlig finansiering, och
- optimera koncernens finansnetto.

Koncernens riskhantering sköts av en central finansavdelning som identifierar, utvärderar och säkrar finansiella risker i nära samarbete med koncernens operativa enheter. Koncernen har en finanspolicy som anger riktlinjer och ramar för koncernens finansverksamhet. Ansvaret för hantering av koncernens finansiella transaktioner och risker är centraliserat till Moderföretaget.

Marknadsrisk

Valutarisk



Koncernen utsätts för vissa valutarisker som uppstår från olika valutaexponeringar, framför allt avseende SEK, NOK och EURO då bolaget har en del av sin försäljning och sina kostnader NOK samt i EURO då finska verksamheten Ratatek har köpts upp under 2022. Bolaget bedömer valutarisken noggrant och bedömer att den ej har någon väsentlig påverkan på koncernens räkenskaper. Största risken inom valutan bedömer koncernen finns inom finansiella skulder, där har NVBS belåning i svenska kronor mot moderbolaget vilket reducerar NVBS-koncernens valutaexponering samt risk.

I koncernen uppstår valutarisk från omräkning av utländska dotterföretags resultat- och balansräkning till koncernens rapportvaluta som är SEK, så kallad balanssexponering.

Ränterisk

Skulder till kreditinstitut utgörs av upplåning i SEK som utgår med fast ränta och rörlig ränta (4,5%) och utsätter koncernen för ränterisk avseende kassaflöde. Koncernen säkrar inte sin ränterisk avseende framtida kassaflöden. Skulder till kreditinstitut uppgår till 22.635 TSEK.

Känslighetsanalys ränterisk

Om räntorna på upplåning per den 31 december 2022 varit 10 baspunkter högre/lägre med alla andra variabler konstanta, hade den beräknade vinsten efter skatt för räkenskapsåret varit 226 TSEK lägre/högre, huvudsakligen som en effekt av högre/lägre räntekostnader för upplåning med rörlig ränta.

Kreditrisk

Kreditrisk uppstår genom tillgodohavanden hos banker och kreditinstitut samt kundkreditexponeringar inklusive utestående fordringar. Kreditrisk hanteras av koncernledningen. Endast banker och kreditinstitut som av oberoende värderare fått lägst kreditrating "A" accepteras. Koncernen har inte några avtalsstillgångar.

Kreditrisk hanteras på koncernnivå, med undantag för kreditrisk avseende utestående kundfordringar. Varje koncernföretag ansvarar för att följa upp och analysera kreditrisken för varje ny kund. I de fall då ingen oberoende kreditbedömning finns, görs en riskbedömning av kundens kreditvärdighet där dennes finansiella ställning beaktas, liksom tidigare erfarenheter och andra faktorer. Individuella risklimiters fastställs baserat på interna eller externa kreditbedömningar i enlighet med de gränser som satts av styrelsen. Användningen av kreditgränser följs upp regelbundet.

Inga kreditgränser överskreds under rapportperioden och ledningen förväntar sig inte några förluster till följd av utebliven betalning från dessa motparter. Koncernens kreditförluster har historiskt varit oväsentliga och kundernas betalningshistorik god. Med beaktande av detta samt framåtblickande information om makroekonomiska faktorer som kan påverka kundernas möjligheter att betala fordran, har även koncernens förväntade kreditförluster bedömts som oväsentliga.

Likviditetsrisk

Koncernen säkerställer genom en försiktig likviditetshantering att tillräckligt med kassamedel finns för att möta behoven i den löpande verksamheten. Samtidigt säkerställs att koncernen har tillräckligt med utrymme på avtalade kreditfaciliteter så att betalning av skulder kan ske när dessa förfaller. Ledningen följer rullande prognoser för koncernens likviditetsreserv (inklusive utnyttjade kreditfaciliteter) och likvida medel baserade på förväntade kassaflöden. Analyserna utförs normalt av de rörelsedrivande företagen med beaktande av de riktlinjer och begränsningar som koncernledningen upprättat. Begränsningarna varierar mellan olika regioner då hänsyn tas till likviditeten på olika marknader.

Refinansieringsrisk

Refinansieringsrisk definieras som risken att det uppstår svårigheter att refinansiera koncernen, att finansiering inte kan erhållas, eller att den endast kan erhållas till ökade kostnader. Risken begränsas genom att koncernen löpande utvärderar olika finansieringslösningar.

Nedanstående tabell analyserar koncernens finansiella skulder uppdelade efter den tid som på balansdagen återstår fram till den avtalsenliga förfallodagen. De belopp som anges i tabellen är de avtalsenliga, odiskonterade kassaflödena.

Per 31 december 2021	Mindre än 3 månader	Mellan 3 månader och 1 år	Mellan 1 och 2 år	Mellan 2 och 5 år	Mer än 5 år	Summa avtalsenliga kassaflöden	Redovisat värde
<i>Finansiella skulder</i>							
Skulder till kreditinstitut		46 196	902	3 272		50 370	47 711
Revers/ägarlån		2 573	11 103		114 121	127 797	98 278
Leasingskulder		9 294	5 069	16 340		30 703	28 604
Leverantörsskulder	150 446					150 446	150 446
Upplupna kostnader		26 089				26 089	26 089
Summa	150 446	84 152	17 074	19 612	114 121	385 405	351 128

Per 31 december 2022	Mindre än 3 månader	Mellan 3 månader och 1 år	Mellan 1 och 2 år	Mellan 2 och 5 år	Mer än 5 år	Summa avtalsenliga kassaflöden	Redovisat värde
<i>Finansiella skulder</i>							
Skulder till kreditinstitut				18 217		18 217	16 664
Revers/ägarlån		56 615				56 615	56 013
Köption		8 535				8 535	8 444
Skulder till moderföretag		272 448	96 599	305 704		674 750	635 838
Leasingskulder	5 320	5 378	8 672	17 976		37 346	34 871
Leverantörsskulder	155 321					155 321	155 321
Upplupna kostnader		55 157				55 157	54 183
Övriga räntebärande skulder		76 726				76 726	75 910
Summa	160 642	474 857	105 271	341 897	-	1 082 667	1 037 245

5 Beräkning av samt upplysning om verkligt värde

De olika nivåerna av finansiella instrument värderade till verkligt värde definieras enligt följande:

(a) Finansiella instrument i nivå 1

Noterade priser (ojusterade) på aktiva marknader för identiska tillgångar eller skulder.

(b) Finansiella instrument i nivå 2

Andra observerbara data för tillgången eller skulden än noterade priser inkluderade i nivå 1, antingen direkt (dvs. som prisnoteringar) eller indirekt (dvs. härledda från prisnoteringar).

(c) Finansiella instrument i nivå 3

I de fall ett eller flera väsentliga indata inte baseras på observerbar marknadsinformation klassificeras det berörda instrument i nivå 3.

Det har inte skett några förflyttningar mellan de respektive verkliga värde-nivå.

Räntebärande skulder

Redovisat värde överensstämmer med verkligt värde för koncernens upplåning då lånen löper med rörligt ränta och kreditpridningen inte är sådan att redovisat värde materiellt avviker från verkligt värde.

Tilläggsköpeskillingar

Verkligt värde för villkorad köpeskillning baseras på ledningens bedömning om vad som sannolikt kommer att utbetalas givet villkoren i aktieöverlåtelseavtalet. Tilläggsköpeskillingar värderas i nivå 3.

Köption utställd mot ägare utan bestämmande inflytande

Köption utställd till ägare utan bestämmande inflytande avser avtal som ger NVBS rätt att köpa andelar i dotterföretaget till verkligt värde vid en framtida tidpunkt. Det belopp som kan komma att betalas om optionen utnyttjas redovisas initialt till nuvärdet av inlösenpriset, som gäller vid den tidpunkt då optionen först kan utnyttjas, som finansiell skuld med ett motsvarande belopp direkt i eget kapital. Värdering (nivå 3) av optionen görs löpande och förändringar redovisas direkt över eget kapital. Om optionen löper ut utan att utnyttjas, bokas skulden bort och en motsvarande justering av eget kapital görs.

6 Hantering av kapital

Koncernens mål avseende kapitalstrukturen är att trygga koncernens förmåga att fortsätta sin verksamhet, så att den kan fortsätta att generera avkastning till aktieägarna och nytta för andra intressenter och att upprätthålla en optimal kapitalstruktur för att hålla kostnaderna för kapitalet nere.

För att upprätthålla eller justera kapitalstrukturen, kan koncernen förändra den utdelning som betalas till aktieägarna, återbetala kapital till aktieägarna, utfärda nya aktier eller sälja tillgångar för att minska skulderna.

Koncernen har en strategi att ha en balanserad kapitalstruktur där skuldsättningsgraden följs löpande utifrån koncernens behov av kapitalskuldsättningsgraden per respektive bokslutstillfälle.

7 Intäkter från avtal med kunder

Bolaget säljer framförallt tjänster och inom områdena BEST-arbeten, mark- och anläggningsarbete.

Geografisk marknad	2022	2021
Sverige	727 180	654 244
Norge	12 392	19 981
Finland	318 185	
Summa	1 057 757	674 225

Nettoomsättningens fördelning	2022	2021
BEST-arbeten löpande	259 509	244 665
Mark- och anläggningsarbeten löpande	573 348	429 560
BEST-arbeten enligt successiv vinstavräkning	224 900	0
Summa	1 057 757	674 225



8 Ersättning till revisorerna

	2022	2021
Ersättningar till revisorerna		
Ernst & Young		
– Revisionsuppdraget	1 128	0
– Övriga tjänster	0	0
Summa	1 128	0
PwC		
– Revisionsuppdraget	0	782
– Övriga tjänster	0	339
Summa	1 128	1 121
Total	1 128	1 121

9 Ersättningar till anställda, m.m.

	2022	2021
Löner och andra ersättningar	163 294	104 541
Sociala avgifter	46 914	34 146
Pensionskostnader – avgiftsbestämda planer	28 872	9 654
Summa	239 080	148 341

Löner och andra ersättningar samt sociala kostnader

2021-01-01
2021-12-31

	Löner och andra ersättningar (varav tantiem)	Varav tantiem	Sociala kostnader (varav pensionskostnader)	Varav pensionskostnader	Summa
Styrelseledamöter, verkställande direktörer och andra ledande befattningshavare	3 927		1 234	0	5 161
Övriga anställda	100 614	15	32 912	9 654	143 195
Koncernen totalt	104 541		34 146	9 654	148 341

Löner och andra ersättningar samt sociala kostnader

2022-01-01
2022-12-31

	Löner och andra ersättningar (varav tantiem)	Varav tantiem	Sociala kostnader (varav pensionskostnader)	Varav pensionskostnader	Summa
Styrelseledamöter, verkställande direktörer och andra ledande befattningshavare	5 289		1 576	1 049	7 915
Övriga anställda	158 004	0	45 338	27 823	231 165
Koncernen totalt	163 294		46 914	28 872	239 080



Medelantal anställda med geografisk fördelning per land

	2022		2021	
	Medeltal anställda	Varav män	Medeltal anställda	Varav män
Sverige	185	158	169	152
Norge	4	4	2	2
Finland	81	79	-	-
Koncernen totalt	270	241	170	153

Könsfördelning i koncernen (inkl dotterföretag) för styrelseledamöter och övriga ledande befattningshavare

	2022		2021	
	Antal på balansdagen	Varav män	Antal på balansdagen	Varav män
Styrelseledamöter	6	6	6	5
Verkställande direktör och övriga ledande befattningshavare	6	6	6	6
Koncernen totalt	12	12	12	11

10 Övriga rörelseintäkter

	2022	2021
Erhållna bidrag och ersättningar för personal		496
Sjuklöneersättning	106	65
Övrig varuförsäljning	4 705	0
Övriga rörelseintäkter	3 621	0
Summa	8 432	561

11 Övriga rörelsekostnader

	2022	2021
Förvärvskostnader	1 537	2 725
Summa	1 537	2 725



12 Finansiella intäkter och finansiella kostnader

	2022	2021
Ränteintäkter	890	2 200
Övriga finansiella intäkter	0	-120
Summa finansiella intäkter	890	2 080
Räntekostnader lån	-13 042	-7 290
Räntekostnader leasingskulld	-1 854	-826
Räntekostnader, övriga	0	-1 986
Räntekostnader till koncernföretag	-13 973	0
Summa finansiella kostnader	-28 869	-10 102
Finansiella poster - netto	-27 979	-8 022

13 Inkomstskatt

	2022	2021
Aktuell skatt:		
Aktuell skatt på årets resultat	6 918	6 038
Summa aktuell skatt	6 918	6 038
Uppskjuten skatt (not 27)	2022	2021
Uppkomst och återföring av temporära skillnader	-2 373	3 409
Summa uppskjuten skatt	-2 373	3 409
Summa inkomstskatt	4 545	9 447

Inkomstskatten på koncernens resultat före skatt skiljer sig från det teoretiska belopp som skulle ha framkommit vid användning av den svenska skattesatsen för resultaten i de konsoliderade företagen enligt följande:

Resultat före skatt	-	31 382	43 617
Inkomstskatt beräknad enligt skattesats i Sverige (20,6 %)		6 465	- 8 985
Skatteeffekter av:			
Skillnad i utländska skattesatser	-	157	
Ej skattepliktiga intäkter		5	
Ej avdragsgilla kostnader	-	710	- 190
Skatt			
Skatt hänförligt till förvärvade rörelser och ej avdragsgilla förvärvskostnader			- 411
Ej värderade temporära skillnader, underskottsavdrag	-	10 148	139
Inkomstskatt	-	4 545	9 447



14 Rörelseförvärv

Goodwill är hänförlig till de anställda, den höga lönsamheten i den förvärvade verksamheten och framtida synergieffekter. Ingen del av redovisad goodwill förväntas vara skattemässigt avdragsgill.

Rörelseförvärv under räkenskapsåret 2022

Nedan redovisas förvärvsanalyser av förvärv gjorda under 2022. Förvärv som genomförts är Ratatek Oy som skedde i maj 2022 samt förvärv av TKBM Entreprenad AB som skedde i juli 2022.

Nedanstående tabell sammanfattar erlagd köpeskillning samt verkligt värde på förvärvade tillgångar och övertagna skulder som redovisas på förvärvsdagen.

Ratatek Oy	TSEK
Köpeskillning per den 1 maj 2022	
Likvida medel	170 504
Villkorad köpeskillning	44 513
Summa köpeskillning	215 017

Redovisade belopp på identifierbara förvärvade tillgångar och övertagna skulder:

	Verkligt värde
Nyttjanderättstillgångar	15 910
Maskiner och inventarier	24 012
Övriga immateriella anläggningstillgångar	58 330
Lager	9 863
Kundfordringar	23 539
Övriga fordringar	25 151
Uppskjuten skatt	-11 812
Övriga skulder	-34 280
Leverantörsskulder	-20 098
Upplupna kostnader och förutbetalda intäkter	-41 089
Förvärvade identifierbara nettotillgångar	49 526
Goodwill	165 491
Summa förvärvade tillgångar	215 017



	TSEK
TKBM Entreprenad AB	
Köpeskillning per den 1 juli 2022	
Likvida medel	5 090
Villkorad köpeskillning	9 500
Summa köpeskillning	14 590

Redovisade belopp på identifierbara förvärvade tillgångar och övertagna skulder:

	Verkligt värde
Nyttjanderättstillgångar	7 896
Maskiner och inventarier	1 390
Lager	100
Kundfordringar	14 326
Övriga fordringar	3 529
Övriga skulder	-9 091
Leverantörsskulder	-7 582
Upplupna kostnader och förutbetalda intäkter	-9 603
Förvärvade identifierbara nettotillgångar	965
Goodwill	13 625
Summa förvärvade tillgångar	14 590

Villkorad köpeskillning

Enligt avtal kan en tilläggsköpeskillning om max 4 miljoner Euro utfalla avseende Ratatek baserat på ackumulerat resultat under perioden 2021-01-01-2022-12-31. Avseende TKBM Entreprenad AB kan enligt avtalet en tilläggsköpeskillning om maximalt 9 500 TSEK utfalla baserat på EBIT 2022. Bokfört värde av dessa uppgår till 53 513 tkr och förväntas att utbetalas under 2023.

15 Kassaflöde från förvärv

Köpeskillning – Kassaflöde från förvärv

	2022-12-31	2021-12-31
Kassaflöde för att förvärva dotterföretag, efter avdrag för förvärvade likvida medel		
Kontant köpeskillning	175 367	31 546
Avgår: Förvärvade likvida medel	-	- 5 027
Nettoutflöde av likvida medel – investeringsverksamheten	175 367	26 519



16 Investeringar i dotterföretag

Koncernen hade följande dotterföretag den 31 december 2022:
För organisationsnummer se not 34.

Namn	Registrerings- och verksamhetsland	Verksamhet	Andel stamaktier som direkt ägs av moderföretaget (%)	Andel stamaktier som ägs av koncernen (%)
NVBS Rail Holding AB	Sverige	Genom dotterbolag bedriva konsultverksamhet inom väg- och banservice. Samt äga och förvalta värdepapper.	100	
NVBS Rail AB	Sverige	Bedriva mark och anläggningsarbeten, entreprenadtjänster inom järnvägsbranschen via dotterbolag		100
NVBS Infra AB	Sverige	Drift-, underhålls- och järnvägsinfrastrukturprojekt		100
NVBS Anläggning AB	Sverige	Försäljning av varor och tjänster relaterade till anläggningssektorn		100
NVBS Projekt AB	Sverige	Byggnation av spårssystem och därmed förenlig verksamhet		100
Industria i Norden AB (tidigare NVBS Electric AB)	Sverige	Byggnation och underhåll av el- och kontaktledningsanläggningar inom järnväg		100
NVBS Rail Nordics AB	Sverige	Projekt inom järnvägsinfrastruktur i Norge och Danmark.		100
NVBS Rail Norway AS	Norge	Drift-, underhålls- och järnvägsinfrastrukturprojekt i Norge		100
Elektrosignal Invest AB	Sverige	Bedriva installationsarbeten och konsultverksamhet inom el via dotterbolag.		100
Elektrosignal Infra Sthlm AB	Sverige	Installationsarbeten och konsultverksamhet inom el- och infrastrukturbranschen		100
Infra El Sthlm AB	Sverige	Installationsföretag inom projektering, installation och service inom elteknik		100
Infraprodukter Sthlm AB	Sverige	Försäljning, tillverkning och service av produkter och utrustning till järnvägs- och tunnelbanesystem samt teleutrustning		100



Svenska Mätteknikgruppen AB	Sverige	Mättekniska tjänster inom infrastruktur och byggsektor som utsättning, inmätning, mängdberäkning och lantmäteri-tjänster.	100
NVBS Anläggning Nord AB	Sverige	Försäljning av varor och tjänster relaterade till anläggningssektor	51
TKBM Entreprenad AB	Sverige	Bolaget bedriver grävningsarbete med kabelförläggning, transporter av byggnadsmaterial samt markentreprenader.	100
Saxin & Ankerstedt Elentreprenader AB	Sverige	Installationsarbeten och konsultverksamhet inom el- och infrastrukturbranschen	100
RATATEK OY	Finland	Företag specialiserat på att projektera, montera och underhålla kontaktledningsnät och elkraftsutrustning vid spår- och järnvägar.	100
RATATEK SERVICE OY	Finland	Försäljning av service kopplat till projektera, montera och underhålla kontaktledningsnät och elkraftsutrustning vid spår- och järnvägar.	100

17 Immateriella tillgångar

Räkenskapsåret 2021	Goodwill	Kundrelationer	Varumärken	Övriga	Total
Ingående redovisat värde	173 685	19 112	58 118	965	251 880
Årets anskaffningar	42 116	14 653	6 280		63 050
Avyttringar och utrangeringar					0
Årets avskrivningar		-15 345			-15 345
Årets nedskrivningar					0
Valutakursdifferenser					0
Utgående redovisat värde	215 801	18 421	64 398	965	299 585
Per 31 december 2021					
Anskaffningsvärde	215 801	18 421	64 398	965	299 585
Akkumulerade avskrivningar och nedskrivningar	0	0	0	0	
Redovisat värde	215 801	18 421	64 398	965	299 585
Räkenskapsåret 2022	Goodwill	Kundrelationer	Varumärken	Övriga	Total
Ingående redovisat värde	215 801	18 421	64 398	965	299 585
Årets anskaffningar	179 474	11 661	20 001	26 666	237 802
Avyttringar och utrangeringar					0
Årets avskrivningar		-9 907		-1 778	-11 685
Årets nedskrivningar					0
Valutakursdifferenser	12 300				12 300
Utgående redovisat värde	407 576	20 175	84 399	25 852	538 002
Per 31 december 2022					
Anskaffningsvärde	407 576	20 175	84 399	25 853	538 002
Redovisat värde	407 576	20 175	84 399	25 853	538 002

Prövning av nedskrivningsbehov för goodwill

Återvinningsbart belopp för goodwill har fastställts baserat på beräkningar av nyttjandevärde. VD och ledningen har bedömt att omsättningstillväxt, EBITA-marginal, diskonteringsräntan och långsiktig tillväxt är de viktigaste antagandena i nedskrivningsprövningen. Beräkningar av nyttjandevärdet utgår från uppskattade framtida kassaflöden före skatt baserade på finansiella budgetar som godkänts av företagsledningen och som täcker en femårsperiod. Beräkningen baseras på VD och ledningens erfarenhet av historisk data. Den långsiktigt uthålliga tillväxttakten har för kassagenererande enhet bedömts utifrån branschprognoser.

För respektive kassagenererande enhet ovan till vilket ett betydande belopp för goodwill har fördelats, anges nedan de väsentliga antaganden, långsiktig tillväxttakt och diskonteringsränta som använts när nyttjandevärdet beräknats. Det finns inga rimliga förändringar som skulle föranleda ett nedskrivningsbehov.

Väsentliga antaganden som använts för beräkningar av nyttjandevärden:

Dessa antaganden rör samtliga kassagenererande enheter	2022-12-31
Diskonteringsränta före skatt*	13,64
Långsiktig tillväxttakt**	2,00%

*Diskonteringsränta före skatt använd vid nuvärdeberäkning av uppskattade framtida kassaflöden.

**Vägd genomsnittlig tillväxttakt använd för att extrapolera kassaflöden bortom budgetperioden.

Känslighetsanalys för goodwill:

Återvinningsvärdet överstiger de redovisade värdena för goodwill med marginal. Detta gäller även för antagande om:

- diskonteringsräntan före skatt hade varit 2 procentenheter högre,
- den uppskattade tillväxttakten för att extrapolera kassaflöden bortom femårsperioden varit 2 procentenheter lägre.

De mest väsentliga antagandena, förutom diskonteringsränta och långsiktig tillväxt, är EBITDA-marginal och omsättningstillväxt. En förändring av dessa två antaganden, var för sig, med 1 respektive 2 procentenheter skulle inte medföra någon nedskrivning.

Fördelning bokfört värde på goodwill och övriga immateriella tillgångar

Goodwill och övriga immateriella tillgångar fördelar sig enligt nedan på de kassagenererande enheterna:

Goodwill	2022	2021
NVBS och ES-Infra	215 801	215 801
Ratatek	165 491	-
TKBM	13 625	-
Summa	394 917	215 801
Övriga immateriella tillgångar*		
NVBS och ES-Infra	75 436	83 784
Ratatek	58 330	-
TKBM	-	-
Summa	133 766	83 784

*För mer ingående fördelning av övriga immateriella tillgångar se tabell ovan under not 18.

18 Materiella tillgångar	Inventarier, verktyg och installationer	Summa
Räkenskapsåret 2021		
Ingående redovisat värde	8 660	8 660
Anskaffning via förvärv	1 575	1 575
Årets anskaffningar	9 077	9 077
Årets avskrivningar	-3 682	-3 682
Utgående redovisat värde	15 630	15 630
Per 31 december 2021		
Anskaffningsvärde	26 074	26 074
Akkumulerade avskrivningar	-10 443	-10 443
Redovisat värde	15 631	15 631

Materiella tillgångar	Inventarier, verktyg och installationer	Summa
Räkenskapsåret 2022		
Ingående redovisat värde	15 631	15 631
Anskaffning via förvärv	40 363	40 363
Valutakursdifferenser	2 546	2 546
Årets anskaffningar	3 976	3 976
Årets avskrivningar	-13 371	-13 371
Utgående redovisat värde	49 145	49 145



19 Leasingavtal

I balansräkningen redovisas följande belopp relaterade till leasingavtal:

Tillgångar med nyttjanderätt:	Lokaler	Bilar	Total
2021-01-01	1 053	8 492	9 545
Anskaffning	18 948	12 854	31 802
Avskrivning	- 5 281	- 7 216	- 12 496
2021-12-31	14 720	14 131	28 851
2022-01-01	14 720	14 131	28 851
Anskaffning	3 759	14 907	18 666
Avskrivning	- 5 435	- 7 117	- 12 552
2022-12-31	13 044	21 922	34 966
		2022-12-31	2021-12-31
Leasingskulder:			
Långfristiga		24 230	19 945
Kortfristiga		10 641	8 659
Summa		34 871	28 604
Avskrivningar på nyttjanderätter:		2022-12-31	2021-12-31
I resultaträkningen redovisas följande belopp relaterade till leasingavtal:			
Lokaler		5 435	5 281
Bilar		7 117	7 216
Summa		12 552	12 496
		2022-12-31	2021-12-31
Räntekostnader (ingår i finansiella kostnader)		1 854	826



20 Finansiella instrument per kategori

2021-12-31	Finansiella tillgångar värderade till upplupet anskaffningsvärde		Summa
Tillgångar i balansräkningen			
Kundfordringar		84 125	84 125
Övriga fordringar		6 891	6 891
Upplupna intäkter		328 337	328 337
Likvida medel		13 813	13 813
Summa		433 165	433 165
2021-12-31	Finansiella skulder värderade till verkligt värde över resultatet - nivå 3	Finansiella skulder värderade till upplupet anskaffningsvärde	Summa
Skulder i balansräkningen			
Skulder till kreditinstitut (lång- och kortfristig)		47 711	47 711
Tilläggsköpeskillingar (värderas till nivå 3)	70 500		70 500
Leverantörsskulder		150 446	150 446
Övriga kortfristiga skulder		89 055	89 055
Upplupna kostnader		26 089	26 089
Summa	70 500	313 301	383 801
2022-12-31	Finansiella tillgångar värderade till upplupet anskaffningsvärde		Summa
Tillgångar i balansräkningen			
Kundfordringar		159 266	159 266
Övriga fordringar		7 340	7 340
Upplupna intäkter		529 441	529 441
Likvida medel		38 231	38 231
Summa		734 279	734 279
2022-12-31	Finansiella skulder värderade till verkligt värde över resultatet - nivå 3	Finansiella skulder värderade till upplupet anskaffningsvärde	Summa
Skulder i balansräkningen			
Skulder till kreditinstitut (lång- och kortfristig)		16 664	16 664
Tilläggsköpeskillingar (värderas till nivå 3)	56 013		56 013
Köption (värderas till nivå 3)*	8 444		8 444
Skulder till koncernföretag (lång- och kortfristig)		635 838	635 838
Leverantörsskulder		155 321	155 321
Övriga kortfristiga skulder		124 501	124 501
Upplupna kostnader		54 183	54 183
Summa	64 457	986 508	1 050 965

*Förändring i värde redovisas över eget kapital



Utöver de finansiella instrument som anges i tabellerna (ovan) har koncernen finansiella skulder i form av leasingskulder vilka redovisas och värderas enligt IFRS 16.

I nedan tabell framgår förändring över villkorade köpeskillingar värderade till upplupet anskaffningsvärde.

	Villkorad köpeskillning i samband med rörelseförvärv	Summa
Ingående balans 2021-01-01	57 500	57 500
Omvärdering och tillkommande tilläggsköpeskillning	13 000	13 000
Utgående balans 2021-12-31	70 500	70 500

	Villkorad köpeskillning i samband med rörelseförvärv	Summa
Ingående balans 2022-01-01	70 500	70 500
Utbetald tilläggsköpeskillning	-68 000	-68 000
Omvärdering och tillkommande tilläggsköpeskillning	53 513	53 513
Utgående balans 2022-12-31	56 013	64 457

21 Kundfordringar

	2022-12-31	2021-12-31
Inte förfallet	78 930	44 463
Förfallet 0-60 dagar	54 420	28 716
Förfallet 61-180 dagar	14 431	7 558
Förfallet 181-365 dagar	6 114	
Förfallet över ett år	10 353	2 897
Minus: reservering för förväntade kreditförluster	-4 982	
Kundfordringar - netto	159 266	83 635

Den maximala exponeringen för kreditrisk per balansdagen för kundfordringar är det redovisade värdet enligt ovan.

Det verkliga värdet på kundfordringarna motsvarar dess redovisade värde, diskonteringseffekten bedöms inte ha en väsentlig påverkan på koncernens finansiella ställning. Inga kundfordringar har ställts som säkerhet för någon skuld.

22 Likvida medel

	2022-12-31	2021-12-31
Kassa & Bank	38 231	13 813
Totalt	38 231	13 813

23 Upplåning

	2022-12-31	2021-12-31
Långfristiga lån		
Skulder till kreditinstitut (banklån)	16 664	3 504
Skulder till moderföretag	366 287	
Leasingskulder	24 230	19 945
Summa lån	407 181	19 945
Kortfristiga lån		
Skulder till kreditinstitut (banklån)	0	45 857
Skulder till moderföretag	269 551	
Leasingskulder	10 641	8 659
Summa kortfristiga lån	280 192	54 516
Summa upplåning	687 373	74 461

Kortfristig upplåning

Skulder till kreditinstitut som har klassificerats som kortfristig avser den del av lånet som inte har en ovillkorlig rätt att skjuta upp betalning av skulden i åtminstone 12 månader efter rapportperiodens slut. Utnyttjad del av checkkrediten ingår kortfristig upplåning.

Koncerninterna skulder löper med marknadsmässig ränta.

24 Uppskjuten skatt

Uppskjutna skatteskulder	Immateriella anläggningstillgångar	Obeskattade reserver	Övriga temporära skillnader	Summa
Per 31 december 2021				
Redovisat i rapport över totalresultat	18 834	5 917	2 365	27 116
Per 31 december 2021	18 834	5 917	2 365	27 116
Per 31 december 2022				
Redovisat i rapport över totalresultat	26 547	1 068	-	27 615
Per 31 december 2022	26 547	1 068	-	27 615



25 Varulager

	2022-12-31	2021-12-31
Omsättningstillgångar		
Råvaror och förnödenheter	17 394	13 000
Summa	17 394	13 000

26 Övriga kortfristiga skulder

	2022-12-31	2021-12-31
Moms	6 491	5 168
Revers/ägarlån	56 013	0
Anstånd till skatteverket	75 910	0
Övriga kortfristiga skulder	42 101	82 957
Summa	180 514	88 125

27 Upplupna kostnader och förutbetalda intäkter

	2022-12-31	2021-12-31
Upplupna löner	21 268	19 087
Upplupna kostnader och förutbet intäkter	32 915	26 089
Summa	54 183	45 176

28 Ställda säkerheter och eventalförpliktelser

	2022-12-31	2021-12-31
Fastighetsinteckningar		
Företagsinteckningar	0	70 000
Summa	0	70 000



29 Förändringar i skulder som tillhör finansieringsverksamheten

	2021-01-01	Kassainflöde	Kassautflöde	Ej kassaflödespåverkande förändringar		2021-12-31
				Ökning leasingsskuld	Övriga förändringar/omklassificering	
Leasingskuld	5 500			23 104		28 604
Nyemission samt erhållna aktieägartillskott	85 278				4 605	89 883
Upptagande av lån						-
Checkräkningskredit	49 800		-5 593			44 207
Summa	140 577	0	-5 593	23 104	4 605	162 693

	2022-01-01	Kassainflöde	Kassautflöde	Inte kassaflödespåverkande poster		2022-12-31
				Ökning leasingsskuld	Övriga förändringar/omklassificering	
Leasingskuld	28 604		- 12 552	18 818		34 870
Nyemission samt erhållna aktieägartillskott	89 883		- 87 739		- 2 144	-
Övriga långfristiga skulder	-				46 351	46 351
Upptagande av lån		622 062				622 062
Checkräkningskredit	44 207		-		- 44 207	-
Summa	162 693	622 062	-100 291	18 818	53 594	703 283

30 Justering för poster som inte ingår i kassaflödet

	2022-12-31	2020-12-31
Av- och nedskrivningar av materiella anläggningstillgångar och immateriella tillgångar	37 312	32 014
Förändring i reserver	53 594	
Totalt	90 906	32 014

31 Händelser efter rapportperiodens slut

Bolaget har under första halvåret 2023 startat upp två nya dotterbolag Prador Rail AB och Sportek AS samt nystartat verksamhet i bolaget NVBS Anläggning Nord i Gällivare AB (tidigare NVBS Nordics AB) har startat upp i ny regi i Gällivare. Alla tre bolagen är inriktade på kritisk infrastruktur och kompletterar upp NVBS Gruppen inom geografiska områden där man tidigare ej varit verksam eller haft begränsad verksamhet.

Inga andra väsentliga händelser har inträffat efter räkenskapsårets utgång som bedöms få en väsentlig påverkan på koncernens räkenskaper.

MODERBOLAGETS RESULTATRÄKNING

Belopp i SEK	Not	2022-01-01- 2022-12-31	2021-01-01- 2021-12-31
Övriga rörelseintäkter		-	4 709
Rörelsens kostnader			
Övriga externa kostnader		- 159 100	- 4 806
Rörelseresultat		- 159 100	- 97
Resultat från finansiella poster			
Räntekostnader och liknande resultatposter		- 5 087 089	-
Summa resultat från finansiella poster		- 5 087 089	-
Resultat efter finansiella poster		- 5 246 189	- 97
Bokslutsdispositioner			
Koncernbidrag			
Bokslutsdispositioner			
Resultat före skatt		- 5 246 189	- 97
Skatt på årets resultat		-	-
Årets resultat		- 5 246 189	- 97

I moderbolaget återfinns inga poster som redovisas som övrigt totalresultat varför summa totalresultat överensstämmer med årets resultat.



MODERBOLAGETS BALANSRÄKNING

Belopp i SEK

	Not	2022-12-31	2021-12-21
TILLGÅNGAR			
<i>Finansiella anläggningstillgångar</i>			
Andelar i koncernföretag	34	266 545 892	266 545 892
Summa finansiella anläggningstillgångar		266 545 892	266 545 892
Summa anläggningstillgångar			
266 545 892			
Omsättningstillgångar			
Fordringar hos koncernföretag	35	11 099 965	11 099 966
Summa kortfristiga fordringar		11 099 965	11 099 966
Kassa och bank		0	4 000
Summa omsättningstillgångar		11 099 965	11 103 966
SUMMA TILLGÅNGAR			
		277 645 857	277 649 858



MODERBOLAGETS BALANSRÄKNING

Belopp i SEK

	Not	2022-12-31	2021-12-31
EGET KAPITAL OCH SKULDER			
Bundet eget kapital			
Aktiekapital		24 553 013	24 553 013
Summa bundet eget kapital		24 553 013	24 553 013
Fritt eget kapital			
Erhållna aktieägarfillskott		450 000	27 000 000
Överkursfond		226 097 039	226 097 101
Balanserad vinst eller förlust		- 97	159
Årets resultat		- 5 246 189	97
Summa fritt eget kapital		221 300 753	253 096 845
Summa eget kapital		245 853 766	277 649 858
SKULDER			
Långfristiga skulder			
Skulder till moderföretag	36	30 856 481	0
Summa långfristiga skulder		30 856 481	-
Kortfristiga skulder			
Upplupna kostnader och förutbetalda intäkter		935 610,0	-
Summa kortfristiga skulder		935 610,0	-
Summa skulder		31 792 091	0
SUMMA EGET KAPITAL OCH SKULDER		277 645 857	277 649 858



MODERBOLAGETS KASSAFLÖDESANALYS

Belopp i SEK	Not	2022-01-01	2021-01-01
		2022-12-31	2021-12-31
Kassaflöde från den löpande verksamheten			
Resultat före skatt		- 5 246 189	- 96
Justering för poster som inte ingår i kassaflödet			
Kassaflöde från den löpande verksamheten före förändring i rörelsekapitalet			
Kassaflöde från förändringar i rörelsekapital			
Förändring kortfristiga rörelsefordringar	-		- 11 100 000
Förändring kortfristiga rörelseskulder		935 608	-
Summa förändring av rörelsekapital		935 608	- 11 100 000
Kassaflöde från den löpande verksamheten		- 4 310 581	- 11 100 096
Kassaflöde från Investeringsverksamheten			
Förvärv av andelar i dotterföretag		-	- 33 545 892
Summa Kassaflöde från investeringsverksamheten		-	- 33 545 892
Kassaflöde från finansieringsverksamheten			
Erhållna aktieägartillskott		- 26 549 900	26 550 000
Upptagande av lån		30 856 481	
Nyemission		-	18 099 988
Summa Kassaflöde från finansieringsverksamheten		4 306 581	44 649 988
Minskning/ökning av kassa och bank		- 4 000	4 000
Kassa och bank vid årets början		4 000	-
Kassa och bank vid årets slut		-	4 000



MODERBOLAGETS RAPPORT ÖVER FÖRÄNDRINGAR I EGET
KAPITAL

Belopp i SEK	Not	Bundet eget kapital		Fritt eget kapital		Summa
		Aktiekapital	Överkursfond	Balanserad vinst eller förlust	Årets resultat	
2021-01-01		23 300 000	209 000 000	450 000	-159	232 999 841
Omföring balanserat resultat				-159	159	
Årets resultat och tillika totalresultat				-	-97	- 97
Summa totalresultat		23 300 000	209 000 000	-159	-97	232 999 750
Transaktioner med aktieägare i deras egenskap av ägare						
Erhållna aktieägartillskott				26 550 000		26 550 000
Nyemission		1 253 013	16 846 975			18 099 988
Utgående balans per 31 december 2021		24 553 013	226 096 942	27 000 000	-97	277 649 858

Belopp i SEK	Not	Bundet eget kapital		Fritt eget kapital		Summa
		Aktiekapital	Överkursfond	Balanserad vinst eller förlust	Årets resultat	
2022-01-01		24 553 013	226 096 942	27 000 000	- 97	277 649 858
Omföring balanserat resultat				-97	97	
Årets resultat och tillika totalresultat				-	- 5 246 189	- 5 246 189
Summa totalresultat					- 5 246 189	- 5 246 189
Transaktioner med aktieägare i deras egenskap av ägare						
Återbetalt aktieägartillskott				- 26 550 000		
Utgående balans per 31 december 2022		24 553 013	226 096 942	450 000	- 5 246 189	245 853 766



De viktigaste redovisningsprinciperna som tillämpats när denna årsredovisning har upprättats anges nedan. Dessa principer har tillämpats konsekvent för alla presenterade år, om inte annat anges.

Årsredovisningen för moderföretaget är upprättad i enlighet med RFR 2 *Redovisning för juridiska personer* och Årsredovisningslagen. I de fall moderföretaget tillämpar andra redovisningsprinciper än koncernens redovisningsprinciper, som beskrivs i not 2 i koncernredovisningen, anges dessa nedan.

Årsredovisningen har upprättats enligt anskaffningsvärdemetoden.

Att upprätta rapporter i överensstämmelse med RFR 2 kräver användning av en del viktiga uppskattningar för redovisningsändamål. Vidare krävs att ledningen gör vissa bedömningar vid tillämpningen av moderföretagets redovisningsprinciper. De områden som innefattar en hög grad av bedömning, som är komplexa eller sådana områden där antaganden och uppskattningar är av väsentlig betydelse för årsredovisningen anges i koncernredovisningens not 3.

Moderföretaget utsätts genom sin verksamhet för en mängd olika finansiella risker: marknadsrisk (valutarisk och ränterisk), kreditrisk och likviditetsrisk. Moderföretagets övergripande riskhanteringspolicy fokuserar på oförutsägbarheten på de finansiella marknaderna och eftersträvar att minimera potentiella ogynnsamma effekter på koncernens finansiella resultat. För mer information om finansiella risker hänvisas till koncernredovisningen not 4.

Moderföretaget tillämpar andra redovisningsprinciper än koncernen i de fall som anges nedan:

Kassaflödesanalys

Kassaflödesanalysen upprättas enligt indirekt metod. Det redovisade kassaflödet omfattar endast transaktioner som medfört in- eller utbetalningar.

Uppställningsformer

Resultat- och balansräkning följer årsredovisningslagens uppställningsform. Rapport över förändring av eget kapital följer också koncernens uppställningsform men ska innehålla de kolumner som anges i ÅRL. Vidare innebär det skillnad i benämningar, jämfört med koncernredovisningen, främst avseende finansiella intäkter och kostnader och eget kapital.

Andelar i dotterföretag

Andelar i dotterföretag redovisas till anskaffningsvärde efter avdrag för eventuella nedskrivningar. I anskaffningsvärdet inkluderas förvärvsrelaterade kostnader och eventuella tilläggsköpeskillningar.

När det finns en indikation på att andelar i dotterföretag minskat i värde görs en beräkning av återvinningsvärdet. Är detta lägre än det redovisade värdet görs en nedskrivning. Nedskrivningar redovisas i posterna "Resultat från andelar i koncernföretag".

Aktieägartillskott

Lämnat aktieägartillskott redovisas i moderbolaget som en ökning av andelens redovisade värde och i det mottagande företaget som en ökning av eget kapital.

Finansiella instrument

IFRS 9 tillämpas ej i moderföretaget. Moderföretaget tillämpar istället de punkterna som anges i RFR 2.

Finansiella instrument värderas med utgångspunkt till anskaffningsvärde. Inom efterföljande perioder kommer finansiella tillgångar som är anskaffade med avsikt att innehas kortsiktigt att redovisas i enlighet med lägsta värdets princip till det lägsta av anskaffningsvärde och marknadsvärde. Derivatinstrument med negativt verkligt värde redovisas till detta värde.

Vid beräkning av nettoförsäljningsvärdet på fordringar som redovisas som omsättningstillgångar ska principerna för nedskrivningsprövning och förlustriskreservering i IFRS 9 tillämpas. För en fordran som redovisas till upplupet anskaffningsvärde på koncernnivå innebär detta att den förlustriskreserv som redovisas i koncernen i enlighet med IFRS 9 även ska tas upp i moderföretaget.

33 Nettoomsättning

Moderbolaget nettoomsättning är 0 kr (föregående år 0 kr).

34 Andelar i dotterbolag

Namn	Org-nr	Säte samt registrerings- och verksamhets-land	Antal aktier	Bokfört värde 2022-12-31
Direkt ägda				
NVBS Rail Holding AB	559225-1887	Stockholm, Stockholm, Sverige	50 000	266 545 892
Indirekt ägda				
NVBS Rail AB	559247-8316	Sundbyberg, Stockholm, Sverige	250	
NVBS Infra AB	556897-1542	Stockholm, Stockholm, Sverige	500	
NVBS Anläggning AB	559084-0061	Stockholm, Stockholm, Sverige	10 000	
NVBS Projekt AB	559032-3621	Stockholm, Stockholm, Sverige	10 000	
Industria i Norden AB (tidigare NVBS Electric AB)	559052-9433	Stockholm, Stockholm, Sverige	100	
NVBS Rail Norway AS	918931392	Oslo, Norge	3 000	
NVBS Rail Nordics AB	559114-1014	Stockholm, Stockholm, Sverige	10 000	
Elektrosignal Invest AB	559010-0045	Stockholm, Stockholm, Sverige	1 000 000	
Elektrosignal Infra Sthlm AB	559010-0052	Stockholm, Stockholm, Sverige	1 000	
Infra El Sthlm AB	559174-7547	Stockholm, Stockholm, Sverige	500	
Infraprodukter Sthlm AB	559174-3801	Stockholm, Stockholm, Sverige	500	
Svenska Mätteknikgruppen AB	556924-3545	Stockholm, Stockholm, Sverige	100	
NVBS Anläggning Nord AB	559279-5214	Stockholm, Stockholm, Sverige	51	
TKBM Entreprenad AB	556703-8442	Stockholm, Stockholm, Sverige	1 000	
Saxin & Ankerstedt Elentreprenader AB	556680-6021	Stockholm, Stockholm, Sverige	100	
RATATEK OY	2188390-6	Nurmijärvi, Finland	8 133	
RATATEK SERVICE OY	3112180-9	Nurmijärvi, Finland	1 720	

Transaktioner med närstående sker på marknadsmässiga villkor.

Moderbolaget har inga eventualförpliktelser till dotter- och intresseföretag.

Koncernen har inte några avsättningar för osäkra fordringar hänförliga till närstående. Koncernen har inte heller redovisat några kostnader avseende osäkra fordringar på närstående under perioden. Ingen säkerhet är ställd för fordringarna.

Fordringar på närstående härrör till största delen från försäljningstransaktioner och förfaller 1 månad efter försäljningsdagen.

Skulderna till närstående härrör till största delen från inköpstransaktioner och förfaller 1 månad efter inköpsdagen.



Fordran till NVBS Rail Holding AB har en obestämd löptid med en årsränta på 6 % . Rentan betalas i samband med återbetalning av lånet.

Ersättningar till ledande befattningshavare framgår av not 9.

35 Fordringar hos koncernbolag

	2022-12-31	2021-12-31
Ingående ackumulerade anskaffningsvärden	11 099 966	0
Nya fordringar		11 099 966
Utgående ackumulerade anskaffningsvärden	11 099 966	11 099 966
Redovisat värde	11 099 966	11 099 966

36 Skulder till moderbolag

	2022-12-31	2021-12-31
Ingående ackumulerade anskaffningsvärden	-	-
Nya skulder	30 856 481	-
Utgående ackumulerade anskaffningsvärden	30 856 481	-
Redovisat värde	30 856 481	-

37 Aktiekapital

Moderbolagets aktiekapital uppgår till 24 553 013 kr (föregående år 24 553 013 kr).

38 Förslag till vinstdisposition

Till årsstämman förfogande står följande vinstmedel:

Balanserade vinstmedel	257 403 423
Årets resultat	-5 246 189
Summa	252 157 234

Styrelsen föreslår att vinstmedlen disponeras så att:

i ny räkning överförs	252 157 234
Summa	252 157 234



Koncernens resultat- och balansräkningar kommer att föreläggas årsstämman 2022 för fastställelse.

Styrelsen och verkställande direktören försäkrar att koncernredovisningen har upprättats i enlighet med internationella redovisningsstandarder IFRS sådana de antagits av EU och ger en rättvisande bild av koncernens ställning och resultat. Årsredovisningen har upprättats i enlighet med god redovisningssed och ger en rättvisande bild av moderbolagets ställning och resultat.


Förvaltningsberättelsen för koncernen och moderbolaget ger en rättvisande översikt över utvecklingen av koncernens och moderbolagets verksamhet, ställning och resultat samt beskriver väsentliga risker och osäkerhetsfaktorer som moderbolaget och de företag som ingår i koncernen står inför.

Stockholm den dag som framgår av vår elektroniska signatur


Christian Johanson Gebauer
Styrelseordförande


Daniel Skalin
Styrelseledamot


Jacob Landén
Styrelseledamot


Björn Östlund
Styrelseledamot

Vår revisionsberättelse har lämnats den dag som framgår av vår elektroniska signatur

Ernst & Young AB


Johan Holmberg
Auktoriserad revisor

Verifikat

Transaktion 09222115557495934479

Dokument


FINAL 2022-12-31 - Års- och koncernredovisning - NVBS
Rail Group Holding AB
Huvuddokument
45 sidor
Startades 2023-06-30 13:28:14 CEST (+0200) av David
Skalin (DS1)
Färdigställt 2023-06-30 18:23:09 CEST (+0200)

Initierare

David Skalin (DS1)
NVBS Group
Personnummer 8306037113
david.skalin@nvbs.se
+460763166136

Signerande parter


Christian Johansson Gebauer (CJG)
Ratos
Personnummer 8003217836
christian.johanssongebauer@ratos.se



A handwritten signature in black ink, appearing to read 'CJG'.

Namnet som returnerades från svenskt BankID var
"Johan Christian Johansson Gebauer"
Signerade 2023-06-30 13:39:39 CEST (+0200)

Jacob Landén (JL)
Ratos
Personnummer 6504256295
jacob.landén@ratos.com



A handwritten signature in black ink, appearing to read 'JL'.

Namnet som returnerades från svenskt BankID var
"Jacob Emil Kristofer Landén"
Signerade 2023-06-30 15:58:31 CEST (+0200)

Daniel Skalin (DS2)
NVBS
Personnummer 8005040251
daniel.skalin@nvbs.se

Björn Östlund (BÖ)
Personnummer 5709056211
ostlund.heden@gmail.com



Verifikat

Transaktion 09222115557495934479



Namnet som returnerades från svenskt BankID var
"Daniel Carl Edvard Skalin"
Signerade 2023-06-30 13:34:04 CEST (+0200)



Namnet som returnerades från svenskt BankID var
"BJÖRN ÖSTLUND"
Signerade 2023-06-30 14:59:42 CEST (+0200)

Johan Holmberg (JH)
EY
Personnummer 8310142917
johan.holmberg@se.ey.com



Namnet som returnerades från svenskt BankID var
"JOHAN HOLMBERG"
Signerade 2023-06-30 18:23:09 CEST (+0200)

Detta verifikat är utfärdat av Scrive. Information i kursiv stil är säkert verifierad av Scrive. Se de dolda bilagorna för mer information/bevis om detta dokument. Använd en PDF-läsare som t ex Adobe Reader som kan visa dolda bilagor för att se bilagorna. Observera att om dokumentet skrivs ut kan inte integriteten i papperskopian bevisas enligt nedan och att en vanlig papperutskrift saknar innehållet i de dolda bilagorna. Den digitala signaturen (elektroniska förseglingen) säkerställer att integriteten av detta dokument, inklusive de dolda bilagorna, kan bevisas matematiskt och oberoende av Scrive. För er bekvämlighet tillhandahåller Scrive även en tjänst för att kontrollera dokumentets integritet automatiskt




Verifikat

Transaktion 09222115557495934479

på: <https://scribe.com/verify>





Revisionsberättelse

Till bolagsstämman i NVBS Rail Group Holding AB, org.nr 559247-4505

Rapport om årsredovisningen och koncernredovisningen

Uttalanden

Vi har utfört en revision av årsredovisningen och koncernredovisningen för NVBS Rail Group Holding AB för räkenskapsåret 2022-01-01 - 2022-12-31.

Enligt vår uppfattning har årsredovisningen upprättats i enlighet med årsredovisningslagen och ger en i alla väsentliga avseenden rättvisande bild av moderbolagets finansiella ställning per den 31 december 2022 och av dess finansiella resultat och kassaflöde för året enligt årsredovisningslagen. Koncernredovisningen har upprättats i enlighet med årsredovisningslagen och ger en i alla väsentliga avseenden rättvisande bild av koncernens finansiella ställning per den 31 december 2022 och av dess finansiella resultat och kassaflöde för året enligt International Financial Reporting Standards (IFRS), så som de antagits av EU, och årsredovisningslagen.

Vi tillstyrker därför att bolagsstämman fastställer resultaträkningen och balansräkningen för moderbolaget och koncernen.

Grund för uttalanden

Vi har utfört revisionen enligt International Standards on Auditing (ISA) och god revisionssed i Sverige. Vårt ansvar enligt dessa standarder beskrivs närmare i avsnittet *Revisorns ansvar*. Vi är oberoende i förhållande till moderbolaget och koncernen enligt god revisorssed i Sverige och har i övrigt fullgjort vårt yrkesetiska ansvar enligt dessa krav.

Vi anser att de revisionsbevis vi har inhämtat är tillräckliga och ändamålsenliga som grund för våra uttalanden.

Övriga upplysningar

Revisionen av årsredovisningen för år 2021 har utförts av en annan revisor som lämnat en revisionsberättelse daterad 3 maj 2022 med omodifierade uttalanden i *Rapport om årsredovisningen*.

Styrelsens ansvar

Det är styrelsen som har ansvaret för att årsredovisningen och koncernredovisningen upprättas och att de ger en rättvisande bild enligt årsredovisningslagen. Styrelsen ansvarar även för den interna kontroll som den bedömer är nödvändig för att upprätta en årsredovisning och koncernredovisning som inte innehåller några väsentliga felaktigheter, vare sig dessa beror på oegentligheter eller misstag.

Vid upprättandet av årsredovisningen och koncernredovisningen ansvarar styrelsen för bedömningen av bolagets och koncernens förmåga att fortsätta verksamheten. Den upplyser, när så är tillämpligt, om förhållanden som kan påverka förmågan att fortsätta verksamheten och att använda antagandet om fortsatt drift. Antagandet om fortsatt drift tillämpas dock inte om styrelsen avser att likvidera bolaget, upphöra med verksamheten eller inte har något realistiskt alternativ till att göra något av detta.

Revisorns ansvar


Våra mål är att uppnå en rimlig grad av säkerhet om att årsredovisningen och koncernredovisningen som helhet inte innehåller några väsentliga felaktigheter, vare sig dessa beror på oegentligheter eller misstag, och att lämna en revisionsberättelse som innehåller våra uttalanden. Rimlig säkerhet är en hög grad av säkerhet, men är ingen garanti för att en revision som utförs enligt ISA och god revisionssed i Sverige alltid kommer att upptäcka en

väsentlig felaktighet om en sådan finns. Felaktigheter kan uppstå på grund av oegentligheter eller misstag och anses vara väsentliga om de enskilt eller tillsammans rimligen kan förväntas påverka de ekonomiska beslut som användare fattar med grund i årsredovisningen och koncernredovisningen.

Som del av en revision enligt ISA använder vi professionellt omdöme och har en professionellt skeptisk inställning under hela revisionen. Dessutom:

- identifierar och bedömer vi riskerna för väsentliga felaktigheter i årsredovisningen och koncernredovisningen, vare sig dessa beror på oegentligheter eller misstag, utformar och utför granskningsåtgärder bland annat utifrån dessa risker och inhämtar revisionsbevis som är tillräckliga och ändamålsenliga för att utgöra en grund för våra uttalanden. Risker för att inte upptäcka en väsentlig felaktighet till följd av oegentligheter är högre än för en väsentlig felaktighet som beror på misstag, eftersom oegentligheter kan innefatta agerande i maskopi, förfalskning, avsiktliga utelämnanden, felaktig information eller åsidosättande av intern kontroll.
- skaffar vi oss en förståelse av den del av bolagets interna kontroll som har betydelse för vår revision för att utforma granskningsåtgärder som är lämpliga med hänsyn till omständigheterna, men inte för att uttala oss om effektiviteten i den interna kontrollen.
- utvärderar vi lämpligheten i de redovisningsprinciper som används och rimligheten i styrelsens uppskattningar i redovisningen och tillhörande upplysningar.
- drar vi en slutsats om lämpligheten i att styrelsen använder antagandet om fortsatt drift vid upprättandet av årsredovisningen och koncernredovisningen. Vi drar också en slutsats, med grund i de inhämtade revisionsbevisen, om det finns någon väsentlig osäkerhetsfaktor som avser sådana händelser eller förhållanden som kan leda till betydande tvivel om bolagets och koncernens förmåga att fortsätta verksamheten. Om vi drar slutsatsen att det finns en väsentlig osäkerhetsfaktor, måste vi i revisionsberättelsen fästa uppmärksamheten på upplysningarna i årsredovisningen och koncernredovisningen om den väsentliga osäkerhetsfaktorn eller, om sådana upplysningar är otillräckliga, modifiera uttalandet om årsredovisningen och koncernredovisningen. Våra slutsatser baseras på de revisionsbevis som inhämtas fram till datumet för revisionsberättelsen. Dock kan framtida händelser eller förhållanden göra att ett bolag och en koncern inte längre kan fortsätta verksamheten.
- utvärderar vi den övergripande presentationen, strukturen och innehållet i årsredovisningen och koncernredovisningen, däribland upplysningarna, och om årsredovisningen och koncernredovisningen återger de underliggande transaktionerna och händelserna på ett sätt som ger en rättvisande bild.
- inhämtar vi tillräckliga och ändamålsenliga revisionsbevis avseende den finansiella informationen för enheterna eller affärsaktiviteterna inom koncernen för att göra ett uttalande avseende koncernredovisningen. Vi ansvarar för styrning, övervakning och utförande av koncernrevisionen. Vi är ensamt ansvariga för våra uttalanden.

Vi måste informera styrelsen om bland annat revisionens planerade omfattning och inriktning samt tidpunkten för den. Vi måste också informera om betydelsefulla iakttagelser under revisionen, däribland de eventuella betydande brister i den interna kontrollen som vi identifierat.



Rapport om andra krav enligt lagar och andra författningar

Uttalanden

Utöver vår revision av årsredovisningen och koncernredovisningen har vi även utfört en revision av styrelsens förvaltning av NVBS Rail Group Holding AB för räkenskapsåret 2022-01-01 - 2022-12-31 samt av förslaget till dispositioner beträffande bolagets vinst eller förlust.

Vi tillstyrker att bolagsstämman disponerar vinsten enligt förslaget i förvaltningsberättelsen och beviljar styrelsens ledamöter ansvarsfrihet för räkenskapsåret.

Grund för uttalanden

Vi har utfört revisionen enligt god revisionssed i Sverige. Vårt ansvar enligt denna beskrivs närmare i avsnittet *Revisorns ansvar*. Vi är oberoende i förhållande till moderbolaget och koncernen enligt god revisorssed i Sverige och har i övrigt fullgjort vårt yrkesetiska ansvar enligt dessa krav.

Vi anser att de revisionsbevis vi har inhämtat är tillräckliga och ändamålsenliga som grund för våra uttalanden.

Styrelsens ansvar

Det är styrelsen som har ansvaret för förslaget till dispositioner beträffande bolagets vinst eller förlust. Vid förslag till utdelning innefattar detta bland annat en bedömning av om utdelningen är försvarlig med hänsyn till de krav som bolagets och koncernens verksamhetsart, omfattning och risker ställer på storleken av moderbolagets och koncernens egna kapital, konsolideringsbehov, likviditet och ställning i övrigt.

Styrelsen ansvarar för bolagets organisation och förvaltningen av bolagets angelägenheter. Detta innefattar bland annat att förlöpande bedöma bolagets och koncernens ekonomiska situation och att tillse att bolagets organisation är utformad så att bokföringen, medelsförvaltningen och bolagets ekonomiska angelägenheter i övrigt kontrolleras på ett betryggande sätt.

Revisorns ansvar

Vårt mål beträffande revisionen av förvaltningen, och därmed vårt uttalande om ansvarsfrihet, är att inhämta revisionsbevis för att med en rimlig grad av säkerhet kunna bedöma om någon styrelseledamot i något väsentligt avseende:

- företagit någon åtgärd eller gjort sig skyldig till någon försummelse som kan föranleda ersättningsskyldighet mot bolaget, eller
- på något annat sätt handlat i strid med aktiebolagslagen, årsredovisningslagen eller bolagsordningen.

Vårt mål beträffande revisionen av förslaget till dispositioner av bolagets vinst eller förlust, och därmed vårt uttalande om detta, är att med rimlig grad av säkerhet bedöma om förslaget är förenligt med aktiebolagslagen.

Rimlig säkerhet är en hög grad av säkerhet, men ingen garanti för att en revision som utförs enligt god revisionssed i Sverige alltid kommer att upptäcka åtgärder eller försummelser som kan föranleda ersättningsskyldighet mot bolaget, eller att ett förslag till dispositioner av bolagets vinst eller förlust inte är förenligt med aktiebolagslagen.

Som en del av en revision enligt god revisionssed i Sverige använder vi professionellt omdöme och har en professionellt skeptisk inställning under hela revisionen. Granskningen av förvaltningen och förslaget till dispositioner av bolagets vinst eller förlust grundar sig främst på revisionen av räkenskaperna. Vilka tillkommande granskningsåtgärder som utförs baseras på vår professionella bedömning med utgångspunkt i risk och väsentlighet. Det innebär att vi fokuserar granskningen på sådana åtgärder, områden och förhållanden som är väsentliga för verksamheten och där avsteg och överträdelser skulle ha särskild betydelse för bolagets situation. Vi går igenom och prövar fattade beslut, beslutsunderlag, vidtagna åtgärder och andra förhållanden som är relevanta för vårt uttalande om ansvarsfrihet. Som underlag för vårt uttalande om styrelsens förslag till dispositioner beträffande bolagets vinst eller förlust har vi granskat om förslaget är förenligt med aktiebolagslagen.

Stockholm den dag som framgår av vår elektroniska underskrift

Ernst & Young AB

Johan Holmberg
Auktoriserad revisor

PENNEO

Signaturerna i detta dokument är juridiskt bindande. Dokumentet är signerat genom Penneo™ för säker digital signering.
Tecknarnas identitet har lagrats, och visas nedan.

"Med min signatur bekräftar jag innehållet och alla datum i detta dokumentet."

JOHAN HOLMBERG

Auktoriserad revisor

På uppdrag av: Ernst & Young AB

Serienummer: 19831014xxxx

IP: 78.73.xxx.xxx

2023-06-30 17:01:14 UTC



Detta dokument är digitalt signerat genom Penneo.com. Den digitala signeringsdatan i dokumentet är säkrad och validerad genom det datorgenererade hashvärdet hos det originella dokumentet. Dokumentet är låst och tidsstämplat med ett certifikat från en betrodd tredje part. All kryptografisk information är innesluten i denna PDF, för framtida validering om så krävs.

Hur man verifierar originaliteten hos dokumentet

Detta dokument är skyddat genom ett Adobe CDS certifikat. När du öppnar

dokumentet i Adobe Reader bör du se att dokumentet är certifierat med **Penneo e-signature service** <penneo@penneo.com>. Detta garanterar att dokumentets innehåll inte har ändrats.

Du kan verifiera den kryptografiska informationen i dokumentet genom att använda Penneos validator, som finns på <https://penneo.com/validator>