

Årsredovisning
för
PCB Connect AB
556644-6620

Räkenskapsåret
2022-01-01 - 2022-12-31

Fastställelseintyg

Undertecknad styrelseledamot i PCB Connect AB intygar att resultaträkningen och balansräkningen i årsredovisningen har fastställts på årsstämman den 29 juni 2023. Årsstämman beslutade att godkänna styrelsens förslag till resultatdisposition.

Jag intygar också att innehållet i årsredovisningen och revisionsberättelsen stämmer överens med originalen.

Stockholm den 29 juni 2023



Jonas Pettersson

Årsredovisning
för
PCB Connect AB
556644-6620

Räkenskapsåret
2022-01-01 - 2022-12-31

Styrelsen och verkställande direktören för PCB Connect AB avger följande årsredovisning för räkenskapsåret 2022-01-01 - 2022-12-31.

Årsredovisningen är upprättad i svenska kronor, SEK. Om inte annat särskilt anges, redovisas alla belopp i hela kronor (kr). Uppgifter inom parentes avser föregående år.

Förvaltningsberättelse

Information om verksamheten

PCB Connect bedriver handel med elektronikprodukter, företrädesvis mönsterkort.

Bolaget har sedan starten 2004 utvecklats till en av de ledande leverantörerna av mönsterkort. Genom vår erfarenhet, kunskap och nätverk av mönsterkortsfabriker hjälper vi våra kunder att skapa konkurrenskraft och värde på deras marknader. Med en hög leveranssäkerhet och processtyrning säkrar vi våra kunders behov och via vårt nära samarbete med leverantörer och kunder, med fokus på långsiktighet, erbjuds en bred produktmix med flexibla och säkra mönsterkorts lösningar.

"We shall be the obvious choice"

Vår vision är vad som visar oss riktning, för att vara kundens självklara val krävs det att vi förstår och uppfyller våra kunders krav samt överträffar deras förväntningar. Med vår vision som utgångspunkt sätter vi standarden för hela gruppen. Vi uppnår enbart vår vision genom hög flexibilitet, service och förståelse för varje kunds egna situationsunika krav och förväntningar. Vi är övertygade om att våra värderingar leder oss till vår vision.

Företaget har sitt säte i Stockholm.

Väsentliga händelser under räkenskapsåret

PCB Connect's nettoomsättning ökade med 24,5% jämfört med 2021. Under året har vi kunnat nå flera rekordnivåer både vad gäller omsättning likväl som ordergång. Totalt sett för året visar bolaget en ökad ordergång på ca 5% jämfört med föregående år.

Bolaget visar upp en fortsatt förbättrad rörelsemarginal under 2022 jämfört med föregående år, vilket till viss del förklaras av en positiv valutapåverkan, men också ökad kostnadseffektivitet i förhållande till den tillväxt som bolaget visar.

PCB Connect har under 2022 till viss del påverkats av det krig mellan Ryssland och Ukraina som startade i början av året. Bolaget påverkas i form av begränsningar i transporter, då framför allt tågtransporter.

Detta har dock inte haft någon direkt negativ påverkan på bolagets fortsatta utveckling.

W

LN
A

Förväntad framtida utveckling samt väsentliga risker och osäkerhetsfaktorer

PCB Connect har lönsam tillväxt i fokus och ser goda möjligheter att öka marknadsandelarna samt expandera på nya marknader.

PCB Connect är genom sin verksamhet exponerad för olika slag av finansiella risker, såsom valutarisker samt likviditets- och kreditrisker. PCB Connect finansieras genom eget kapital för att minska dessa risker samt för att kunna erbjuda sina kunder en kostnadseffektiv produkt och helhetslösning.

Fakturering sker såväl i svenska kronor som i utländsk valuta, främst USD och EUR. Valutarisker i övrigt berör främst inköp av mönsterkort.

Ägarförhållanden

PCB Connect AB ägs till 100% av PCB Connect Holding AB (556792-3551) med säte i Stockholm. PCB Connect Holding AB upprättar koncernredovisning.

Flerårsöversikt (tkr)	2022	2021	2020	2019	2018
Nettoomsättning	239 330	192 198	158 588	157 806	161 156
Resultat efter finansiella poster	34 954	22 032	6 665	11 596	12 306
Rörelsemarginal (%)	14,5	11,4	4,1	7,2	7,6
Avkastning på eget kap. (%)	60,1	54,3	24,0	51,4	52,4
Balansomslutning	103 445	76 812	56 025	58 137	66 647
Soliditet (%)	56,3	52,8	49,6	38,8	35,1
Antal anställda	20	23	26	27	25

För definitioner av nyckeltal, se Redovisnings- och värderingsprinciper.

U

ju
Lm O

Förslag till vinstdisposition

Styrelsen föreslår att till förfogande stående vinstmedel (kronor):

balanserad vinst	30 438 997
årets vinst	27 659 065
	58 098 062
disponeras så att	
till aktieägare utdelas	15 000 000
i ny räkning överföres	43 098 062
	58 098 062

Styrelsen föreslår att utdelning lämnas med 15 000 000 kr, vilket motsvarar 15 000 per aktie.

Styrelsens uppfattning är att den föreslagna utdelningen ej hindrar bolaget från att fullgöra sina förpliktelser på kort och lång sikt. Den föreslagna utdelningen kan därmed försvaras med hänsyn till vad om anförs i Aktiebolagslagen 17 kap 3 §.

Den föreslagna utdelningen kan lyftas dagen från årsstämman.

Företagets resultat och ställning i övrigt framgår av efterföljande resultat- och balansräkning samt kassaflödesanalys med noter.

2023070319643

u

ju
LW J

Resultaträkning

	Not	2022-01-01 -2022-12-31	2021-01-01 -2021-12-31
Nettoomsättning	2	239 330 315	192 197 549
Övriga rörelseintäkter	3	17 139 098	7 789 245
		256 469 413	199 986 794
Rörelsens kostnader			
Handelsvaror		-175 428 290	-141 165 898
Övriga externa kostnader	4, 5	-16 819 486	-13 105 987
Personalkostnader	6	-16 352 380	-18 434 199
Avskrivningar av materiella anläggningstillgångar	7	-357 320	-450 085
Övriga rörelsekostnader	8	-12 732 592	-4 856 859
		-221 690 068	-178 013 028
Rörelseresultat	9	34 779 345	21 973 766
Resultat från finansiella poster			
Övriga ränteintäkter och liknande resultatposter	10	205 537	90 353
Räntekostnader och liknande resultatposter	11	-30 511	-32 517
		175 026	57 836
Resultat efter finansiella poster		34 954 371	22 031 602
Bokslutsdispositioner	12	0	830 000
Resultat före skatt		34 954 371	22 861 602
Skatt på årets resultat	13	-7 295 306	-4 464 681
Årets resultat		27 659 065	18 396 921

2023070319644

W

12
Lm
Opa

Balansräkning

Not

2022-12-31

2021-12-31

TILLGÅNGAR

Anläggningstillgångar

Materiella anläggningstillgångar

Inventarier, verktyg och installationer

7

953 318

1 086 942

Omsättningstillgångar

Varulager m m

Färdiga varor och handelsvaror

18 907 238

15 065 915

Förskott till leverantörer

34 742

158 975

18 941 980

15 224 890

Kortfristiga fordringar

Kundfordringar

46 653 110

40 869 637

Fordringar hos koncernföretag

3 681 490

1 603 029

Övriga fordringar

75 264

699 918

Förutbetalda kostnader och upplupna intäkter

14

337 433

873 257

50 747 297

44 045 841

Kassa och bank

32 802 791

16 454 671

Summa omsättningstillgångar

102 492 068

75 725 402

SUMMA TILLGÅNGAR

103 445 386

76 812 344

CM

ju
LW Q

Balansräkning

Not

2022-12-31

2021-12-31

EGET KAPITAL OCH SKULDER

Eget kapital

15

Bundet eget kapital

Aktiekapital

100 000

100 000

Fritt eget kapital

16

Balanserat resultat

30 438 997

22 042 076

Årets resultat

27 659 065

18 396 921

58 098 062

40 438 997

Summa eget kapital

58 198 062

40 538 997

Långfristiga skulder

Skulder till kreditinstitut

17

158 907

423 995

Kortfristiga skulder

Skulder till kreditinstitut

17

478 356

337 280

Förskott från kunder

93 446

100 796

Leverantörsskulder

26 151 385

23 147 591

Skulder till koncernföretag

7 833 545

5 500 495

Aktuella skatteskulder

4 079 984

1 249 359

Övriga skulder

2 138 618

1 971 814

Upplupna kostnader och förutbetalda intäkter

18

4 313 083

3 542 017

Summa kortfristiga skulder

45 088 417

35 849 352

SUMMA EGET KAPITAL OCH SKULDER

103 445 386

76 812 344

W

12
LW
A

Rapport över förändringar i eget kapital

2023070319647

	Aktie- kapital	Balanserat resultat	Årets resultat	Summa eget kapital
Ingående eget kapital 2021-01-01	100 000	21 423 192	5 618 884	27 142 076
Disposition enligt beslut av årets årsstämma		5 618 884	-5 618 884	0
Utdelning		-5 000 000		-5 000 000
Årets resultat			18 396 921	18 396 921
Utgående eget kapital 2021-12-31	100 000	22 042 076	18 396 921	40 538 997
Ingående eget kapital 2022-01-01	100 000	22 042 076	18 396 921	40 538 997
Disposition enligt beslut av årets årsstämma		18 396 921	-18 396 921	0
Utdelning		-10 000 000		-10 000 000
Årets resultat			27 659 065	27 659 065
Utgående eget kapital 2022-12-31	100 000	30 438 997	27 659 065	58 198 062

W


W
LW
Q

2023070319648

Kassaflödesanalys

	Not	2022-01-01 -2022-12-31	2021-01-01 -2021-12-31
Den löpande verksamheten			
Resultat efter finansiella poster		34 954 371	22 031 602
Justeringar för poster som inte ingår i kassaflödet	19	357 320	450 085
Betald skatt		-4 464 681	-1 545 782
Kassaflöde från den löpande verksamheten före förändring av rörelsekapital		30 847 010	20 935 905
Kassaflöde från förändring av rörelsekapitalet			
Förändring av varulager		-3 841 323	-6 691 449
Förändring av kundfordringar		-5 783 473	-16 555 727
Förändring av kortfristiga fordringar		-793 750	1 980 530
Förändring av leverantörsskulder		3 003 794	7 727 114
Förändring av kortfristiga skulder		3 263 570	-892 607
Kassaflöde från den löpande verksamheten		26 695 828	6 503 766
Investeringsverksamheten			
Investeringar i materiella anläggningstillgångar	7	-398 960	0
Försäljning av materiella anläggningstillgångar	7	175 264	150 041
Kassaflöde från investeringsverksamheten		-223 696	150 041
Finansieringsverksamheten			
Amortering av lån	17	-124 012	-181 596
Utbetald utdelning		-10 000 000	-5 000 000
Kassaflöde från finansieringsverksamheten		-10 124 012	-5 181 596
Årets kassaflöde		16 348 120	1 472 211
Likvida medel vid årets början			
Likvida medel vid årets början		16 454 671	14 982 460
Likvida medel vid årets slut		32 802 791	16 454 671

W

Noter

Not 1 Redovisnings- och värderingsprinciper

Allmänna upplysningar

Årsredovisningen är upprättad i enlighet med årsredovisningslagen och BFNAR 2012:1 Årsredovisning och koncernredovisning (K3).

Redovisningsprinciperna är oförändrade jämfört med föregående år.

Intäktsredovisning

Intäkter har tagits upp till verkligt värde av vad som erhållits eller kommer att erhållas och redovisas i den omfattning det är sannolikt att de ekonomiska fördelarna kommer att tillgodogöras bolaget och intäkterna kan beräknas på ett tillförlitligt sätt.

Anläggningstillgångar

Materiella anläggningstillgångar redovisas till anskaffningsvärde minskat med ackumulerade avskrivningar enligt plan och eventuella nedskrivningar.

Avskrivning sker linjärt över den förväntade nyttjandeperioden med hänsyn till väsentligt restvärde. Följande avskrivningsprocent tillämpas:

Inventarier, verktyg och installationer	20%
---	-----

Leasingavtal

Då de ekonomiska risker och fördelar som är förknippade med de leasade tillgångarna har övergått till leasetagaren klassificeras avtalet som finansiell leasing. Vid det första redovisningstillfället redovisas en tillgång och skuld i balansräkningen. Vid efterföljande redovisningstillfällen fördelas minimileasingavgifterna på ränta och amortering av skulden enligt effektivräntemetoden. Ränta ska fördelas över leasingperioden genom att belasta varje räkenskapsår med ett belopp som motsvarar en fast räntesats för den under respektive räkenskapsår redovisade skulden. Variabla avgifter ska redovisas som kostnad det räkenskapsår utgifterna uppkommer.

Då de ekonomiska risker och fördelar som är förknippade med tillgången inte har övergått till leasetagaren klassificeras leasingen som operationell leasing. Operationella leasingavtal redovisas som en kostnad linjärt över leasingperioden.

Varulager

Varulagret har värderats till det lägsta av dess anskaffningsvärde och dess nettoförsäljningsvärde på balansdagen. Med nettoförsäljningsvärde avses varornas beräknade försäljningspris minskat med försäljningskostnader. Den valda värderingsmetoden innebär att inkurans i varulagret har beaktats.

Inkomstskatter

Total skatt utgörs av aktuell skatt. Skatter redovisas i resultaträkningen, utom då underliggande transaktion redovisas direkt mot eget kapital varvid tillhörande skatteeffekter redovisas i eget kapital.

WA

Ju
Lm Qh

Aktuell skatt

Aktuell skatt avser inkomstskatt för innevarande räkenskapsår samt den del av tidigare räkenskapsårs inkomstskatt som ännu inte redovisats. Aktuell skatt beräknas utifrån den skattesats som gäller per balansdagen.

Ersättningar till anställda

Ersättningar till anställda avser alla former av ersättningar som företaget lämnar till de anställda. Kortfristiga ersättningar utgörs av bland annat löner, betald semester, betald frånvaro, bonus och ersättning efter avslutad anställning (pension). Kortfristiga ersättningar redovisas som kostnad och en skuld då det finns en legal eller informell förpliktelse att betala ut en ersättning till följd av en tidigare händelse och en tillförlitlig uppskattning av beloppet kan göras.

Pensioner

Bolaget har endast avgiftsbestämda pensionsplaner. Utgifter för avgiftsbestämda planer redovisas som en kostnad under den period de anställda utför de tjänster som ligger till grund för förpliktelsen.

Fordringar och skulder i utländsk valuta

Fordringar och skulder i utländsk valuta har värderats till balansdagens kurs. Kursvinster och kursförluster redovisas i rörelseresultatet.

Kassaflödesanalys

Kassaflödesanalysen upprättas enligt indirekt metod. Det redovisade kassaflödet omfattar endast transaktioner som medfört in- eller utbetalningar.

Som likvida medel klassificerar företaget, förutom kassamedel, disponibla tillgodohavanden hos banker och andra kreditinstitut samt kortfristiga likvida placeringar som är noterade på en marknadsplats och har en kortare löptid än tre månader från anskaffningstidpunkten.

Uppskattningar och bedömningar

Upprättandet av bokslut och tillämpning av redovisningsprinciper, baseras ofta på ledningens bedömningar, uppskattningar och antaganden som anses vara rimliga vid den tidpunkt då bedömningen görs. Uppskattningar och bedömningar är baserade på historiska erfarenheter och ett antal andra faktorer, som under rådande omständigheter anses vara rimliga. Resultatet av dessa används för att bedöma de redovisade värdena på tillgångar och skulder, som inte annars framgår tydligt från andra källor. Det verkliga utfallet kan avvika från dessa uppskattningar och bedömningar. Uppskattningar och antaganden ses över regelbundet.

Enligt företagsledningen är källor till osäkerhet i uppskattningar, främst relaterade till osäkra kundfordringar.

M

Handwritten initials and marks at the bottom right of the page.

2023070319650

Nyckeltalsdefinitioner

Nettoomsättning

Rörelsens huvudintäkter, fakturerade kostnader, sidointäkter samt intäktskorrigeringar.

Resultat efter finansiella poster

Resultat efter finansiella intäkter och kostnader men före bokslutsdispositioner och skatter.

Rörelsemarginal (%)

Rörelseresultat i procent av omsättningen.

Avkastning på eget kap. (%)

Resultat efter finansiella poster i procent av justerat eget kapital (eget kapital och obeskattade reserver med avdrag för uppskjuten skatt).

Balansomslutning

Företagets samlade tillgångar.

Soliditet (%)

Justerat eget kapital (eget kapital och obeskattade reserver med avdrag för uppskjuten skatt) i procent av balansomslutning.

Antal anställda

Medelantal anställda under räkenskapsåret.

W

JL
LW G

2023070519652

Not 2 Nettoomsättningens fördelning

	2022-01-01 -2022-12-31	2021-01-01 -2021-12-31
Nettoomsättningen per geografisk marknad		
Europa	168 564 608	154 842 213
Asien	27 634 401	13 958 498
Amerika	43 131 306	23 380 418
Övriga marknader	0	16 420
	239 330 315	192 197 549

Not 3 Övriga rörelseintäkter

	2022-01-01 -2022-12-31	2021-01-01 -2021-12-31
Valutakursvinster	17 045 397	7 434 286
Övriga intäkter	93 701	354 959
	17 139 098	7 789 245

Not 4 Operationella leasingavtal

Årets leasingkostnader avseende operationella leasingavtal, uppgår till 1 094 170 kr (1 067 692 kr). Den operationella leasingen utgörs huvudsakligen av hyrda lokaler och leasingbilar

Framtida leasingavgifter, för icke uppsägningsbara leasingavtal, förfaller till betalning enligt följande:

	2022-01-01 -2022-12-31	2021-01-01 -2021-12-31
Inom ett år	1 126 716	1 092 370
Senare än ett år men inom fem år	0	1 067 748
	1 126 716	2 160 118

MA

Handwritten initials and marks at the bottom right of the page.

2023070319653

Not 5 Arvode till revisorer

	2022-01-01 -2022-12-31	2021-01-01 -2021-12-31
Ernst & Young AB		
Revisionsuppdrag	272 200	204 800
	272 200	204 800

Not 6 Anställda och personalkostnader

	2022-01-01 -2022-12-31	2021-01-01 -2021-12-31
Medelantalet anställda fördelade per land		
Sverige	18 (3)	20 (4)
Polen	2 (0)	3 (0)
	20 (3)	23 (4)

Inom parentes anges medelantalet kvinnor.

Löner och andra ersättningar

Styrelse och verkställande direktör	1 818 370	3 067 288
Övriga anställda	9 326 962	10 033 967
	11 145 332	13 101 255

Sociala kostnader

Pensionskostnader för styrelse och verkställande direktör	131 060	224 133
Pensionskostnader för övriga anställda	520 863	653 443
Övriga sociala avgifter enligt lag och avtal	3 271 622	3 920 881
	3 923 545	4 798 457

Könsfördelning bland ledande befattningshavare

Andel män i styrelsen	100 %	100 %
Andel män bland övriga ledande befattningshavare	100 %	100 %

UM

LM
Q

2023070319654

Not 7 Inventarier, verktyg och installationer

	2022-01-01 -2022-12-31	2021-01-01 -2021-12-31
Ingående anskaffningsvärden	3 069 942	3 517 840
Inköp	398 960	0
Försäljningar/utrangeringar	-462 963	-447 898
Utgående ackumulerade anskaffningsvärden	3 005 939	3 069 942
Ingående avskrivningar	-1 983 000	-1 830 772
Försäljningar/utrangeringar	287 699	297 857
Årets avskrivningar	-357 320	-450 085
Utgående ackumulerade avskrivningar	-2 052 621	-1 983 000
Utgående redovisat värde	953 318	1 086 942

Not 8 Övriga rörelsekostnader

	2022-01-01 -2022-12-31	2021-01-01 -2021-12-31
Valutakursförluster	12 732 592	4 856 859
	12 732 592	4 856 859

Not 9 Inköp och försäljning mellan koncernföretag

	2022-01-01 -2022-12-31	2021-01-01 -2021-12-31
Årets totala inköp som skett från andra företag i koncernen	10 733 971	6 616 232
Årets totala försäljningar som skett till andra företag i koncernen	22 317 951	22 930 319

Not 10 Övriga ränteintäkter och liknande resultatposter

	2022-01-01 -2022-12-31	2021-01-01 -2021-12-31
Ränteintäkter från koncernföretag	47 207	0
Övriga ränteintäkter	158 330	90 353
	205 537	90 353

W

JK
LM

2023070319653

Not 11 Räntekostnader och liknande resultatposter

	2022-01-01 -2022-12-31	2021-01-01 -2021-12-31
Övriga räntekostnader	30 511	32 517
	30 511	32 517

Not 12 Bokslutsdispositioner

	2022-01-01 -2022-12-31	2021-01-01 -2021-12-31
Upplösen av periodiseringsfond	0	830 000
	0	830 000

**Not 13 Aktuell skatt
Avstämning av effektiv skatt**

	2022-01-01 -2022-12-31		2021-01-01 -2021-12-31	
	Procent	Belopp	Procent	Belopp
Redovisat resultat före skatt		34 954 371		22 861 602
Skatt enligt gällande skattesats	20,60	-7 200 600	20,60	-4 709 490
Skatteeffekt av ej avdragsgilla kostnader		-94 775		-10 847
Skatteeffekt av ej skattepliktiga intäkter		69		266 770
Skatteeffekt av schablonintäkt periodiseringsfonder		0		-855
Övrigt		0		-10 259
Redovisad effektiv skatt	20,87	-7 295 306	19,53	-4 464 681

Not 14 Förutbetalda kostnader och upplupna intäkter

	2022-12-31	2021-12-31
Förutbetalda hyror	99 039	91 356
Förutbetald leasing	0	23 877
Förutbetalda försäkringar	63 650	274 294
Förutbetalda datalicenser	90 219	414 089
Övrigt	84 525	69 641
	337 433	873 257

Not 15 Antal aktier och kvotvärde

	Antal aktier	Kvot- värde
Antal A-Aktier	1 000	100
	1 000	

UM




2023070319656

Not 16 Disposition av vinst eller förlust

2022-12-31

Förslag till vinstdisposition

Styrelsen föreslår att till förfogande stående vinstmedel:

balanserad vinst	30 438 997
årets vinst	27 659 065
	58 098 062

disponeras så att	
till aktieägare utdelas	15 000 000
i ny räkning överföres	43 098 062
	58 098 062

Not 17 Skulder till kreditinstitut

2022-12-31

2021-12-31

SEB (billeasing)	637 263	761 275
	637 263	761 275

Kortfristig del av skuld till kreditinstitut är 478 356 kr (337 280 kr).

Löptiden för bolagets långfristiga skuld på 158 907 kr (423 995 kr) är fördelade på 158 907 kr (423 995 kr) med löptid mer än 1 år men kortare än 5 år samt 0 kr (0 kr) med löptid mer än 5 år.

Not 18 Upplupna kostnader och förutbetalda intäkter

2022-12-31

2021-12-31

Semesterlöneskuld inkl sociala avgifter	1 643 357	2 378 448
Upplupen konsultkostnad	373 815	0
Upplupna provisioner	1 535 542	0
Övrigt	760 369	1 163 569
	4 313 083	3 542 017

Not 19 Justering för poster som inte ingår i kassaflödet

2022-12-31

2021-12-31

Avskrivningar	357 320	450 085
	357 320	450 085

CM

LM

Not 20 Ställda säkerheter

Företaget har inga ställda säkerheter.

Not 21 Eventualförpliktelser

Företaget har inga eventualförpliktelser.

Not 22 Väsentliga händelser efter räkenskapsårets slut

Inga väsentliga händelser har inträffat under 2023.


Årsredovisningen undertecknades av samtliga i Stockholm den 22 juni 2023.



Jonas Pettersson
Ordförande



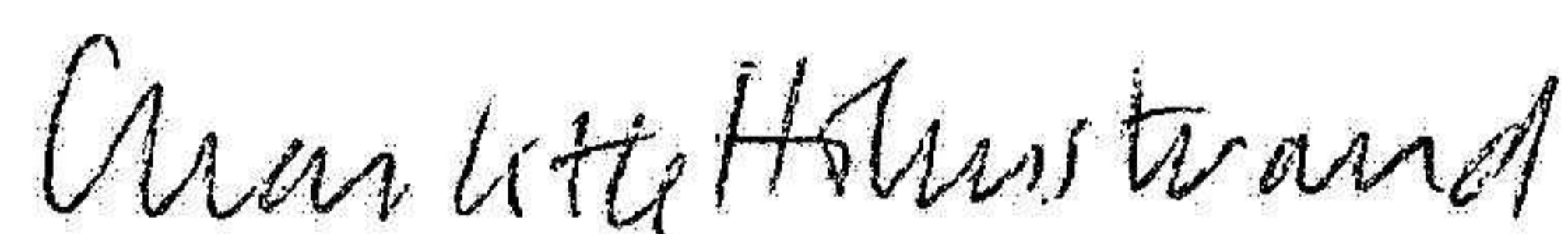
Lars Nilsson



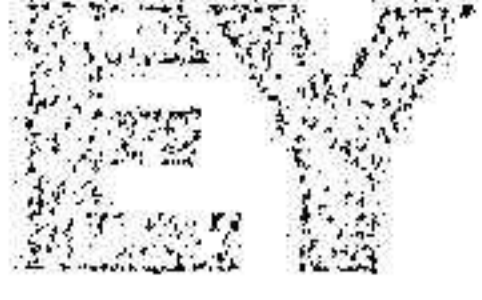
Johan Larsson
Verkställande direktör

Vår revisionsberättelse har lämnats *29 juni 2023*

Ernst & Young AB



Charlotte Holmstrand
Auktoriserad revisor



Building a better
working world

2023070319658

Revisionsberättelse

Till bolagsstämman i PCB Connect AB, org.nr 556644-6620

Rapport om årsredovisningen

Uttalanden

Vi har utfört en revision av årsredovisningen för PCB Connect AB för år 2022.

Enligt vår uppfattning har årsredovisningen upprättats i enlighet med årsredovisningslagen och ger en i alla väsentliga avseenden rättvisande bild av PCB Connect ABs finansiella ställning per den 31 december 2022 och av dess finansiella resultat och kassaflöde för året enligt årsredovisningslagen. Förvaltningsberättelsen är förenlig med årsredovisningens övriga delar.

Vi tillstyrker därför att bolagsstämman fastställer resultaträkningen och balansräkningen.

Grund för uttalanden

Vi har utfört revisionen enligt International Standards on Auditing (ISA) och god revisionsred i Sverige. Vårt ansvar enligt dessa standarder beskrivs närmare i avsnittet *Revisorns ansvar*. Vi är oberoende i förhållande till PCB Connect AB enligt god revisorsred i Sverige och har i övrigt fullgjort mitt yrkesetiska ansvar enligt dessa krav.

Vi anser att de revisionsbevis vi har inhämtat är tillräckliga och ändamålsenliga som grund för våra uttalanden.

Styrelsens och verkställande direktörens ansvar

Det är styrelsen och verkställande direktören som har ansvaret för att årsredovisningen upprättas och att den ger en rättvisande bild enligt årsredovisningslagen. Styrelsen och verkställande direktören ansvarar även för den interna kontroll som de bedömer är nödvändig för att upprätta en årsredovisning som inte innehåller några väsentliga felaktigheter, vare sig dessa beror på oegentligheter eller misstag.

Vid upprättandet av årsredovisningen ansvarar styrelsen och verkställande direktören för bedömningen av bolagets förmåga att fortsätta verksamheten. De upplyser, när så är tillämpligt, om förhållanden som kan påverka förmågan att fortsätta verksamheten och att använda antagandet om fortsatt drift. Antagandet om fortsatt drift tillämpas dock inte om styrelsen och verkställande direktören avser att likvidera bolaget, upphöra med verksamheten eller inte har något realistiskt alternativ till att göra något av detta.

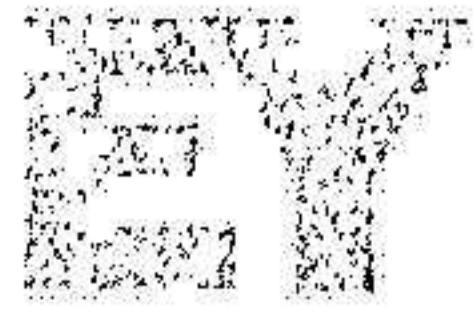
Revisorns ansvar

Våra mål är att uppnå en rimlig grad av säkerhet om att årsredovisningen som helhet inte innehåller några väsentliga felaktigheter, vare sig dessa beror på oegentligheter eller misstag, och att lämna en revisionsberättelse som innehåller våra uttalanden. Rimlig säkerhet är en hög grad av säkerhet, men är ingen garanti för att en revision som utförs enligt ISA och god revisionsred i Sverige alltid kommer att upptäcka en väsentlig felaktighet om en sådan finns. Felaktigheter kan uppstå på grund av oegentligheter eller misstag och anses vara väsentliga om de enskilt eller tillsammans rimligen kan förväntas påverka de ekonomiska beslut som användare fattar med grund i årsredovisningen.

Som del av en revision enligt ISA använder vi professionellt omdöme och har en professionellt skeptisk inställning under hela revisionen. Dessutom:

- identifierar och bedömer vi riskerna för väsentliga felaktigheter i årsredovisningen, vare sig dessa beror på oegentligheter eller misstag, utformar och utför granskningsåtgärder bland annat utifrån dessa risker och inhämtar revisionsbevis som är tillräckliga och ändamålsenliga för att utgöra en grund för våra uttalanden. Risken för att inte upptäcka en väsentlig felaktighet till följd av oegentligheter är högre än för en väsentlig felaktighet som beror på misstag, eftersom oegentligheter kan innefatta agerande i maskopi, förfalskning, avsiktliga utelämnanden, felaktig information eller åsidosättande av intern kontroll.
- skaffar vi oss en förståelse av den del av bolagets interna kontroll som har betydelse för vår revision för att utforma granskningsåtgärder som är lämpliga med hänsyn till omständigheterna, men inte för att uttala oss om effektiviteten i den interna kontrollen.
- utvärderar vi lämpligheten i de redovisningsprinciper som används och rimligheten i styrelsens och verkställande direktörens uppskattningar i redovisningen och tillhörande upplysningar.
- drar vi en slutsats om lämpligheten i att styrelsen och verkställande direktören använder antagandet om fortsatt drift vid upprättandet av årsredovisningen. Vi drar också en slutsats, med grund i de inhämtade revisionsbevisen, om det finns någon väsentlig osäkerhetsfaktor som avser sådana händelser eller förhållanden som kan leda till betydande tvivel om bolagets förmåga att fortsätta verksamheten. Om vi drar slutsatsen att det finns en väsentlig osäkerhetsfaktor, måste vi i revisionsberättelsen fästa uppmärksamheten på upplysningarna i årsredovisningen om den väsentliga osäkerhetsfaktorn eller, om sådana upplysningar är otillräckliga, modifiera uttalandet om årsredovisningen. Våra slutsatser baseras på de revisionsbevis som inhämtas fram till datumet för revisionsberättelsen. Dock kan framtida händelser eller förhållanden göra att ett bolag inte längre kan fortsätta verksamheten.
- utvärderar vi den övergripande presentationen, strukturen och innehållet i årsredovisningen, däribland upplysningarna, och om årsredovisningen återger de underliggande transaktionerna och händelserna på ett sätt som ger en rättvisande bild.

Vi måste informera styrelsen om bland annat revisionens planerade omfattning och inriktning samt tidpunkten för den. Vi måste också informera om betydelsefulla iakttagelser under revisionen, däribland de eventuella betydande brister i den interna kontrollen som vi identifierat.



Building a better
working world

2023070319659

Rapport om andra krav enligt lagar och andra författningar

Uttalanden

Utöver vår revision av årsredovisningen har vi även utfört en revision av styrelsens och verkställande direktörens förvaltning av PCB Connect AB för räkenskapsåret 2022 samt av förslaget till dispositioner beträffande bolagets vinst eller förlust.

Vi tillstyrker att bolagsstämman disponerar vinsten enligt förslaget i förvaltningsberättelsen och beviljar styrelsens ledamöter och verkställande direktören ansvarsfrihet för räkenskapsåret.

Grund för uttalanden

Vi har utfört revisionen enligt god revisionssed i Sverige. Vårt ansvar enligt denna beskrivs närmare i avsnittet *Revisorns ansvar*. Vi är oberoende i förhållande till PCB Connect AB enligt god revisorssed i Sverige och har i övrigt fullgjort vårt yrkesetiska ansvar enligt dessa krav.

Vi anser att de revisionsbevis vi har inhämtat är tillräckliga och ändamålsenliga som grund för våra uttalanden.

Styrelsens och verkställande direktörens ansvar

Det är styrelsen som har ansvaret för förslaget till dispositioner beträffande bolagets vinst eller förlust. Vid förslag till utdelning innefattar detta bland annat en bedömning av om utdelningen är försvarlig med hänsyn till de krav som bolagets verksamhetsart, omfattning och risker ställer på storleken av bolagets egna kapital, konsolideringsbehov, likviditet och ställning i övrigt.

Styrelsen ansvarar för bolagets organisation och förvaltningen av bolagets angelägenheter. Detta innefattar bland annat att fortlöpande bedöma bolagets ekonomiska situation och att tillse att bolagets organisation är utformad så att bokföringen, medelsförvaltningen och bolagets ekonomiska angelägenheter i övrigt kontrolleras på ett betryggande sätt. Verkställande direktören ska sköta den löpande förvaltningen enligt styrelsens riktlinjer och anvisningar och bland annat vidta de åtgärder som är nödvändiga för att bolagets bokföring ska fullgöras i överensstämmelse med lag och för att medelsförvaltningen ska skötas på ett betryggande sätt.

Revisorns ansvar

Vårt mål beträffande revisionen av förvaltningen, och därmed vårt uttalande om ansvarsfrihet, är att inhämta revisionsbevis för att med en rimlig grad av säkerhet kunna bedöma om någon styrelseledamot eller verkställande direktören i något väsentligt avseende:

- företagit någon åtgärd eller gjort sig skyldig till någon försummelse som kan föranleda ersättningskyldighet mot bolaget, eller
- på något annat sätt handlat i strid med aktiebolagslagen, årsredovisningslagen eller bolagsordningen.

Vårt mål beträffande revisionen av förslaget till dispositioner av bolagets vinst eller förlust, och därmed vårt uttalande om detta, är att med rimlig grad av säkerhet bedöma om förslaget är förenligt med aktiebolagslagen.

Rimlig säkerhet är en hög grad av säkerhet, men ingen garanti för att en revision som utförs enligt god revisionssed i Sverige alltid kommer att upptäcka åtgärder eller försummelser som kan föranleda ersättningskyldighet mot bolaget, eller att ett förslag till dispositioner av bolagets vinst eller förlust inte är förenligt med aktiebolagslagen.

Som en del av en revision enligt god revisionssed i Sverige använder vi professionellt omdöme och har en professionellt skeptisk inställning under hela revisionen. Granskningen av förvaltningen och förslaget till dispositioner av bolagets vinst eller förlust grundar sig främst på revisionen av räkenskaperna. Vilka tillkommande granskningsåtgärder som utförs baseras på vår professionella bedömning med utgångspunkt i risk och väsentlighet. Det innebär att vi fokuserar granskningen på sådana åtgärder, områden och förhållanden som är väsentliga för verksamheten och där avsteg och överträdelser skulle ha särskild betydelse för bolagets situation. Vi går igenom och prövar fattade beslut, beslutsunderlag, vidtagna åtgärder och andra förhållanden som är relevanta för våra uttalande om ansvarsfrihet. Som underlag för vårt uttalande om styrelsens förslag till dispositioner beträffande bolagets vinst eller förlust har vi granskat styrelsens motiverade yttrande samt ett urval av underlagen för detta för att kunna bedöma om förslaget är förenligt med aktiebolagslagen.

Stockholm den 29 juni 2023

Ernst & Young AB

Charlotte Holmstrand
Auktoriserad revisor