

ÅRSREDOVISNING

Styrelsen och verkställande direktören för McJeb Holding AB får härmed avge årsredovisning för räkenskapsåret 2022-01-01 - 2022-12-31

Förvaltningsberättelse

Verksamhet

McJeb Holding AB har till uppgift att som moderbolag förvalta koncernens kapital.
Företagets säte är Ängelholm.

Jämförelsetal i kkr	<u>2022</u>	<u>2021</u>	<u>2020</u>	<u>2019</u>
Omsättning	0	0	0	0
Resultat efter finansiella poster	-5	10 957	12 437	2 887
Balansomslutning	5 096	24 876	15 428	2 987
Soliditet	100%	98%	100%	98%

Eget kapital (kkr)	<u>Aktiekapital</u>	<u>Fritt eget kapital</u>	<u>Summa</u>
Vid årets ingång	50	24 451	24 501
Utdelning		-19 400	-19 400
Årets resultat		-5	-5
Vid årets utgång	<u>50</u>	<u>5 046</u>	<u>5 096</u>

Förslag till disposition av resultat

Till bolagsstämmans förfogande står följande resultat

Balanserad vinst	5 051 535
Årets resultat	-5 161
Summa	<u>5 046 374</u>

Styrelsen föreslår att resultatet disponeras så att

Till aktieägarna utdelas	0
I ny räkning balanseras	5 046 374

Bolagets resultat och ställning i övrigt framgår av efterföljande resultat- och balansräkning med tilläggsupplysningar.

Undertecknad styrelseledamot i McJeb Holding AB intygar att resultaträkningen och balansräkningen har fastställts på årsstämman 2023-03-24. Årsstämman beslutade att godkänna styrelsens förslag till hur resultatet ska disponeras.

Jag intygar också att innehållet i årsredovisningen stämmer överens med originalet.

Ängelholm 2023-04-17


Eva Jönsson

RESULTATRÄKNING

<u>Not</u>	<u>2022 i kr</u>	<u>2021 i kr</u>
Rörelsens intäkter		
Övriga rörelseintäkter	0	0
Summa rörelseintäkter	<u>0</u>	<u>0</u>
Rörelsens kostnader		
Övriga externa kostnader	-5 417	-17 939
Summa rörelsens kostnader	<u>-5 417</u>	<u>-17 939</u>
Rörelseresultat	-5 417	-17 939
Finansiella poster		
Resultat försäljning andelar i dotterbolag	0	10 687 500
Ränteintäkter	80	50 196
Övriga finansiella intäkter	0	305 252
Kostn.ränta skatter o avgifter	176	-208
Summa finansiella poster	<u>256</u>	<u>11 042 740</u>
Resultat efter finansiella poster	-5 161	11 024 801
Skatt på årets resultat	0	-67 327
Årets resultat	<u>-5 161</u>	<u>10 957 474</u>

2023041915556

BALANSRÄKNING

	<u>Not</u>	<u>2022-12-31</u> <u>i kronor</u>	<u>2021-12-31</u> <u>i kronor</u>
TILLGÅNGAR			
Anläggningstillgångar			
<i>Finansiella anläggningstillgångar</i>			
Andelar i dotterbolag	1	50 000	50 000
Andel/värdepapper i andra företag		<u>5 000 016</u>	<u>5 000 016</u>
Summa anläggningstillgångar		5 050 016	5 050 016
Omsättningstillgångar			
<i>Kortfristiga fordringar</i>			
Andra kortfristiga fordringar		9 524	5 954 044
Kassa och bank		<u>36 834</u>	<u>13 872 202</u>
Summa omsättningstillgångar		46 358	19 826 246
SUMMA TILLGÅNGAR		5 096 374	24 876 262
 EGET KAPITAL OCH SKULDER			
Eget kapital			
Bundet eget kapital			
Aktiekapital, 1000 aktier		50 000	50 000
Fritt eget kapital			
Balanserade vinstmedel		5 051 535	13 494 061
Årets resultat		<u>-5 161</u>	<u>10 957 474</u>
Summa fritt eget kapital		<u>5 046 374</u>	<u>24 451 535</u>
Summa eget kapital		<u>5 096 374</u>	<u>24 501 535</u>
Kortfristiga skulder			
Skatteskulder		0	69 525
Övriga skulder		<u>0</u>	<u>305 202</u>
Summa kortfristiga skulder		0	<u>374 727</u>
Summa skulder		0	374 727
SUMMA EGET KAPITAL OCH SKULDER		5 096 374	24 876 262

2023041915357

NOTER TILL RESULTAT OCH BALANSRÄKNING

Allmänna upplysningar

Tillämpade redovisningsprinciper överensstämmer med årsredovisningslagen och Bokföringsnämndens allmänna råd BFNAR 2016:10 Årsredovisning i mindre aktiebolag (K2).

Definition av nyckeltal

Soliditet: Justerat eget kapital i procent av balansomslutning.

Anställda


Företaget har inte några anställda


Not 1 Finansiella anläggningstillgångar


Andelar i dotterbolag
Övriga andelar


Vid årets början	Förändring	Vid årets slut
50 000	0	50 000
5 000 016	0	5 000 016
5 050 016	0	5 050 016

Ängelholm 2023-03-10


Mattias Jönsson
Ordförande


Jesper Rosén
VD


Berne Jönsson


Eva Jönsson


Camilla Tuve