

# Årsredovisning

för

## FM Service AB

559094-5498

Räkenskapsåret


2022

### Fastställelseintyg

Undertecknad styrelseledamot i FM Service AB intygar att resultaträkningen och balansräkningen i årsredovisningen har fastställts på årsstämman 2023-06-30. Årsstämman beslutade att godkänna styrelsens förslag till resultatdisposition.

Jag intygar också att innehållet i årsredovisningen och revisionsberättelsen stämmer överens med originalen.

Göteborg 2023-06-30



Nick Armen Thors Safi


# Årsredovisning

för

## FM Service AB

559094-5498

Räkenskapsåret

2022 

Styrelsen och verkställande direktören för FM Service AB avger följande årsredovisning för räkenskapsåret 2022.

Årsredovisningen är upprättad i svenska kronor, SEK. Om inte annat särskilt anges, redovisas alla belopp i hela kronor (kr). Uppgifter inom parentes avser föregående år.

## Förvaltningsberättelse

### Verksamheten

#### *Allmänt om verksamheten*

Aktiebolaget ska bedriva städ- och renhållningsverksamhet, förvaltning av värdepapper och fastigheter samt därmed förenlig verksamhet. Företaget utför transporter inom åkerinäringen.

Bolaget är helägt dotterbolag till Thors Safi Holding AB, 559163-4513, med säte i Göteborg.

Företaget har sitt säte i Göteborg.

#### *Väsentliga händelser under räkenskapsåret*

Bolaget har under året sålt samtliga andelar i Göteborgs Transport & Schakt AB, 559277-8905, samt Göteborgs Städ & Fastighet AB, 559298-2796, till Thors Safi Holding AB, 559163-4513.

Under räkenskapsåret 2022 har efterfrågan på företagets tjänster fortsatt att öka ytterligare ett år med nästan 20 % mot året 2021.

Med en omsättning om 25,3 MSEK och ett EBITDA-resultat om dryga 2,6 MSEK har bolaget visat att en kraftig omsättningsökning t o m kan göras med ökade marginaler.

Mot bakgrund av vilket år 2022 ändå har varit i Sverige och i världen med ett krig som härjar inte långt från oss, höga räntor, energipriser och en rekordhög inflation så har detta förstås även påverkat året 2022 negativt till stora delar. Mot denna bakgrund känner sig styrelsen ändå väldigt nöjd med den utveckling och det resultat som har presterats genom ett hårt och engagerat arbete.

Bolaget har idag ett etablerat varumärke på marknaden, som borgar för såväl kvalitet som leveranssäkerhet, vilket möjliggör denna positiva utveckling. Utöver en kompetent personal, som löpande engagerar sig att hitta den bästa lösningen för kunden, så har bolaget idag en komplett maskinpark, efter att under tre års tid förvärvat maskiner och utrustning för ca 18,0 MSEK. Av detta belopp uppgår enbart 2022 års investeringar till 7,0 MSEK.

Omfattningen av maskinparken innebär såväl resultatmässigt som likviditetsmässigt en påfrestning på den löpande verksamheten, men där den positiva utvecklingen och den ökade efterfrågan gör detta hanterbart. Och att även fortsatt ha finansiärernas förtroende med betydande nya investeringar under dessa år är förstås helt avgörande för verksamhetens utveckling.

Sammantaget är styrelsen mer än nöjd med 2022 års resultat, och känner att året har lagt grunden för en fortsatt trygg utveckling där bolaget och dess verksamhet har positionerat sig ytterligare på Göteborgsmarknaden.

Styrelsen har under 2022 fortsatt att arbeta med den strategi som fastlades under 2021, där bolaget är mer selektivt med att enbart acceptera arbeten där en tillräcklig vinstmarginal alltid kan säkerställas. Känslan, efter nu två starka år och efter att ha konsoliderat verksamheten är nu att bolaget är rustat för att ta nästa steg och ser med tillförsikt fram emot ett spännande 2023.

| <b>Flerårsöversikt (Tkr)</b>      | <b>2022</b> | <b>2021</b> | <b>2020</b> | <b>2019</b> |
|-----------------------------------|-------------|-------------|-------------|-------------|
| Nettoomsättning                   | 25 298      | 21 155      | 14 201      | 6 989       |
| Resultat efter finansiella poster | 589         | 409         | -159        | -415        |
| Soliditet (%)                     | 4,5         | 3,9         | 0,7         | -2,6        |

### Förändringar i eget kapital

|   | <b>Aktie-<br/>kapital</b> | <b>Balanserat<br/>resultat</b> | <b>Årets<br/>resultat</b> | <b>Totalt</b>  |
|---|---------------------------|--------------------------------|---------------------------|----------------|
| Belopp vid årets ingång                     | 50 000                    | 37 895                         | 459 037                   | <b>546 932</b> |
| Disposition enligt beslut<br>av årsstämman: |                           |                                |                           |                |
| Balanseras i ny räkning                     |                           | 459 037                        | -459 037                  | <b>0</b>       |
| Årets resultat                              |                           |                                | 358 386                   | <b>358 386</b> |
| <b>Belopp vid årets utgång</b>              | <b>50 000</b>             | <b>496 932</b>                 | <b>358 386</b>            | <b>905 318</b> |

Villkorade, ännu ej återbetalda, aktieägartillskott uppgår per balansdagen till 729 000 (729 000).

### Resultatdisposition

Styrelsen föreslår att till förfogande stående vinstmedel (kronor):

|   |                |
|---|----------------|
| balanserad vinst                            | 496 932        |
| årets vinst                                 | 358 386        |
|   | <b>855 318</b> |
| disponeras så att<br>i ny räkning överföres | 855 318        |
|   | <b>855 318</b> |

Företagets resultat och ställning i övrigt framgår av efterföljande resultat- och balansräkning med noter. 

## Resultaträkning

Not

2022-01-01  
-2022-12-31

2021-01-01  
-2021-12-31

### Rörelseintäkter, lagerförändringar m. m.

|  |  |                   |                   |
|--|--|-------------------|-------------------|
| Nettoomsättning                                      |  | 25 298 080        | 21 155 280        |
| Övriga rörelseintäkter                               |  | 282 059           | 846 321           |
| <b>Summa rörelseintäkter, lagerförändringar m.m.</b> |  | <b>25 580 139</b> | <b>22 001 601</b> |

### Rörelsekostnader

|   |   |                    |                    |
|---|---|--------------------|--------------------|
| Råvaror och förnödenheter   |   | -5 846 184         | -2 532 106         |
| Övriga externa kostnader  |   | -8 805 113         | -9 937 985         |
| Personalkostnader   | 2 | -8 211 958         | -7 411 736         |
| Av- och nedskrivningar av materiella och immateriella anläggningstillgångar |   | -1 551 355         | -1 181 657         |
| Övriga rörelsekostnader   |   | -70 625            | -154 636           |
| <b>Summa rörelsekostnader</b>   |   | <b>-24 485 235</b> | <b>-21 218 120</b> |
| <b>Rörelseresultat</b>  |   | <b>1 094 904</b>   | <b>783 481</b>     |

### Finansiella poster

|  |  |                 |                 |
|--|--|-----------------|-----------------|
| Övriga ränteintäkter och liknande resultatposter |  | 0               | 2 223           |
| Räntekostnader och liknande resultatposter       |  | -506 108        | -376 992        |
| <b>Summa finansiella poster</b>                  |  | <b>-506 108</b> | <b>-374 769</b> |
| <b>Resultat efter finansiella poster</b>         |  | <b>588 796</b>  | <b>408 712</b>  |

### Bokslutsdispositioner

|                                    |  |                 |                |
|------------------------------------|--|-----------------|----------------|
| Erhållna koncernbidrag             |  | 0               | 106 000        |
| Lämnade koncernbidrag              |  | -200 000        | 0              |
| Förändring av periodiseringsfonder |  | 0               | -34 000        |
| <b>Summa bokslutsdispositioner</b> |  | <b>-200 000</b> | <b>72 000</b>  |
| <b>Resultat före skatt</b>         |  | <b>388 796</b>  | <b>480 712</b> |

### Skatter

|                         |  |                |                |
|-------------------------|--|----------------|----------------|
| Skatt på årets resultat |  | -30 410        | -21 675        |
| <b>Årets resultat</b>   |  | <b>358 386</b> | <b>459 037</b> |

| <b>Balansräkning</b>                            | <b>Not</b> | <b>2022-12-31</b> | <b>2021-12-31</b> |
|---|------------|-------------------|-------------------|
| <b>TILLGÅNGAR</b>                               |            |                   |                   |
| <b>Anläggningstillgångar</b>                    |            |                   |                   |
| <i>Immateriella anläggningstillgångar</i>       |            |                   |                   |
| Goodwill  | 3          | 223 300           | 255 200           |
| <b>Summa immateriella anläggningstillgångar</b> |            | <b>223 300</b>    | <b>255 200</b>    |
| <i>Materiella anläggningstillgångar</i>         |            |                   |                   |
| Maskiner och andra tekniska anläggningar        | 4          | 764 065           | 858 585           |
| Inventarier, verktyg och installationer         | 5          | 14 540 619        | 9 044 313         |
| <b>Summa materiella anläggningstillgångar</b>   |            | <b>15 304 684</b> | <b>9 902 898</b>  |
| <i>Finansiella anläggningstillgångar</i>        |            |                   |                   |
| Andelar i koncernföretag                        | 6          | 0                 | 50 000            |
| <b>Summa finansiella anläggningstillgångar</b>  |            | <b>0</b>          | <b>50 000</b>     |
| <b>Summa anläggningstillgångar</b>              |            | <b>15 527 984</b> | <b>10 208 098</b> |
| <b>Omsättningstillgångar</b>                    |            |                   |                   |
| <i>Varulager m. m.</i>                          |            |                   |                   |
| Råvaror och förnödenheter                       |            | 150 723           | 94 826            |
| <b>Summa varulager</b>                          |            | <b>150 723</b>    | <b>94 826</b>     |
| <i>Kortfristiga fordringar</i>                  |            |                   |                   |
| Kundfordringar                                  |            | 1 197 680         | 1 961 833         |
| Fordringar hos koncernföretag                   |            | 2 331 310         | 913 912           |
| Övriga fordringar                               |            | 784 490           | 510 162           |
| Upparbetad men ej fakturerad intäkt             |            | 0                 | 418 345           |
| Förutbetalda kostnader och upplupna intäkter    |            | 396 664           | 625 470           |
| <b>Summa kortfristiga fordringar</b>            |            | <b>4 710 144</b>  | <b>4 429 722</b>  |
| <i>Kassa och bank</i>                           |            |                   |                   |
| Kassa och bank                                  |            | 173 080           | 33 281            |
| <b>Summa kassa och bank</b>                     |            | <b>173 080</b>    | <b>33 281</b>     |
| <b>Summa omsättningstillgångar</b>              |            | <b>5 033 947</b>  | <b>4 557 829</b>  |
| <b>SUMMA TILLGÅNGAR</b>                         |            | <b>20 561 931</b> | <b>14 765 927</b> |

| <b>Balansräkning</b>                         | <b>Not</b> | <b>2022-12-31</b> | <b>2021-12-31</b> |
|--|------------|-------------------|-------------------|
| <b>EGET KAPITAL OCH SKULDER</b>              |            |                   |                   |
| <b>Eget kapital</b>                          |            |                   |                   |
| <i>Bundet eget kapital</i>                   |            |                   |                   |
| Aktiekapital                                 |            | 50 000            | 50 000            |
| <b>Summa bundet eget kapital</b>             |            | <b>50 000</b>     | <b>50 000</b>     |
| <i>Fritt eget kapital</i>                    |            |                   |                   |
| Balanserat resultat                          |            | 496 932           | 37 895            |
| Årets resultat                               |            | 358 386           | 459 037           |
| <b>Summa fritt eget kapital</b>              |            | <b>855 318</b>    | <b>496 932</b>    |
| <b>Summa eget kapital</b>                    |            | <b>905 318</b>    | <b>546 932</b>    |
| <b>Obeskattade reserver</b>                  |            |                   |                   |
| Periodiseringsfonder                         |            | 34 000            | 34 000            |
| <b>Summa obeskattade reserver</b>            |            | <b>34 000</b>     | <b>34 000</b>     |
| <b>Långfristiga skulder</b>                  |            |                   |                   |
|  | 7          |                   |                   |
| Övriga skulder till kreditinstitut           |            | 8 548 864         | 5 971 590         |
| Skulder till koncernföretag                  |            | 816 250           | 0                 |
| Övriga skulder                               |            | 317 886           | 489 450           |
| <b>Summa långfristiga skulder</b>            |            | <b>9 683 000</b>  | <b>6 461 040</b>  |
| <b>Kortfristiga skulder</b>                  |            |                   |                   |
|  | 7          |                   |                   |
| Övriga skulder till kreditinstitut           |            | 3 202 332         | 1 817 076         |
| Leverantörsskulder                           |            | 2 217 372         | 1 240 296         |
| Skulder till koncernföretag                  |            | 253 764           | 0                 |
| Skatteskulder                                |            | 94 792            | 84 464            |
| Övriga skulder                               |            | 2 968 564         | 3 462 767         |
| Upplupna kostnader och förutbetalda intäkter |            | 1 202 789         | 1 119 352         |
| <b>Summa kortfristiga skulder</b>            |            | <b>9 939 613</b>  | <b>7 723 955</b>  |
| <b>SUMMA EGET KAPITAL OCH SKULDER</b>        |            | <b>20 561 931</b> | <b>14 765 927</b> |

## Noter

### Not 1 Redovisningsprinciper

#### Allmänna upplysningar

Årsredovisningen är upprättad i enlighet med årsredovisningslagen och Bokföringsnämndens allmänna råd (BFNAR 2016:10) om årsredovisning i mindre företag.

#### Avskrivning

Tillämpade avskrivningstider:

|  |       |
|--|-------|
| Goodwill                                 | 10 år |
| Maskiner och andra tekniska anläggningar | 10 år |
| Inventarier, verktyg och installationer  | 10 år |

### Not 2 Medelantalet anställda

|                        | 2022 | 2021 |
|------------------------|------|------|
| Medelantalet anställda | 16   | 14   |

### Not 3 Goodwill

|   | 2022-12-31     | 2021-12-31     |
|---|----------------|----------------|
| Ingående anskaffningsvärden                     | 319 000        | 319 000        |
| <b>Utgående ackumulerade anskaffningsvärden</b> | <b>319 000</b> | <b>319 000</b> |
| Ingående avskrivningar                          | -63 800        | -31 900        |
| Årets avskrivningar                             | -31 900        | -31 900        |
| <b>Utgående ackumulerade avskrivningar</b>      | <b>-95 700</b> | <b>-63 800</b> |
| <b>Utgående redovisat värde</b>                 | <b>223 300</b> | <b>255 200</b> |

### Not 4 Maskiner och andra tekniska anläggningar

|   | 2022-12-31      | 2021-12-31     |
|---|-----------------|----------------|
| Ingående anskaffningsvärden                     | 945 200         | 0              |
| Inköp   | 0               | 945 200        |
| <b>Utgående ackumulerade anskaffningsvärden</b> | <b>945 200</b>  | <b>945 200</b> |
| Ingående avskrivningar                          | -86 615         | 0              |
| Årets avskrivningar                             | -94 520         | -86 615        |
| <b>Utgående ackumulerade avskrivningar</b>      | <b>-181 135</b> | <b>-86 615</b> |
| <b>Utgående redovisat värde</b>                 | <b>764 065</b>  | <b>858 585</b> |

**Not 5 Inventarier, verktyg och installationer**

|   | 2022-12-31        | 2021-12-31        |
|---|-------------------|-------------------|
| Ingående anskaffningsvärden                     | 11 069 017        | 10 831 947        |
| Inköp   | 6 996 866         | 1 139 813         |
| Försäljningar/utrangeringar                     | -82 500           | -745 618          |
| Omklassificeringar                              | 0                 | -157 125          |
| <b>Utgående ackumulerade anskaffningsvärden</b> | <b>17 983 383</b> | <b>11 069 017</b> |
| Ingående avskrivningar                          | -2 024 704        | -1 083 194        |
| Försäljningar/utrangeringar                     | 6 875             | 113 832           |
| Omklassificeringar                              | 0                 | 7 800             |
| Årets avskrivningar                             | -1 424 935        | -1 063 142        |
| <b>Utgående ackumulerade avskrivningar</b>      | <b>-3 442 764</b> | <b>-2 024 704</b> |
| <b>Utgående redovisat värde</b>                 | <b>14 540 619</b> | <b>9 044 313</b>  |

**Not 6 Andelar i koncernföretag**

|   | 2022-12-31 | 2021-12-31    |
|---|------------|---------------|
| Ingående anskaffningsvärden                     | 50 000     | 50 000        |
| Försäljningar                                   | -50 000    | 0             |
| <b>Utgående ackumulerade anskaffningsvärden</b> | <b>0</b>   | <b>50 000</b> |
| <b>Utgående redovisat värde</b>                 | <b>0</b>   | <b>50 000</b> |

**Not 7 Skulder som avser flera poster**


Företagets banklån om 11 751 196 kronor redovisas under följande poster i balansräkningen.

|                                    | 2022-12-31       | 2021-12-31       |
|------------------------------------|------------------|------------------|
| <b>Långfristiga skulder</b>        |                  |                  |
| Övriga skulder till kreditinstitut | 8 548 864        | 5 971 590        |
|                                    | <b>8 548 864</b> | <b>5 971 590</b> |
| <b>Kortfristiga skulder</b>        |                  |                  |
| Övriga skulder till kreditinstitut | 3 202 332        | 1 817 076        |
|                                    | <b>3 202 332</b> | <b>1 817 076</b> |

**Not 8 Ställda säkerheter**


|                                     | <b>2022-12-31</b> | <b>2021-12-31</b> |
|-------------------------------------|-------------------|-------------------|
| Företagsinteckning                  | 325 000           | 325 000           |
| Tillgångar med äganderättsförbehåll | 14 789 077        | 9 492 021         |
|                                     | <b>15 114 077</b> | <b>9 817 021</b>  |

Göteborg 2023-06-30



Nick Armen Thors Safi  
Verkställande direktör

Vår revisionsberättelse har lämnats 2023-06-30



Clas Rydén  
Auktoriserad revisor

# Revisionsberättelse

Till bolagsstämman i FM service AB, org.nr 559094-5498

---

## Rapport om årsredovisningen

### Uttalanden

Vi har utfört en revision av årsredovisningen för FM service AB för år 2022.

Enligt vår uppfattning har årsredovisningen upprättats i enlighet med årsredovisningslagen och ger en i alla väsentliga avseenden rättvisande bild av FM service ABs finansiella ställning per den 31 december 2022 och av dess finansiella resultat för året enligt årsredovisningslagen. Förvaltningsberättelsen är förenlig med årsredovisningens övriga delar.

Vi tillstyrker därför att bolagsstämman fastställer resultaträkningen och balansräkningen för FM service AB.

### Grund för uttalanden

Vi har utfört revisionen enligt International Standards on Auditing (ISA) och god revisionssed i Sverige. Vårt ansvar enligt dessa standarder beskrivs närmare i avsnittet Revisorns ansvar. Vi är oberoende i förhållande till FM service AB enligt god revisorssed i Sverige och har i övrigt fullgjort vårt yrkesetiska ansvar enligt dessa krav.

Vi anser att de revisionsbevis vi har inhämtat är tillräckliga och ändamålsenliga som grund för våra uttalanden.

### Styrelsens och verkställande direktörens ansvar

Det är styrelsen och verkställande direktören som har ansvaret för att årsredovisningen upprättas och att den ger en rättvisande bild enligt årsredovisningslagen. Styrelsen och verkställande direktören ansvarar även för den interna kontroll som de bedömer är nödvändig för att upprätta en årsredovisning som inte innehåller några väsentliga felaktigheter, vare sig dessa beror på oegentligheter eller misstag.

Vid upprättandet av årsredovisningen ansvarar styrelsen och verkställande direktören för bedömningen av bolagets förmåga att fortsätta verksamheten. De upplyser, när så är tillämpligt, om förhållanden som kan påverka förmågan att fortsätta verksamheten och att använda antagandet om fortsatt drift. Antagandet om fortsatt drift tillämpas dock inte om beslut har fattats om att avveckla verksamheten.

### Revisorns ansvar

Våra mål är att uppnå en rimlig grad av säkerhet om huruvida årsredovisningen som helhet inte innehåller några väsentliga felaktigheter, vare sig dessa beror på oegentligheter eller misstag, och att lämna en revisionsberättelse som innehåller våra uttalanden. Rimlig säkerhet är en hög grad av säkerhet, men är ingen garanti för att en revision som utförs enligt ISA och god revisionssed i Sverige alltid kommer att upptäcka en väsentlig felaktighet om en sådan finns. Felaktigheter kan uppstå på grund av oegentligheter eller misstag och anses vara väsentliga om de enskilt eller tillsammans rimligen kan förväntas påverka de ekonomiska beslut som användare fattar med grund i årsredovisningen.

Som del av en revision enligt ISA använder vi professionellt omdöme och har en professionellt skeptisk inställning under hela revisionen. Dessutom:

- identifierar och bedömer vi riskerna för väsentliga felaktigheter i årsredovisningen, vare sig dessa beror på oegentligheter eller misstag, utformar och utför granskningsåtgärder bland annat utifrån dessa risker och inhämtar revisionsbevis som är tillräckliga och ändamålsenliga för att utgöra en grund för våra uttalanden. Risken för att inte upptäcka en väsentlig felaktighet till följd av oegentligheter är högre än för en väsentlig felaktighet som beror på misstag, eftersom oegentligheter kan innefatta agerande i maskopi, förfalskning, avsiktliga utelämnanden, felaktig information eller åsidosättande av intern kontroll.
- skaffar vi oss en förståelse av den del av bolagets interna kontroll som har betydelse för vår revision för att utforma granskningsåtgärder som är lämpliga med hänsyn till omständigheterna, men inte för att uttala oss om effektiviteten i den interna kontrollen.
- utvärderar vi lämpligheten i de redovisningsprinciper som används och rimligheten i styrelsens och verkställande direktörens uppskattningar i redovisningen och tillhörande upplysningar.



- drar vi en slutsats om lämpligheten i att styrelsen och verkställande direktören använder antagandet om fortsatt drift vid upprättandet av årsredovisningen. Vi drar också en slutsats, med grund i de inhämtade revisionsbevisen, om huruvida det finns någon väsentlig osäkerhetsfaktor som avser sådana händelser eller förhållanden som kan leda till betydande tvivel om bolagets förmåga att fortsätta verksamheten. Om vi drar slutsatsen att det finns en väsentlig osäkerhetsfaktor, måste vi i revisionsberättelsen fästa uppmärksamheten på upplysningarna i årsredovisningen om den väsentliga osäkerhetsfaktorn eller, om sådana upplysningar är otillräckliga, modifiera uttalandet om årsredovisningen. Våra slutsatser baseras på de revisionsbevis som inhämtas fram till datumet för revisionsberättelsen. Dock kan framtida händelser eller förhållanden göra att ett bolag inte längre kan fortsätta verksamheten.
- utvärderar vi den övergripande presentationen, strukturen och innehållet i årsredovisningen, däribland upplysningarna, och om årsredovisningen återger de underliggande transaktionerna och händelserna på ett sätt som ger en rättvisande bild.

Vi måste informera styrelsen om bland annat revisionens planerade omfattning och inriktning samt tidpunkten för den. Vi måste också informera om betydelsefulla iakttagelser under revisionen, däribland de eventuella betydande brister i den interna kontrollen som vi identifierat.

## Rapport om andra krav enligt lagar och andra författningar

### Uttalanden

Utöver vår revision av årsredovisningen har vi även utfört en revision av styrelsens och verkställande direktörens förvaltning för FM service AB för år 2022 samt av förslaget till dispositioner beträffande bolagets vinst eller förlust.

Vi tillstyrker att bolagsstämman disponerar vinsten enligt förslaget i förvaltningsberättelsen och beviljar styrelsens ledamöter och verkställande direktören ansvarsfrihet för räkenskapsåret.

### Grund för uttalanden

Vi har utfört revisionen enligt god revisionssed i Sverige. Vårt ansvar enligt denna beskrivs närmare i avsnittet Revisorns ansvar. Vi är oberoende i förhållande till FM service AB enligt god revisorssed i Sverige och har i övrigt fullgjort vårt yrkesetiska ansvar enligt dessa krav.

Vi anser att de revisionsbevis vi har inhämtat är tillräckliga och ändamålsenliga som grund för våra uttalanden.

### Styrelsens och verkställande direktörens ansvar

Det är styrelsen som har ansvaret för förslaget till dispositioner beträffande bolagets vinst eller förlust. Vid förslag till utdelning innefattar detta bland annat en bedömning av om utdelningen är försvarlig med hänsyn till de krav som bolagets verksamhetsart, omfattning och risker ställer på storleken av bolagets egna kapital, konsolideringsbehov, likviditet och ställning i övrigt.

Styrelsen ansvarar för bolagets organisation och förvaltningen av bolagets angelägenheter. Detta innefattar bland annat att fortlöpande bedöma bolagets ekonomiska situation, och att tillse att bolagets organisation är utformad så att bokföringen, medelsförvaltningen och bolagets ekonomiska angelägenheter i övrigt kontrolleras på ett betryggande sätt. Den verkställande direktören ska sköta den löpande förvaltningen enligt styrelsens riktlinjer och anvisningar och bland annat vidta de åtgärder som är nödvändiga för att bolagets bokföring ska fullgöras i överensstämmelse med lag och för att medelsförvaltningen ska skötas på ett betryggande sätt.

### Revisorns ansvar

Vårt mål beträffande revisionen av förvaltningen, och därmed vårt uttalande om ansvarsfrihet, är att inhämta revisionsbevis för att med en rimlig grad av säkerhet kunna bedöma om någon styrelseledamot eller verkställande direktören i något väsentligt avseende:

- företagit någon åtgärd eller gjort sig skyldig till någon försummelse som kan föranleda ersättningsskyldighet mot bolaget, eller
- på något annat sätt handlat i strid med aktiebolagslagen, årsredovisningslagen eller bolagsordningen.

Vårt mål beträffande revisionen av förslaget till dispositioner av bolagets vinst eller förlust, och därmed vårt uttalande om detta, är att med rimlig grad av säkerhet bedöma om förslaget är förenligt med aktiebolagslagen.

Rimlig säkerhet är en hög grad av säkerhet, men ingen garanti för att en revision som utförs enligt god revisionssed i Sverige alltid kommer att upptäcka åtgärder eller försummelser som kan föranleda ersättningsskyldighet mot bolaget, eller att ett förslag till dispositioner av bolagets vinst eller förlust inte är förenligt med aktiebolagslagen.


Som en del av en revision enligt god revisionssed i Sverige använder vi professionellt omdöme och har en professionellt skeptisk inställning under hela revisionen. Granskningen av förvaltningen och förslaget till dispositioner av bolagets vinst eller förlust grundar sig främst på revisionen av räkenskaperna. Vilka tillkommande granskningsåtgärder som utförs baseras på vår professionella bedömning med utgångspunkt i risk och väsentlighet. Det innebär att vi fokuserar granskningen på sådana åtgärder, områden och förhållanden som är väsentliga för verksamheten och där avsteg och överträdelser skulle ha särskild betydelse för bolagets situation. Vi går igenom och prövar fattade beslut, beslutsunderlag, vidtagna åtgärder och andra förhållanden som är relevanta för vårt uttalande om ansvarsfrihet. Som underlag för vårt uttalande om styrelsens förslag till dispositioner beträffande bolagets vinst eller förlust har vi granskat om förslaget är förenligt med aktiebolagslagen.

### Anmärkning

Utan att det påverkar våra uttalanden vill vi anmärka på att avdragen skatt (och sociala avgifter)/mervärdesskatt vid flera tillfällen inte betalats i rätt tid.

Göteborg den 30 juni 2023

Öhrlings PricewaterhouseCoopers AB



Clas Rydén  
Auktoriserad revisor