

2023071905382


Årsredovisning för
STOC Tankers AB
556614-9281

Räkenskapsåret
2022-01-01 - 2022-12-31

Innehållsförteckning:	Sida
Förvaltningsberättelse	1
Resultaträkning	2
Balansräkning	3-4
Noter	5-7
Underskrifter	7

Undertecknad styrelseledamot, intygar härmed att denna kopia överensstämmer med originalet samt att resultat- och balansräkningen fastställts på ordinarie bolagsstämma 2.30.23. Stämman beslöt disponera / behandla resultatet enligt styrelsens förslag.

Datum: 5/2 2023

Underskrift: 

Förvaltningsberättelse

Styrelsen för STOC Tankers AB, 556614-9281, får härmed avge årsredovisning för 2022.

Verksamheten

Allmänt om verksamheten

Bolaget bedrivit genom dotterbolag rederiverksamhet inom tanksegmentet. Bolaget fungerar som huvudredare för fartyg inom Stockholm Charteringkoncernen och äger indirekt 44,44% i två produkttankers, M/T STOC Marcia och M/T STOC Baltic. Fartygen trafikerar främst Nordsjön och Östersjön. Bolaget äger också dotterbolaget Crew Chart Ship Management AB, org nr 556638-6404, vars huvudsakliga sysselsättning fram till att verksamheten avslutades under 2022, var att handha teknisk drift och bemanning av fartyg, både för externa kunder och koncernens egna fartyg.

Bolaget ägs av Stockholm Chartering AB, org nr 556352-8339 med säte i Stockholm. Stockholm Chartering AB är toppmoder i koncernen och upprättar koncernredovisning.

Flerårsöversikt

	2022	2021	2020	Belopp i kr 2019
Nettoomsättning	171 040 220	102 692 286	99 592 862	90 896 831
Resultat efter finansiella poster	663 335	560 525	3 888 907	6 035 549
Soliditet, %	23	20	32	37

Eget kapital

	Aktie- kapital	Fritt eget kapital	Totalt eget kapital
Vid årets början	100 000	4 739 134	4 839 134
Årets resultat	-	335	335
Vid årets slut	100 000	4 739 469	4 839 469

Resultatdisposition

	Belopp i kr
Styrelsen föreslår att fritt eget kapital, kronor 4 739 469, disponeras enligt följande:	
balanserat resultat	4 739 134
årets resultat	335
Totalt	4 739 469
disponeras för	
balanseras i ny räkning	4 739 469
Summa	4 739 469

Bolagets resultat och ställning framgår av efterföljande resultat- och balansräkningar med noter.

W

Resultaträkning

<i>Belopp i kr</i>	<i>Not</i>	<i>2022-01-01- 2022-12-31</i>	<i>2021-01-01- 2021-12-31</i>
Rörelseintäkter, lagerförändring m.m.			
Nettoomsättning		171 040 220	102 692 286
Övriga rörelseintäkter		52 049	131 794
Summa rörelseintäkter, lagerförändring m.m.		171 092 269	102 824 080
Rörelsekostnader			
Råvaror och förnödenheter		-169 373 097	-101 149 088
Övriga externa kostnader		-78 107	-57 047
Personalkostnader	2	-868 404	-943 778
Av- och nedskrivningar av materiella och immateriella anläggningstillgångar		-113 629	-113 629
Summa rörelsekostnader		-170 433 237	-102 263 542
Rörelseresultat		659 032	560 538
Finansiella poster			
Övriga ränteintäkter och liknande resultatposter	3	4 303	-
Räntekostnader och liknande resultatposter	4	-	-13
Summa finansiella poster		4 303	-13
Resultat efter finansiella poster		663 335	560 525
Bokslutsdispositioner			
Lämnade koncernbidrag		-663 000	-560 000
Summa bokslutsdispositioner		-663 000	-560 000
Resultat före skatt		335	525
Skatter			
Årets resultat		335	525

W

2023071905384

Balansräkning

Belopp i kr	Not	2022-12-31	2021-12-31
TILLGÅNGAR			
Anläggningstillgångar			
Materiella anläggningstillgångar			
Inventarier, verktyg och installationer	5	340 888	454 517
Summa materiella anläggningstillgångar		340 888	454 517
Finansiella anläggningstillgångar			
Andelar i koncernföretag	6	19 626 005	21 848 227
Fordringar hos koncernföretag	7	500 000	500 000
Summa finansiella anläggningstillgångar		20 126 005	22 348 227
Summa anläggningstillgångar		20 466 893	22 802 744
Omsättningstillgångar			
Kortfristiga fordringar			
Övriga fordringar		132 421	27 578
Förutbetalda kostnader och upplupna intäkter	8	10 653	26 245
Summa kortfristiga fordringar		143 074	53 823
Kassa och bank			
Kassa och bank		631 984	1 167 998
Summa kassa och bank		631 984	1 167 998
Summa omsättningstillgångar		775 058	1 221 821
SUMMA TILLGÅNGAR		21 241 951	24 024 565

W

2023071905325

Balansräkning

Belopp i kr	Not	2022-12-31	2021-12-31
EGET KAPITAL OCH SKULDER			
<i>Eget kapital</i>			
<i>Bundet eget kapital</i>			
Aktiekapital (1 000 aktier)		100 000	100 000
Summa bundet eget kapital		100 000	100 000
<i>Fritt eget kapital</i>			
Balanserat resultat		4 739 134	4 738 609
Årets resultat		335	525
Summa fritt eget kapital		4 739 469	4 739 134
Summa eget kapital		4 839 469	4 839 134
<i>Långfristiga skulder</i>			
Skulder till koncernföretag	9	15 764 281	18 642 754
Summa långfristiga skulder		15 764 281	18 642 754
<i>Kortfristiga skulder</i>			
Leverantörsskulder		2 061	1 815
Övriga skulder		29 611	32 150
Upplupna kostnader och förutbetalda intäkter	10	606 529	508 712
Summa kortfristiga skulder		638 201	542 677
SUMMA EGET KAPITAL OCH SKULDER		21 241 951	24 024 565

2023071905386

✓

Noter

Belopp i kr om inget annat anges.

Not 1 Redovisningsprinciper

Årsredovisningen har upprättats i enlighet med Årsredovisningslagen och Bokföringsnämndens allmänna råd BFNAR 2016:10 Årsredovisning i mindre företag.

Koncernförhållanden

Bolaget är moderbolag men med stöd av ÅRL 7 kap 2 § upprättas inte någon koncernredovisning.

Intäkter

Fraktintäkterna resultatavräknas per resa. Fraktintäkter för vid årsskiftet pågående resa fördelas mellan aktuellt år och kommande år på basis av antalet dagar som resan pågår. Fr.o.m. 2013 bruttoredo visas vidarefakturerade befракtningsuppdrag.

Värderingsprinciper m.m.

Tillgångar, avsättningar och skulder har värderats till anskaffningsvärden om inget annat anges nedan.

Avskrivningsprinciper för anläggningstillgångar

Avskrivningar enligt plan baseras på ursprungliga anskaffningsvärden minskat med beräknat restvärde. Avskrivning sker linjärt över tillgångens beräknade livslängd.

Följande avskrivningstider tillämpas:

Inventarier, verktyg och installationer 5 år

Definition nyckeltal

Soliditet = Eget kapital och obeskattade reserver med avdrag för uppskjuten skatt 20,6% (20,6%) i förhållande till balansomslutningen.

Not 2 Anställda och personalkostnader

Personal

	2022-01-01- 2022-12-31	2021-01-01- 2021-12-31
Män	1	1
Kvinnor	-	-
Summa	1	1

Löner, andra ersättningar och sociala kostnader

	2022-01-01- 2022-12-31	2021-01-01- 2021-12-31
Löner och andra ersättningar:	550 320	533 760
Summa	550 320	533 760
Sociala kostnader	299 028	390 962
(varav pensionskostnader)	88 032	160 440

Not 3 Övriga ränteintäkter och liknande resultatposter

	2022-01-01- 2022-12-31	2021-01-01- 2021-12-31
Ränteintäkter, övriga	4 303	-
Summa	4 303	-

h/

Not 4 Räntekostnader och liknande resultatposter

	2022-01-01- 2022-12-31	2021-01-01- 2021-12-31
Räntekostnader, övriga	-	13
Summa	-	13

Not 5 Inventarier, verktyg och installationer

	2022-12-31	2021-12-31
Akkumulerade anskaffningsvärden:		
-Vid årets början	595 932	430 786
-Nyanskaffningar	-	568 146
-Avyttringar och utrangeringar	-	-403 000
Vid årets slut	595 932	595 932
Akkumulerade avskrivningar enligt plan:		
-Vid årets början	-141 415	-430 786
-Återförda avskrivningar på avyttringar och utrangeringar	-	403 000
-Årets avskrivning anskaffningsvärden	-113 629	-113 629
Vid årets slut	-255 044	-141 415
Redovisat värde vid årets slut	340 888	454 517

Not 6 Andelar i koncernföretag

	2022-12-31	2021-12-31
Akkumulerade anskaffningsvärden:		
-Vid årets början	22 298 227	24 520 449
-återbetalt aktieägartillskott	-2 222 222	-2 222 222
Vid årets slut	20 076 005	22 298 227
Akkumulerade nedskrivningar:		
-Vid årets början	-450 000	-450 000
Vid årets slut	-450 000	-450 000
Redovisat värde vid årets slut	19 626 005	21 848 227

Specifikation av bolagets innehav av aktier och andelar i koncernföretag

Dotterföretag / Org nr / Säte	Andel i %	Röster i %	Redovisat värde
Crew Chart Ship Management AB, 556638-6404, Stockholm	100	100	1 600 000
STOC Shipping Invest AB, 556664-6674, Stockholm	44,44	81,5	18 026 005
			19 626 005

Not 7 Fordringar hos koncernföretag

	2022-12-31	2021-12-31
Akkumulerade anskaffningsvärden:		
-Vid årets början	500 000	500 000
Redovisat värde vid årets slut	500 000	500 000

Specifikation av fordringar hos koncernföretag:

Crew Chart Ship Management AB	500 000	500 000
	500 000	500 000

✓

Not 8 Förutbetalda kostnader och upplupna intäkter

	2022-12-31	2021-12-31
Förutbetalda kostnader	10 653	26 245
	10 653	26 245

Not 9 Skulder till koncernföretag

	2022-12-31	2021-12-31
Vid årets början	18 642 754	17 940 578
Reglerade skulder	-15 050 584	-375 000
Tillkommande skulder	12 172 111	1 077 176
	15 764 281	18 642 754

Specifikation av långfristiga skulder till koncernföretag:

Stoc Shipping Invest AB	11 111 111	-
Stockholm Chartering AB	426 797	15 477 381
Lanautique Shipping Co Ltd	-	204 045
Rederi AB Altum	204 045	-
Monemia Shipping Co Ltd	1 814 665	753 665
Stoc Mare Ltd	2 207 663	2 207 663
	15 764 281	18 642 754

Not 10 Upplupna kostnader och förutbetalda intäkter

	2022-12-31	2021-12-31
Upplupna semesterlöner	400 464	342 144
Övriga upplupna kostnader	206 065	166 568
	606 529	508 712

Underskrifter

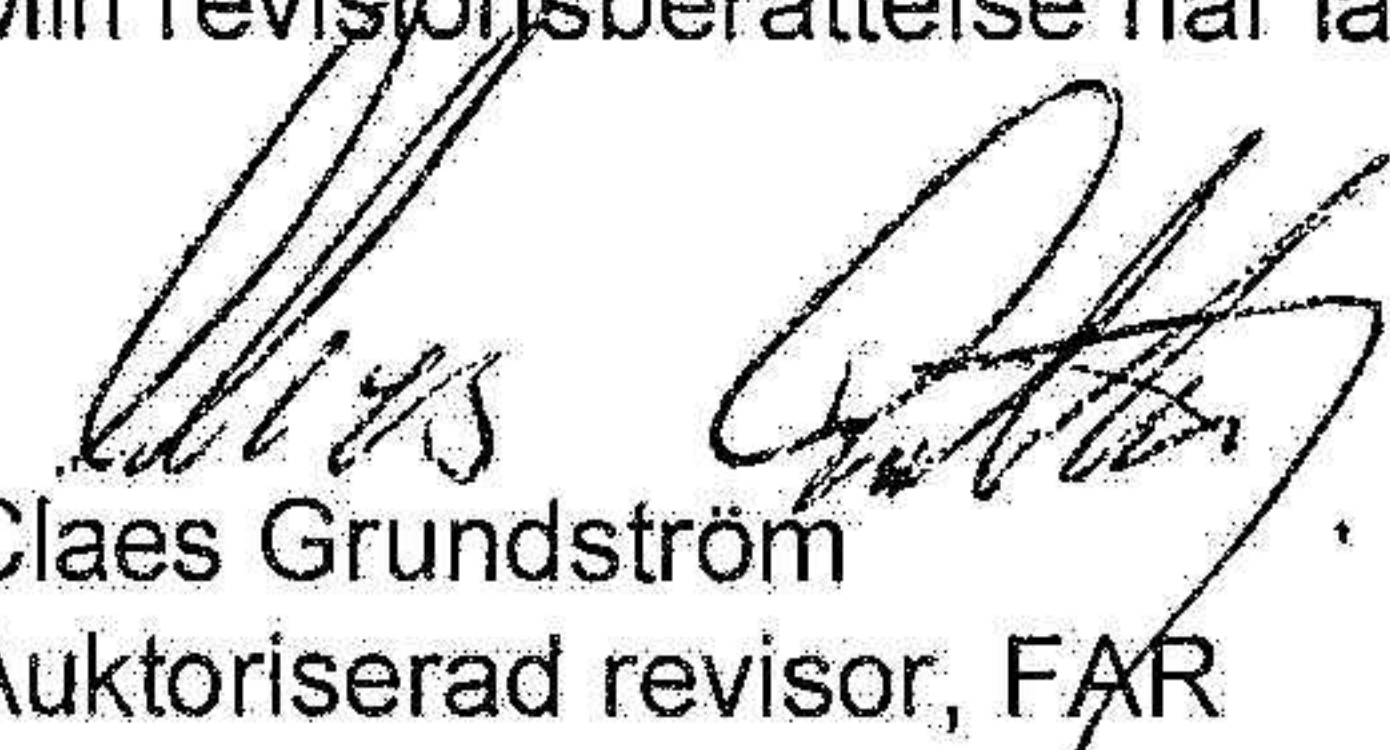
Stockholm den 19/6-2023



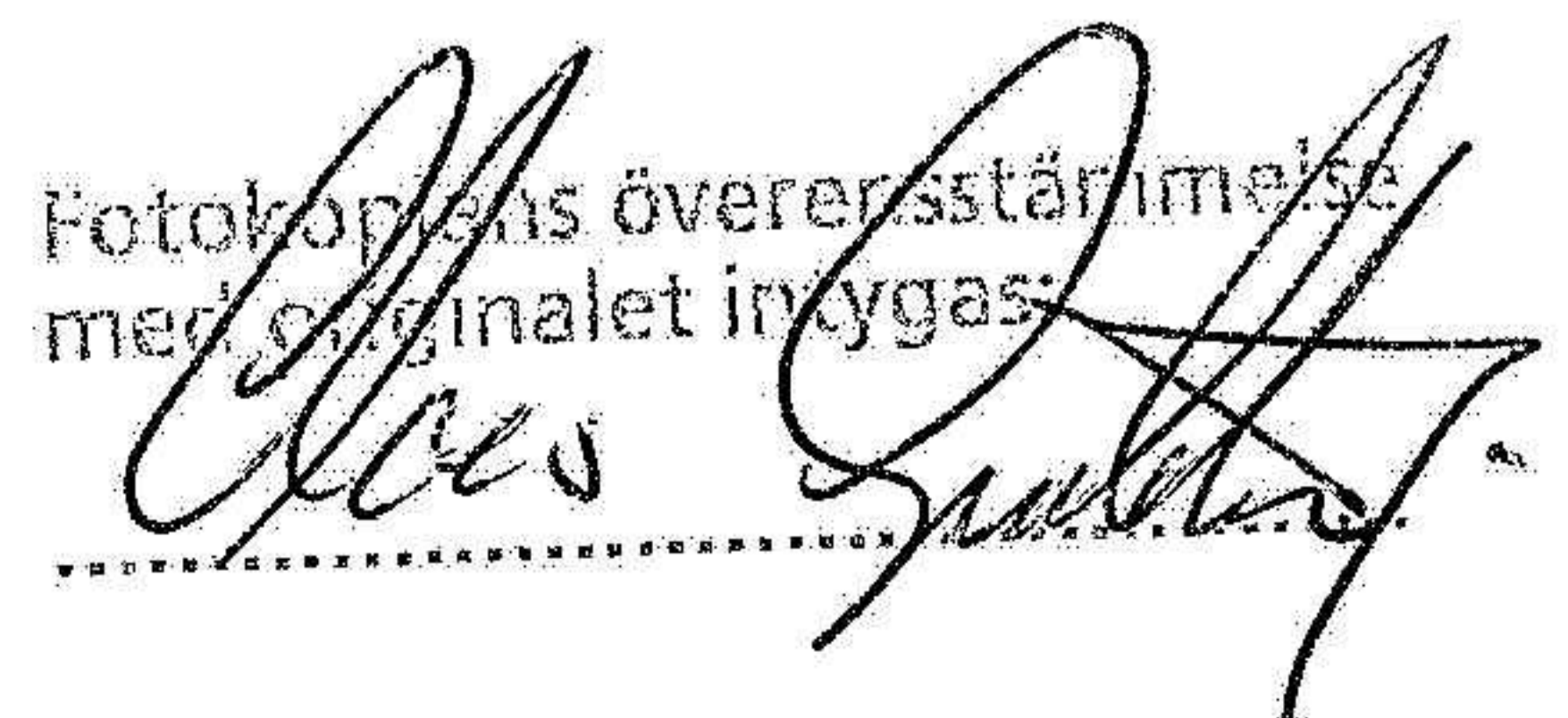
Bo Andersson
Styrelseledamot

Min revisionsberättelse har lämnats den

30/6-2023


Claes Grundström
Auktoriserad revisor, FAR

Fotokopiens överensstämmelse
med originalet intygas



REVISIONSBERÄTTELSE

Till bolagsstämman i STOC Tankers AB
Org.nr. 556614-9281

Rapport om årsredovisningen

Uttalanden

Jag har utfört en revision av årsredovisningen för STOC Tankers AB för år 2022.

Enligt min uppfattning har årsredovisningen upprättats i enlighet med årsredovisningslagen och ger en i alla väsentliga avseenden rättvisande bild av STOC Tankers ABs finansiella ställning per den 31 december 2022 och av dess finansiella resultat för året enligt årsredovisningslagen. Förvaltningsberättelsen är förenlig med årsredovisningens övriga delar.

Jag tillstyrker därför att bolagsstämman fastställer resultaträkningen och balansräkningen.

Grund för uttalanden

Jag har utfört revisionen enligt International Standards on Auditing (ISA) och god revisionssed i Sverige. Mitt ansvar enligt dessa standarder beskrivs närmare i avsnittet "Revisorns ansvar". Jag är oberoende i förhållande till STOC Tankers AB enligt god revisorssed i Sverige och har i övrigt fullgjort mitt yrkesetiska ansvar enligt dessa krav.

Jag anser att de revisionsbevis jag har inhämtat är tillräckliga och ändamålsenliga som grund för mina uttalanden.

Styrelsens ansvar

Det är styrelsen som har ansvaret för att årsredovisningen upprättas och att den ger en rättvisande bild enligt årsredovisningslagen. Styrelsen ansvarar även för den interna kontroll som den bedömer är nödvändig för att upprätta en årsredovisning som inte innehåller några väsentliga felaktigheter, vare sig dessa beror på oegentligheter eller misstag.

Vid upprättandet av årsredovisningen ansvarar styrelsen för bedömningen av bolagets förmåga att fortsätta verksamheten. Den upplyser, när så är tillämpligt, om förhållanden som kan påverka förmågan att fortsätta verksamheten och att använda antagandet om fortsatt drift. Antagandet om fortsatt drift tillämpas dock inte om beslut har fattats om att avveckla verksamheten.

Revisorns ansvar

Mina mål är att uppnå en rimlig grad av säkerhet om huruvida årsredovisningen som helhet inte innehåller några väsentliga felaktigheter, vare sig dessa beror på oegentligheter eller misstag, och att lämna en revisionsberättelse som innehåller mina uttalanden. Rimlig säkerhet är en hög grad av säkerhet, men är ingen garanti för att en revision som utförs enligt ISA och god revisionssed i Sverige alltid kommer att upptäcka en väsentlig felaktighet om en sådan finns. Felaktigheter kan uppstå på grund av oegentligheter eller misstag och anses vara väsentliga om de enskilt eller tillsammans rimligen kan förväntas påverka de ekonomiska beslut som användare fattar med grund i årsredovisningen.

Som del av en revision enligt ISA använder jag professionellt omdöme och har en professionellt skeptisk inställning under hela revisionen. Dessutom:

- identifierar och bedömer jag riskerna för väsentliga felaktigheter i årsredovisningen, vare sig dessa beror på oegentligheter eller misstag, utformar och utför granskningsåtgärder bland annat utifrån dessa risker och inhämtar revisionsbevis som är tillräckliga och ändamålsenliga för att utgöra en grund för mina uttalanden. Risken

för att inte upptäcka en väsentlig felaktighet till följd av oegentligheter är högre än för en väsentlig felaktighet som beror på misstag, eftersom oegentligheter kan innefatta agerande i maskopi, förfalskning, avsiktliga utelämnanden, felaktig information eller åsidosättande av intern kontroll.

- skaffar jag mig en förståelse av den del av bolagets interna kontroll som har betydelse för min revision för att utforma granskningsåtgärder som är lämpliga med hänsyn till omständigheterna, men inte för att uttala mig om effektiviteten i den interna kontrollen.
- utvärderar jag lämpligheten i de redovisningsprinciper som används och rimligheten i styrelsens uppskattningar i redovisningen och tillhörande upplysningar.
- drar jag en slutsats om lämpligheten i att styrelsen använder antagandet om fortsatt drift vid upprättandet av årsredovisningen. Jag drar också en slutsats, med grund i de inhämtade revisionsbevisen, om huruvida det finns någon väsentlig osäkerhetsfaktor som avser sådana händelser eller förhållanden som kan leda till betydande tvivel om bolagets förmåga att fortsätta verksamheten. Om jag drar slutsatsen att det finns en väsentlig osäkerhetsfaktor, måste jag i revisionsberättelsen fästa uppmärksamheten på upplysningarna i årsredovisningen om den väsentliga osäkerhetsfaktorn eller, om sådana upplysningar är otillräckliga, modifiera uttalandet om årsredovisningen. Mina slutsatser baseras på de revisionsbevis som inhämtas fram till datumet för revisionsberättelsen. Dock kan framtida händelser eller förhållanden göra att ett bolag inte längre kan fortsätta verksamheten.
- utvärderar jag den övergripande presentationen, strukturen och innehållet i årsredovisningen, däribland upplysningarna, och om årsredovisningen återger de underliggande transaktionerna och händelserna på ett sätt som ger en rättvisande bild.

Jag måste informera styrelsen om bland annat revisionens planerade omfattning och inriktning samt tidpunkten för den. Jag måste också informera om betydelsefulla iakttagelser under revisionen, däribland de eventuella betydande brister i den interna kontrollen som jag identifierat.

Rapport om andra krav enligt lagar och andra författningar**Uttalanden**

Utöver min revision av årsredovisningen har jag även utfört en revision av styrelsens förvaltning för STOC Tankers AB för år 2022 samt av förslaget till dispositioner beträffande bolagets vinst eller förlust.

Jag tillstyrker att bolagsstämman disponerar vinsten enligt förslaget i förvaltningsberättelsen och beviljar styrelsens ledamot ansvarsfrihet för räkenskapsåret.

Grund för uttalanden

Jag har utfört revisionen enligt god revisionssed i Sverige. Mitt ansvar enligt denna beskrivs närmare i avsnittet "Revisorns ansvar". Jag är oberoende i förhållande till STOC Tankers AB enligt god revisorssed i Sverige och har i övrigt fullgjort mitt yrkesetiska ansvar enligt dessa krav.

Jag anser att de revisionsbevis jag har inhämtat är tillräckliga och ändamålsenliga som grund för mina uttalanden.

Styrelsens ansvar

Det är styrelsen som har ansvaret för förslaget till dispositioner beträffande bolagets vinst eller förlust. Vid förslag till utdelning innefattar detta bland annat en bedömning av om utdelningen är försvarlig med hänsyn till de krav som bolagets verksamhetsart, omfattning och risker ställer på storleken av bolagets egna kapital, konsolideringsbehov, likviditet och ställning i övrigt.

Styrelsen ansvarar för bolagets organisation och förvaltningen av bolagets angelägenheter. Detta innefattar bland annat att fortlöpande bedöma bolagets ekonomiska situation och att tillse att bolagets organisation är utformad så att bokföringen, medelsförvaltningen och bolagets ekonomiska angelägenheter i övrigt kontrolleras på ett betryggande sätt.

Revisorns ansvar

Mitt mål beträffande revisionen av förvaltningen, och därmed mitt uttalande om ansvarsfrihet, är att inhämta revisionsbevis för att med en rimlig grad av säkerhet kunna bedöma om någon styrelseledamot i något väsentligt avseende:

- företagit någon åtgärd eller gjort sig skyldig till någon försummelse som kan föranleda ersättningsskyldighet mot bolaget, eller
- på något annat sätt handlat i strid med aktiebolagslagen, årsredovisningslagen eller bolagsordningen.


Mitt mål beträffande revisionen av förslaget till dispositioner av bolagets vinst eller förlust, och därmed mitt uttalande om detta, är att med rimlig grad av säkerhet bedöma om förslaget är förenligt med aktiebolagslagen.

Rimlig säkerhet är en hög grad av säkerhet, men ingen garanti för att en revision som utförs enligt god revisionssed i Sverige alltid kommer att upptäcka åtgärder eller försummelser som kan föranleda ersättningsskyldighet mot bolaget, eller att ett förslag till dispositioner av bolagets vinst eller förlust inte är förenligt med aktiebolagslagen.

Som en del av en revision enligt god revisionssed i Sverige använder jag professionellt omdöme och har en professionellt skeptisk inställning under hela revisionen. Granskningen av förvaltningen och förslaget till dispositioner av bolagets vinst eller förlust grundar sig främst på revisionen av räkenskaperna. Vilka tillkommande granskningsåtgärder som utförs baseras på min professionella bedömning med utgångspunkt i risk och väsentlighet. Det innebär att jag fokuserar granskningen på sådana åtgärder, områden och förhållanden som är väsentliga för verksamheten och där avsteg och överträdelser skulle ha särskild betydelse för bolagets situation. Jag går igenom och prövar fattade beslut,

beslutsunderlag, vidtagna åtgärder och andra förhållanden som är relevanta för mitt uttalande om ansvarsfrihet. Som underlag för mitt uttalande om styrelsens förslag till dispositioner beträffande bolagets vinst eller förlust har jag granskat om förslaget är förenligt med aktiebolagslagen.

Helsingborg den 30 juni 2023


Claes Grundström
Auktoriserad revisor Far

Fotokopierats överensstämmelse
med originalet intygas:




2023092904530

2023071913169

Styrelsen och verkställande direktören för

STOCKHOLM CHARTERING AB



Org nr 556352-8339

får härmed avge

Årsredovisning och koncernredovisning

för räkenskapsåret 1 januari 2022 - 31 december 2022

<u>Innehåll:</u>	<u>sida</u>
Förvaltningsberättelse	2
Resultaträkning - koncernen	4
Balansräkning - koncernen	5
Kassaflödesanalys - koncernen	7
Resultaträkning - moderföretaget	8
Balansräkning - moderföretaget	9
Kassaflödesanalys - moderföretaget	11
Tilläggsupplysningar	12
Underskrifter	21

Fotokopians överensstämmelse
med originalet i lydelse:

Jon Fredriksson

0701719950

Undertecknad styrelseledamot, intygar härmed att denna kopia överensstämmer med originalet samt att resultat- och balansräkningen fastställts på ordinarie bolagsstämma. Stämman beslöt disponera / behandla resultatet enligt styrelsens förslag.
Datum: 5/2 2023
Underskrift:



© 2011

Copyright © 2011
by [illegible]

Förvaltningsberättelse

Allmänt om verksamheten

Koncernen och moderbolaget

Stockholm Chartering AB, med säte i Stockholm, och dess koncern driver verksamhet inom skeppsmäkleri-, rederiverksamhet och ship management.

Sedan början av 2000-talet ägs bolaget till över 50% direkt och indirekt av de anställda.

Under 2000-talet har Stockholm Charterings utveckling präglats av flera viktiga komponenter:

1. Befraktningsmäkleri har haft förtroendet att arbeta med vissa rederiers Suez- och Aframax-flottor på exklusiv basis. EU's sanktioner mot Iran innebär att befraktning med N.I.T.C.'s fartyg inte kan bedrivas.
2. Etableringen 2003 av STOC Tankers AB som helägt dotterbolag med syfte att bedriva rederiverksamhet inom specifika nischer av produkttankers. För att säkerställa en effektiv och konkurrenskraftig drift av de egna fartygen etablerades samtidigt Crew Chart Ship Management.
3. Stockholm Chartering AB äger 25% i skeppsmäkleriföretaget Ivar Lundh & Co. AB, verksamt huvudsakligen inom småtank men också inom bunkringsverksamhet. Detta ägande har resulterat i ett samarbete med Swede Chem Tankers som är en framgångsrik operatör som bedriver befraktningsverksamhet med 5000 - 10000 DWT tankfartyg.

Genom STOC Tankers har nu Stockholm Chartering demonstrerat sin kapacitet att självständigt driva shippingprojekt framgångsrikt.

Stockholm Chartering äger, via det helägda dotterbolaget STOC Tankers AB, indirekt 44,44% i produkttankfartygen MT STOC Marcia om ca 5.000 dwt och MT STOC Baltic om ca 7000 dwt. Fartygen sysselsätts på kontrakt i Nord- och Östersjötrafik. Via STOC Tankers AB ägs också drifts- och bemanningsföretaget Crew Chart Ship Management AB. Crew Chart har under 2022 avslutat sin verksamhet och är under avveckling. Vidare äger Stockholm Chartering AB, via dotterbolaget STOC Holding AB och dess helägda dotterbolag STOC Back AB och STOC Buma AB 17,5% i två produkttankers, MT Lotus och MT Lexus, i partrederiform med Sirius Rederi AB som huvudredare. Dessa båda fartyg visar positivt resultat för 2022.

Styrelsens bedömning avseende framtida utveckling och risker

Styrelsen följer omvärlden kontinuerligt, t ex i Iran avseende pågående förhandlingar om sanktioner från USA liksom övriga riskområden för verksamheten såsom valutakurser och tillgången på extern finansiering samt ränteläge. Styrelsen bedömer företagets framtidsutsikter som försiktigt positiva.

Miljö

Bolagets rederiverksamhet är potentiellt miljöskadlig och omgärdas därför av omfattande lagar och regler, bland annat från flaggstater och det internationella samfundet. Bolaget driver, genom sitt managementbolag, fartygen under sträng granskning och ser det som en självklarhet att uppfylla dessa krav. Managementbolaget har en kontinuerlig process för att minska miljöpåverkan efter krav från både kunder och myndigheter.

2023092904531

2023071913170

✓

Företagets, dess dotterföretags samt intressebolags verksamhetsgrenar är:

Befraktning av exklusivt tonnage	Stockholm Chartering AB
Befraktning av "kompetitiv" tonnage	Stockholm Chartering AB
Köp och försäljning / Nybyggnadskontrakt	Stockholm Chartering AB
Kommersiell operation	Stockholm Chartering AB
Finansiella placeringar	Stockholm Chartering AB
Rederiverksamhet	STOC Tankers AB
Fartygsdrift	Crew Chart Ship Management AB
Befraktning småtank	Ivar Lundh & Co AB / Swede Chem Tankers AB

Flerårsöversikt:

(Belopp i tusentals kronor)	2022	2021	2020	2019
<i>Koncernen</i>				
Nettoomsättning	171 187	106 969	103 669	111 804
Resultat efter finansnetto	41 459	-2 097	4 880	8 023
Soliditet, %	53	41	35	42

Moderbolaget

Nettoomsättning	1 029	816	600	2 317
Resultat efter finansnetto	3 491	-44	1 087	-1 179
Soliditet, %	26	7	21	21

Årets förändring av eget kapital:

<i>Koncernen</i>	aktie- kapital	annat eget kapital inkl. årets resultat	Totalt eget kapital	Varav hänf. till moder- bolaget	varav hänf. till minoritets- ägare
Vid årets början	1 500 000	52 889 494	54 389 494	26 752 989	27 636 505
Återbet. ägartillskott	-	-16 666 667	-16 666 667	-	-16 666 667
Årets resultat	-	41 459 445	41 459 445	22 349 391	19 110 054
Vid årets slut	1 500 000	77 682 272	79 182 272	49 102 380	30 079 892

<i>Moderföretaget</i>	Aktie- kapital	Reserv- fond	Fritt eget kapital
Vid årets början	1 500 000	300 000	2 014 874
Årets resultat	-	-	9 753 964
Vid årets slut	1 500 000	300 000	11 768 838

Förslag till disposition beträffande bolagets vinst

Styrelsen föreslår att till förfogande stående vinstmedel, kronor 11 768 838, disponeras enligt följande:

Utdelning, [15 000 aktier á 600 kronor]	9 000 000
Balanseras i ny räkning	2 768 838
Summa	11 768 838

Förslag till beslut om vinstutdelning

Styrelsen föreslår att utdelning lämnas med 9 000 000 kr vilket motsvarar 600 kr/aktie att utbetalas i omedelbar anslutning till årsstämman. Styrelsen anser att den föreslagna vinstutdelningen är försvarlig med hänsyn till de krav som verksamhetens art, omfattning och risker ställer på storleken av det egna kapitalet samt bolagets konsolideringsbehov, likviditet och ställning i övrigt.

Yttrandet ska ses mot bakgrund av informationen som framgår av årsredovisningen. Företagsledningen planerar inga väsentliga förändringar av befintlig verksamhet så som väsentliga investeringar, försäljningar eller avveckling.

Hänsyn har även tagits till de krav som koncernverksamhetens art, omfattning och risker ställer på koncernens egna kapital samt till koncernens konsolideringsbehov, likviditet och ställning i övrigt.

Vad beträffar företagets resultat och ställning i övrigt, hänvisas till efterföljande resultat- och balansräkningar med tillhörande noter.

✓

Resultaträkning - koncernen

Belopp i kr	Not	2022-01-01	2021-01-01
		2022-12-31	2021-12-31
Nettoomsättning		171 187 013	106 968 872
Övriga rörelseintäkter		6 674 970	2 150 413
		<u>177 861 983</u>	<u>109 119 285</u>
Rörelsens kostnader			
Övriga externa kostnader	1	-114 915 944	-83 497 225
Personalkostnader	2	-7 806 848	-8 534 064
Av- & nedskrivningar av materiella anläggningstillgångar	3	-16 295 014	-14 230 167
Övriga rörelsekostnader		-11 581	-1 614
Rörelseresultat		<u>38 832 596</u>	<u>2 856 215</u>
Resultat från finansiella poster			
Nedskrivning/återf. nedskr. kortfristiga placeringar		-	-132 500
Resultat från avyttring av kortfristiga placeringar		3	-
Resultatandel från intressebolag	11	7 157 628	-2 352 441
Övriga ränteintäkter och liknande resultatposter	4	139 825	154 804
Räntekostnader och liknande resultatposter	5	-4 670 607	-2 590 736
Resultat efter finansiella poster		<u>41 459 445</u>	<u>-2 064 658</u>
Aktuell skatt	6	-	-
Uppskjuten skatt	6	-	-
Resultat efter skatt		<u>41 459 445</u>	<u>-2 064 658</u>
Innehav utan bestämmande inflytande		<u>-19 110 054</u>	<u>-1 855 002</u>
Årets resultat		<u>22 349 391</u>	<u>-3 919 660</u>

w

2023092904533

2023071913172

Balansräkning - koncernen

<i>Belopp i kr</i>	<i>Not</i>	<i>2022-12-31</i>	<i>2021-12-31</i>
TILLGÅNGAR			
Anläggningstillgångar			
Materiella anläggningstillgångar			
Fartyg	7	96 997 848	98 593 775
Inventarier och konst	8	658 263	814 347
		<u>97 656 111</u>	<u>99 408 122</u>
Finansiella anläggningstillgångar			
Andelar i intresseföretag	11	14 294 415	5 644 635
		<u>14 294 415</u>	<u>5 644 635</u>
Summa anläggningstillgångar		111 950 526	105 052 757
Omsättningstillgångar			
Varulager m m			
Råvaror och förnödenheter		2 624 325	863 804
		<u>2 624 325</u>	<u>863 804</u>
Kortfristiga fordringar			
Kundfordringar		7 145 966	4 540 045
Skattefordringar		156 728	156 728
Övriga fordringar		5 652 959	1 850 744
Förutbetalda kostnader och upplupna intäkter	13	939 349	799 586
		<u>13 895 002</u>	<u>7 347 103</u>
Kortfristiga placeringar			
Andelar i börsnoterade företag	12	233 118	223 118
		<u>233 118</u>	<u>223 118</u>
Kassa och bank			
Kassa och bank		21 190 828	20 061 020
Klientmedel		—	32 325 008
		<u>21 190 828</u>	<u>52 386 028</u>
Summa omsättningstillgångar		37 943 273	60 830 053
SUMMA TILLGÅNGAR		149 893 799	165 882 810

✓

2023092904534

2023071913173

Balansräkning - koncernen

Belopp i kr	Not	2022-12-31	2021-12-31
EGET KAPITAL OCH SKULDER			
<i>Eget kapital</i>			
Aktiekapital		1 500 000	1 500 000
Annat eget kapital inkl årets resultat		47 602 381	25 252 989
		<u>49 102 381</u>	<u>26 752 989</u>
Innehav utan bestämmande inflytande		30 079 892	27 636 505
Summa eget kapital		<u>79 182 273</u>	<u>54 389 494</u>
<i>Avsättningar</i>			
Avsättningar för uppskjuten skatt		—	—
<i>Långfristiga skulder</i>			
Övriga långfristiga skulder	16	—	7 665 000
Skulder till kreditinstitut	15	47 748 520	56 723 285
		<u>47 748 520</u>	<u>64 388 285</u>
<i>Kortfristiga skulder</i>			
Skulder till kreditinstitut	15	11 436 883	7 851 255
Leverantörsskulder		5 869 234	1 294 754
Skatteskulder		118 940	—
Övriga skulder		2 166 398	33 741 479
Upplupna kostnader och förutbetalda intäkter	17	3 371 551	4 217 543
		<u>22 963 006</u>	<u>47 105 031</u>
SUMMA EGET KAPITAL OCH SKULDER		<u>149 893 799</u>	<u>165 882 810</u>

2023092904535

2023071913174

✓

Kassaflödesanalys - koncernen

<i>Belopp i kr</i>	<i>2022-01-01</i> <i>2022-12-31</i>	<i>2021-01-01</i> <i>2021-12-31</i>
Den löpande verksamheten		
Resultat efter finansiella poster	41 459 445	-2 064 658
Betald skatt	—	—
Justeringar för poster som inte ingår i kassaflödet, m.m.	11 412 007	17 378 738
	52 871 452	15 314 080
Kassaflöde från den löpande verksamheten före förändringar av rörelsekapital	52 871 452	15 314 080
<i>Kassaflöde från förändringar i rörelsekapital</i>		
Ökning(-)/Minskning(+) av varulager	-1 760 521	382 625
Ökning(-)/Minskning(+) av rörelsefordringar	-6 547 899	5 383 224
Ökning(+)/Minskning(-) av rörelseskulder	-27 727 653	-16 332 476
Kassaflöde från den löpande verksamheten	16 835 379	4 747 453
Investeringsverksamheten		
Försäljning av värdepapper	—	55 000
Avyttring av anläggningstillgångar	—	100 000
Investering i fartyg	-14 536 586	—
Förvärv av andelar intresseföretag	-1 492 152	—
Förvärv av materiella anläggningstillgångar	—	-568 146
Kassaflöde från investeringsverksamheten	-16 028 738	-413 146
Finansieringsverksamheten		
Återbetalning aktieägartillskott	-16 666 667	-2 777 778
Amortering av låneskulder	-15 335 174	-7 744 717
Utbetald utdelning	—	-1 335 000
Kassaflöde från finansieringsverksamheten	-32 001 841	-11 857 495
Årets kassaflöde	-31 195 200	-7 523 188
Likvida medel vid årets början	52 386 028	59 909 216
Likvida medel vid årets slut	21 190 828	52 386 028

w

2023092904536

2023071913175

Resultaträkning - moderföretaget

<i>Belopp i kr</i>	<i>Not</i>	<i>2022-01-01</i>	<i>2021-01-01</i>
		<i>2022-12-31</i>	<i>2021-12-31</i>
Nettomsättning		1 028 660	816 016
Övriga rörelseintäkter		16 200	334 049
		<u>1 044 860</u>	<u>1 150 065</u>
Rörelsens kostnader			
Övriga externa kostnader	1	-3 649 894	-1 797 694
Personalkostnader	2	-3 758 101	-3 670 593
Övriga rörelsekostnader		<u>-11 581</u>	<u>-1 614</u>
Rörelseresultat		-6 374 716	-4 319 836
Resultat från finansiella poster			
Nedskr./återf. nedskr. av andelar i koncernföretag	9	9 850 000	4 400 000
Resultat från försäljning av kortfristiga placeringar		3	-
Resultat från kortfristiga placeringar		-	-132 500
Övriga ränteintäkter och liknande resultatposter	4	149 570	74 496
Räntekostnader och liknande resultatposter	6	<u>-133 893</u>	<u>-66 547</u>
Resultat efter finansnetto		3 490 964	-44 387
Bokslutsdispositioner			
Erhållet koncernbidrag		6 263 000	1 455 000
Lämnat koncernbidrag		<u>-</u>	<u>-500</u>
Resultat före skatt		9 753 964	1 410 113
Skatt på årets resultat	6	<u>-</u>	<u>-</u>
Årets resultat		9 753 964	1 410 113

2023092904537

2023071913176

✓

Balansräkning - moderföretaget

<i>Belopp i kr</i>	<i>Not</i>	<i>2022-12-31</i>	<i>2021-12-31</i>
TILLGÅNGAR			
Anläggningstillgångar			
Materiella anläggningstillgångar			
Inventarier och konst	8	317 375	317 375
		<u>317 375</u>	<u>317 375</u>
Finansiella anläggningstillgångar			
Andelar i koncernföretag	9	24 874 762	15 024 762
Fordringar hos koncernföretag	10	12 981 230	29 787 222
Andelar i intresseföretag	11	6 572 927	5 080 775
		<u>44 428 919</u>	<u>49 892 759</u>
Summa anläggningstillgångar		44 746 294	50 210 134
Omsättningstillgångar			
Kortfristiga fordringar			
Kundfordringar		—	1 546 933
Skattefordringar		156 728	156 728
Övriga fordringar		439 756	456 948
Förutbetalda kostnader och upplupna intäkter	13	333 938	312 642
		<u>930 422</u>	<u>2 473 251</u>
Kortfristiga placeringar			
Andelar i börsnoterade företag	12	233 118	233 118
		<u>233 118</u>	<u>233 118</u>
Kassa och bank		5 383 870	743 169
Summa omsättningstillgångar		6 547 410	3 449 538
SUMMA TILLGÅNGAR		51 293 704	53 659 672

W

2023092904538

2023071913177

Balansräkning - moderföretaget

Belopp i kr	Not	2022-12-31	2021-12-31
EGET KAPITAL OCH SKULDER			
<i>Eget kapital</i>			
<i>Bundet eget kapital</i>			
Aktiekapital (15 000 aktier)		1 500 000	1 500 000
Reservfond		300 000	300 000
		<u>1 800 000</u>	<u>1 800 000</u>
<i>Fritt eget kapital</i>			
Balanserad vinst		2 014 874	604 760
Årets resultat		9 753 964	1 410 113
		<u>11 768 838</u>	<u>2 014 873</u>
		<u>13 568 838</u>	<u>3 814 873</u>
<i>Långfristiga skulder</i>			
Skulder till koncernföretag	14	35 276 192	40 316 478
Övriga skulder	16	—	7 665 000
		<u>35 276 192</u>	<u>47 981 478</u>
<i>Kortfristiga skulder</i>			
Leverantörsskulder		276 489	147 045
Övriga skulder		313 186	245 371
Upplupna kostnader och förutbetalda intäkter	17	1 858 999	1 470 905
		<u>2 448 674</u>	<u>1 863 321</u>
SUMMA EGET KAPITAL OCH SKULDER		51 293 704	53 659 672

w

2023092904539

2023071913178

Kassaflödesanalys - moderföretaget

<i>Belopp i kr</i>	2022-01-01 2022-12-31	2021-01-01 2021-12-31
Den löpande verksamheten		
Resultat efter finansiella poster	3 490 964	-44 387
Justeringar för poster som inte ingår i kassaflödet, m.m.	-8 303 067	-4 267 500
	-4 812 103	-4 311 887
Betald skatt	-	-
Kassaflöde från den löpande verksamheten före förändringar av rörelsekapital	-4 812 103	-4 311 887
Kassaflöde från förändringar i rörelsekapital		
Ökning(-)/Minskning(+) av rörelsefordringar	-4 102	141 323
Ökning(+)/Minskning(-) av rörelseskulder	585 353	-64 878
Kassaflöde från den löpande verksamheten	-4 230 852	-4 235 442
Investeringsverksamheten		
Förändring lån till koncernföretag	16 805 992	3 903 794
Förändring av finansiella omsättningstillgångar	-	55 000
Investering i intressebolag	-1 492 152	-
Kassaflöde från investeringsverksamheten	15 313 840	3 958 794
Finansieringsverksamheten		
Förändring koncernlån	-5 040 286	223 058
Koncernbidrag	6 263 000	-
Utbetald utdelning	-7 665 000	-1 335 000
Kassaflöde från finansieringsverksamheten	-6 442 286	-1 111 942
Årets kassaflöde	4 640 702	-1 388 590
Likvida medel vid årets början	743 168	2 131 758
Likvida medel vid årets slut	5 383 870	743 168

✓

2023092904540

2023071913179

Tilläggsupplysningar

Belopp i kr om inget annat anges

Redovisningsprinciper

Årsredovisningen är upprättad i enlighet med årsredovisningslagen och BFNAR 2012:1 Årsredovisning och koncernredovisning. Principerna är oförändrade jämfört med tidigare år.

Värderingsprinciper m.m.

Tillgångar, avsättningar och skulder har värderats till anskaffningsvärden om inget annat anges nedan.

Fordringar

Fordringar har upptagits till de belopp varmed de beräknas inflyta.

Materiella anläggningstillgångar

Materiella anläggningstillgångar redovisas till anskaffningsvärde minskat med ackumulerade avskrivningar enligt plan och eventuella nedskrivningar. I anskaffningsvärdet ingår förutom inköpspriset även utgifter direkt hänförliga till förvärvet. Tillkommande utgifter som uppfyller tillgångskriteriet räknas in i tillgångens redovisade värde. Utgifter för löpande underhåll och reparationer redovisas som kostnad i den period de uppkommer.

Materiella anläggningstillgångar tas bort från balansräkningen vid utrangering, försäljning eller när inga framtida ekonomiska fördelar väntas från användningen av tillgången eller komponenten. Den vinst eller förlust som uppkommer när en materiell anläggningstillgång tas bort från balansräkningen redovisas som en övrig rörelseintäkt eller övrig rörelsekostnad.

Andelar i börsnoterade företag

En finansiell tillgång redovisas i balansräkningen enligt instrumentets avtalsenliga villkor. Vid det första redovisningstillfället värderas omsättningstillgångar till anskaffningsvärde. Vid värdering efter det första redovisningstillfället värderas omsättningstillgångar enligt lägsta värdets princip, det vill säga det lägsta av anskaffningsvärdet och nettoförsäljningsvärde på balansdagen.

Likvida medel

Likvida medel består av kassamedel och disponibla tillgodohavanden hos banker.

Varulager

Varulagret består av drivmedel och har värderats till aktuellt inköpspris på balansdagen.

Värdering poster i utländsk valuta

Fordringar och skulder i utländsk valuta har värderats till balansdagens kurs. Kursvinster och kursförluster på rörelsefordringar och rörelseskulder redovisas i rörelseresultatet medan kursvinster och kursförluster på finansiella fordringar och skulder redovisas som finansiella poster.

Utländska verksamheters finansiella rapporter har i koncernen omräknats till svenska kronor. Samtliga tillgångar, avsättningar och skulder har omräknats till balansdagens kurs. Intäkter och kostnader har omräknats till årets genomsnittskurs. Uppkomna omräkningsdifferenser förs direkt mot eget kapital.

Intäktsredovisning

Inkomsten redovisas till det verkliga värdet av vad som erhållits eller kommer att erhållas. Befraktningskommission intäktsredovisas när tjänsten är utförd.

Hyresintäkter

Hyresintäkter från uthyrning av företagets lokaler redovisas linjärt över hyresperioden. Förskottshyror redovisas därmed som förutbetalda intäkter.

✓

2023092904541

2023071913180

Avskrivningsprinciper för anläggningstillgångar

Bolaget tillämpar avskrivningar baserade på tillgångarnas anskaffningsvärde (planenliga avskrivningar).

Ingen avskrivning sker på konst.

Följande avskrivningstider tillämpas:	Nyttjandeperiod	
	Koncernen	Moderföretaget
Inventarier	5 år	5 år
Fartyg	10-20 år	

Koncernredovisning

I koncernredovisningen ingår dotterföretag där moderbolaget direkt eller indirekt innehar bestämmande inflytande. Bestämmande inflytande föreligger normalt när moderföretaget direkt eller indirekt innehar mer än 50% av rösterna.

Koncernredovisningen upprättas enligt förvärvsmetoden. Omräkningen av utländska bolag sker enligt dagskursmetoden (se även Värdering i utländsk valuta). Minoritetens andel i dotterföretagens egna kapital redovisas separat under koncernens egna kapital.

Intresseföretag

Aktielinnehav i intresseföretag, i vilka koncernen har lägst 20% och högst 50% av rösterna, redovisas enligt kapitalandelsmetoden. Kapitalandelsmetoden innebär att det i koncernen redovisade värdet på aktier i intresseföretag motsvaras av koncernens andel i intresseföretagens egna kapital. I koncernens resultaträkning redovisas som "Resultatandel i intresseföretag" koncernens andel i intresseföretagens resultat. Erhållna utdelningar från intresseföretag minskar redovisat värde.

Den koncerninterna omsättningen under året har uppgått till 175 206 439 kronor (106 256 148 kronor).

Inkomstskatter

Skatt på årets resultat utgörs av aktuell skatt och uppskjuten skatt.

Aktuell skatt

Aktuell skatt är den skattekostnad för innevarande räkenskapsår som avser årets skattepliktiga resultat och den del av tidigare räkenskapsårs inkomstskatt som ännu inte redovisats.

Uppskjuten skatt

Uppskjuten skatt beräknas utifrån balansräkningsansatsen för alla temporära skillnader mellan det redovisade värdet på tillgångar och skulder i de finansiella rapporterna och deras skattemässiga värden. Förändring av uppskjuten skatt redovisas i resultaträkningen. Värdering av uppskjuten skatt beräknas baserade på hur de temporära skillnaderna förväntas bli realiserade eller reglerade och med tillämpning av de skattesatser och skatteregler som är beslutade eller i praktiken beslutade per balansdagen. Ingen nuvärdeberäkning sker vid värdering av uppskjutna skatter.

Uppskjutna skattefordringar i avdragsgilla temporära skillnader och underskottsavdrag redovisas av försiktighetsskäl inte.

2023092904542

2023071913181

Not 1 Arvode och kostnadsersättning till revisorer

	2022	2021
<i>Koncernen</i>		
Revisionsuppdrag	355 000	321 000
<i>Moderbolaget</i>		
Revisionsuppdrag	252 000	210 000

Med revisionsuppdrag avses granskning av årsredovisningen och bokföringen samt styrelsens och verkställande direktörens förvaltning, övriga arbetsuppgifter som det ankommer på företagets revisor att utföra samt rådgivning eller annat biträde som föranleds av iakttagelser vid sådan granskning eller genomförandet av sådana övriga arbetsuppgifter.

Not 2 Anställda och personalkostnader

<i>Medelantalet anställda</i>	2022		2021	
		varav män		varav män
<i>Moderföretaget</i>				
Sverige	4	100%	4	100%
Totalt i moderföretaget	4	100%	4	100%
<i>Dotterföretag</i>				
Sverige	4	78%	5	90%
Totalt i dotterföretag	4	78%	5	90%
Koncernen totalt	8	94%	9	94%

Löner, andra ersättningar och sociala kostnader

	2022-01-01 -2022-12-31		2021-01-01-2021-12-31	
	Löner och ersättningar	Sociala kostnader	Löner och ersättningar	Sociala kostnader
Moderföretaget (varav pensionskostnad)	2 390 653	1 339 234 (371 306)	2 290 101	1 275 823 (538 720)
Dotterföretag (varav pensionskostnad)	2 531 245	1 598 077 (702 381)	3 121 126	1 724 511 (779 605)
Koncernen totalt (varav pensionskostnad)	4 921 898	2 937 311 (1 073 687)	5 411 227	3 000 334 (1 318 325)

1) Av moderföretagets pensionskostnader avser 371 306 (f.å. 538 720) gruppen styrelse och VD. Styrelse och VD är samliga män. Under rubriken Personalkostnader i koncernens resultaträkning ingår slöpersonallöner. Dessa är inte inkluderade i denna not.

Löner och andra ersättningar fördelade mellan styrelseledamöter m.fl. och övriga anställda

	2022-01-01 -2022-12-31		2021-01-01-2021-12-31	
	Styrelse och VD	Övriga anställda	Styrelse och VD	Övriga anställda
Moderföretaget				
Sverige (varav tantlem o.d.)	2 390 653 (-)	- (-)	2 290 101 (-)	- (-)
Moderföretaget totalt (varav tantlem o.d.)	2 390 653 (-)	- (-)	2 290 101 (-)	- (-)
<i>Dotterföretag</i>				
I Sverige (varav tantlem o.d.)	580 289 (-)	1 950 956 (-)	554 021 (-)	2 567 105 (-)
Dotterföretag totalt	580 289	1 950 956	554 021	2 567 105
Koncernen totalt (varav tantlem o.d.)	2 970 942 (-)	1 950 956 (-)	2 844 122 (-)	2 567 105 (-)

Not 3 Av- och nedskrivningar av materiella anläggningstillgångar

	2022	2021
<i>Koncernen</i>		
Fartyg	-16 132 513	-14 046 534
Inventarier och konst	-162 501	-183 633
	-16 295 014	-14 230 167

W

Not 4 Övriga ränteintäkter och liknande resultatposter

	2022	2021
<i>Koncernen</i>		
Ränteintäkter, övriga	139 825	154 804
Valutadifferenser	-	-
	<u>139 825</u>	<u>154 804</u>
<i>Moderföretaget</i>		
Ränteintäkter, koncerninterna	130 943	64 496
Ränteintäkter, övriga	18 627	10 000
Valutadifferenser	-	-
	<u>149 570</u>	<u>74 496</u>

Not 5 Räntekostnader och liknande resultatposter

	2022	2021
<i>Koncernen</i>		
Räntekostnader, övriga	1 826 015	1 765 185
Valutadifferenser	2 844 592	825 551
	<u>4 670 607</u>	<u>2 590 736</u>
<i>Moderföretaget</i>		
Räntekostnader, koncerninterna	132 529	66 254
Räntekostnader, övriga	1 364	293
Valutadifferenser	-	-
	<u>133 893</u>	<u>66 547</u>

Not 6 Skatt på årets resultat

	2022	2021
<i>Koncernen</i>		
Aktuell skatt	-	-
Uppskjuten skatt	-	-
	<u>-</u>	<u>-</u>
Avstämning av effektiv skatt:		
Resultat före skatt	41 459 445	-2 064 658
Skattekostnad 20,6%	-8 540 646	425 320
Skatteeffekt av:		
Ej avdragsgilla kostnader	-61 355	-584 941
Ej skattepliktiga intäkter	16	-
Skattemässiga justeringar	8 572 303	669 997
Underskottsavdrag som nyttjas i år	42 739	32 915
Under året uppkomna underskottsavdrag	-13 057	-543 291
Summa	<u>-</u>	<u>-</u>
<i>Moderbolaget</i>		
Aktuell skatt	-	-
Uppskjuten skatt	-	-
	<u>-</u>	<u>-</u>
Avstämning av effektiv skatt:		
Resultat före skatt	9 753 964	1 410 113
Skattekostnad 20,6%	-2 009 317	-290 483
Skatteeffekt av:		
Ej avdragsgilla kostnader	-41 665	-82 782
Ej skattepliktiga intäkter	2 029 114	906 400
Årets förändring av underskottsavdrag	21 868	-533 135
Summa	<u>0</u>	<u>0</u>

2023092904544

2023071913183

Not 7 Fartyg

	2022-12-31	2021-12-31
<i>Koncernen</i>		
<i>Akkumulerade anskaffningsvärden</i>		
Vid årets början	235 544 787	235 544 787
Nyanskaffningar	14 536 586	—
	<u>250 081 373</u>	<u>235 544 787</u>
<i>Akkumulerade avskrivningar enligt plan</i>		
Vid årets början	-136 951 012	-122 904 478
Årets avskrivning enligt plan på anskaffningsvärden	-16 132 513	-14 046 534
	<u>-153 083 525</u>	<u>-136 951 012</u>
Redovisat värde vid periodens slut	96 997 848	98 593 775
Specifikation av bokförda värdet		
MT STOC Marcla	31 415 194	30 426 393
MT STOC Baltic	58 231 955	60 212 570
17,5 % i MT Lotus	3 675 349	3 977 406
17,5 % i MT Lexus	3 675 350	3 977 406
	<u>96 997 848</u>	<u>98 593 775</u>

Not 8 Inventarier och konst

	2022-12-31	2021-12-31
Inventarier		
<i>Koncernen</i>		
<i>Akkumulerade anskaffningsvärden</i>		
Vid årets början	3 156 018	2 990 872
Nyanskaffningar	—	568 146
Avyttringar och utrangeringar	-1 124 893	-403 000
	<u>2 031 125</u>	<u>3 156 018</u>
<i>Akkumulerade avskrivningar enligt plan</i>		
Vid årets början	-2 659 046	-2 878 413
Avyttringar och utrangeringar	1 131 310	403 000
Årets avskrivning enligt plan på anskaffningsvärden	-162 501	-183 633
	<u>-1 690 237</u>	<u>-2 659 046</u>
Konst		
Vid årets början	<u>317 375</u>	<u>317 375</u>
	317 375	317 375
Redovisat värde vid periodens slut	658 263	814 347
Inventarier		
<i>Moderföretaget</i>		
<i>Akkumulerade anskaffningsvärden</i>		
Vid årets början	1 435 193	1 435 193
Avyttringar och utrangeringar	—	—
	<u>1 435 193</u>	<u>1 435 193</u>
<i>Akkumulerade avskrivningar enligt plan</i>		
Vid årets början	-1 435 193	-1 435 193
Avyttringar och utrangeringar	—	—
	<u>-1 435 193</u>	<u>-1 435 193</u>
Konst		
Vid årets början	<u>317 375</u>	<u>317 375</u>
	317 375	317 375
Redovisat värde vid periodens slut	317 375	317 375

Not 9 Andelar i koncernföretag

<i>Moderföretaget</i>	2022-12-31	2021-12-31
<i>Ackumulerade anskaffningsvärden</i>		
Vid årets början	27 544 762	27 544 762
Aktieägartillskott	—	—
Nybildade koncernföretag	—	—
	<u>27 544 762</u>	<u>27 544 762</u>
<i>Ackumulerade nedskrivningar</i>		
Vid årets början	-12 520 000	-16 920 000
Under året återförda nedskrivningar	9 850 000	4 400 000
	<u>-2 670 000</u>	<u>-12 520 000</u>
Redovisat värde vid periodens slut	24 874 762	15 024 762

Spec av moderföretagets och koncernens innehav av andelar i koncernföretag

<i>Dotterföretag / Org nr / Säte</i>	<i>Antal andelar</i>	<i>Andel i % 1)</i>	<i>Bokfört värde</i>
STOC Tankers AB, 556614-9281, Stockholm	1 000	100,0	16 250 000
Crew Chart Shlp Management AB, 556638-6404, Stockholm	1 000	100,0	
STOC Shipping Invest AB, 556664-6674, Stockholm	2 000	44,4	
STOC Maritime AB, 556638-6180, Stockholm	1 000	100,0	
STOC Mare Ltd, HE157323, Limassol, Cypern		100,0	
Monemla Shipping Co Ltd, HE393322 Limassol, Cypern		100,0	
STOC Holding AB, 556263-0078, Stockholm	1 000	100,0	40 500
STOC Back AB, 556755-6096, Stockholm	100 000	100,0	
STOC Buma AB, 556755-5536, Stockholm	100 000	100,0	
Rederi AB Altum, 556695-8210, Stockholm	100 000	100,0	8 404 262
Strand Bulkera AB, 559011-2115, Stockholm	500	100,0	50 000
Nordström & Thulin AB, 556171-0632, Stockholm	20 000	100,0	130 000
Argonaut AB, 556716-1319, Stockholm	1 000	100,0	
			24 874 762

Not 10 Långfristiga fordringar hos koncernföretag

<i>Moderföretaget</i>	2022-12-31	2021-12-31
<i>Ackumulerade anskaffningsvärden</i>		
Vid årets början	29 787 222	32 236 516
Reglerade fordringar	-22 464 935	-3 322 824
Tillkommande fordringar	5 658 943	873 530
Redovisat värde vid periodens slut	12 981 230	29 787 222

Specifikation av Fordringar hos koncernföretag

STOC Tankers AB	426 797	15 477 381
Rederi AB Altum	—	6 878 268
STOC Holding AB	9 221 913	3 621 913
STOC Maritime AB	3 332 520	3 273 577
Monemla Shipping Co Ltd	—	536 083
	<u>12 981 230</u>	<u>29 787 222</u>

w

2023092904546

2023071913185

Not 11 Andelar i intresseföretag

<i>Koncernen</i>	2022-12-31	2021-12-31
<i>Akkumulerade anskaffningsvärden</i>		
Redovisat värde vid årets början	5 644 635	4 962 301
Årets förvärv	1 492 152	3 034 775
Årets avyttringar	-	
Resultatandelar	7 157 628	-2 352 441
Erhållen utdelning	-	-
Redovisat värde vid periodens slut	14 294 415	5 644 635

Specifikation av Andelar i intresseföretag

Ivar Lundh & Co AB, 556043-9936, Stockholm	25,0% (27,8%)	14 294 415	5 644 635
		14 294 415	5 644 635

Moderföretaget

<i>Akkumulerade anskaffningsvärden</i>	2022-12-31	2021-12-31
Vid årets början	5 080 775	2 046 000
Årets anskaffningar	1 492 152	3 034 775
	6 572 927	5 080 775

Akkumulerade nedskrivningar

Vid årets början	-	-
Årets nedskrivningar	-	-
Årets återförda nedskrivningar	-	-
	-	-

Redovisat värde vid periodens slut	6 572 927	5 080 775
---	------------------	------------------

Specifikation av Andelar i intresseföretag

Ivar Lundh & Co AB, 556043-9936, Stockholm	25,0% (27,8%)	6 572 927	5 080 775
--	---------------	-----------	-----------

Not 12 Andelar i börsnoterade företag

<i>Koncernen</i>	2022-12-31	2021-12-31
Redovisat värde vid periodens början	233 118	420 618
Årets nedskrivning av anskaffningsvärden	-	-132 500
Avyttrat innehav av långfristiga värdepapper	-	-55 000
Redovisat värde vid periodens slut	233 118	233 118

Moderbolaget

	2022-12-31	2021-12-31
Redovisat värde vid periodens början	233 118	420 618
Årets nedskrivning av anskaffningsvärden	-	-132 500
Avyttrat innehav av långfristiga värdepapper	-	-55 000
Redovisat värde vid periodens slut	233 118	233 118

n/

2023092904547

2023071913186

Not 13 Förutbetalda kostnader och upplupna intäkter

	2022-12-31	2021-12-31
<i>Koncernen</i>		
Förutbetalda försäkringskostnader	386 193	321 897
Förutbetalda administrationskostnader	206 132	115 620
Upplupna ränteintäkter	119 387	57 042
Upplupna kommissionsintäkter	29 175	–
Förutbetalda hyror	163 082	166 226
Upplupna intäkter	–	–
Förutbetalda fartygskostnader	35 380	138 801
	939 349	799 586
<i>Moderföretaget</i>		
Förutbetalda hyror	163 082	166 226
Upplupna ränteintäkter	67 240	57 042
Förutbetalda administrationskostnader	74 441	89 374
Upplupna kommissionsintäkter	29 175	–
	333 938	312 642

Not 14 Långfristiga skulder till koncernföretag

	2022-12-31	2021-12-31
<i>Moderföretaget</i>		
Vid årets början	40 316 478	40 093 420
Reglerade skulder	-18 127 539	-1 262
Tillkommande skulder	13 087 253	224 320
Redovisat värde vid periodens slut	35 276 192	40 316 478

Specifikation av Långfristiga skulder till koncernföretag

Nordström & Thulin AB	48 476	48 476
Crew Chart Ship Management AB	47 447	47 447
Lanautique Ltd	–	18 127 539
Rederi AB Altum	11 249 271	–
STOC Mare Ltd	10 631 583	10 631 583
Argonaut	44 685	44 685
Strand Bulkera AB	50 000	50 000
STOC Shipping Invest AB	3 313 993	3 313 233
STOC Back AB, förfaller om mer än 5 år	4 945 044	4 026 433
STOC Burma AB, förfaller om mer än 5 år	4 945 693	4 027 082
	35 276 192	40 316 478

✓

2023092904548

2023071913187

Not 15 Skulder till kreditinstitut

<i>Koncernen</i>	2022-12-31	2021-12-31
<i>Fartygslån</i>		
Förfaller inom 1 år	11 436 883	7 851 255
Förfaller inom 2 - 5 år	40 445 572	48 733 518
Förfaller om mer än 5 år	7 302 948	7 989 767
	<u>59 185 403</u>	<u>64 574 540</u>

Not 16 Övriga långfristiga skulder

<i>Moderbolaget och koncernen</i>	2022-12-31	2021-12-31
Skulder till närstående, förfaller inom 2-5 år	-	7 665 000
	<u>-</u>	<u>7 665 000</u>

Not 17 Upplupna kostnader och förutbetalda intäkter

<i>Koncernen</i>	2022-12-31	2021-12-31
Förutbetalda intäkter	-	254 627
Upplupna kostnader, fartygsrelaterade	745 763	604 125
Upplupna administrationskostnader	20 000	22 739
Upplupna sociala kostnader	589 157	988 909
Upplupna lönekostnader	1 856 371	2 201 938
Övriga upplupna kostnader	-	35 000
Upplupna räntekostnader	160 260	110 205
	<u>3 371 551</u>	<u>4 217 543</u>
<i>Moderföretaget</i>	2022-12-31	2021-12-31
Förutbetalda hyresintäkter	-	-
Upplupna administrationskostnader	20 000	22 740
Upplupna arbetsgivaravgifter	313 445	231 972
Upplupen löneskatt	89 647	103 746
Upplupna löner	93 467	93 467
Upplupen semestereskuld	1 342 440	1 018 980
	<u>1 858 999</u>	<u>1 470 905</u>

Not 18 Ställda säkerheter och eventalförpliktelser

<i>Koncernen</i>	2022-12-31	2021-12-31
Ställda säkerheter		
Fartygsinteckningar		
MT STOC Baltic	55 641 500	51 134 500
M/T STOC Marcla	104 526 525	92 908 875
M/T Lotus	8 844 251	7 658 241
M/T Lexus	8 844 251	7 658 241
	<u>177 856 527</u>	<u>159 359 857</u>
<i>Moderbolag</i>		
Borgen för lån i dotterbolag Monemia Shipping Co Ltd	15 823 052	16 778 508
	<u>15 823 052</u>	<u>16 778 508</u>

2023092904549

2023071915188

w

2023092904550

2023071913189


Stockholm den



Bo Andersson
Verkställande direktör




Kristofer Byström



Niels Berger



Jon Fredriksson



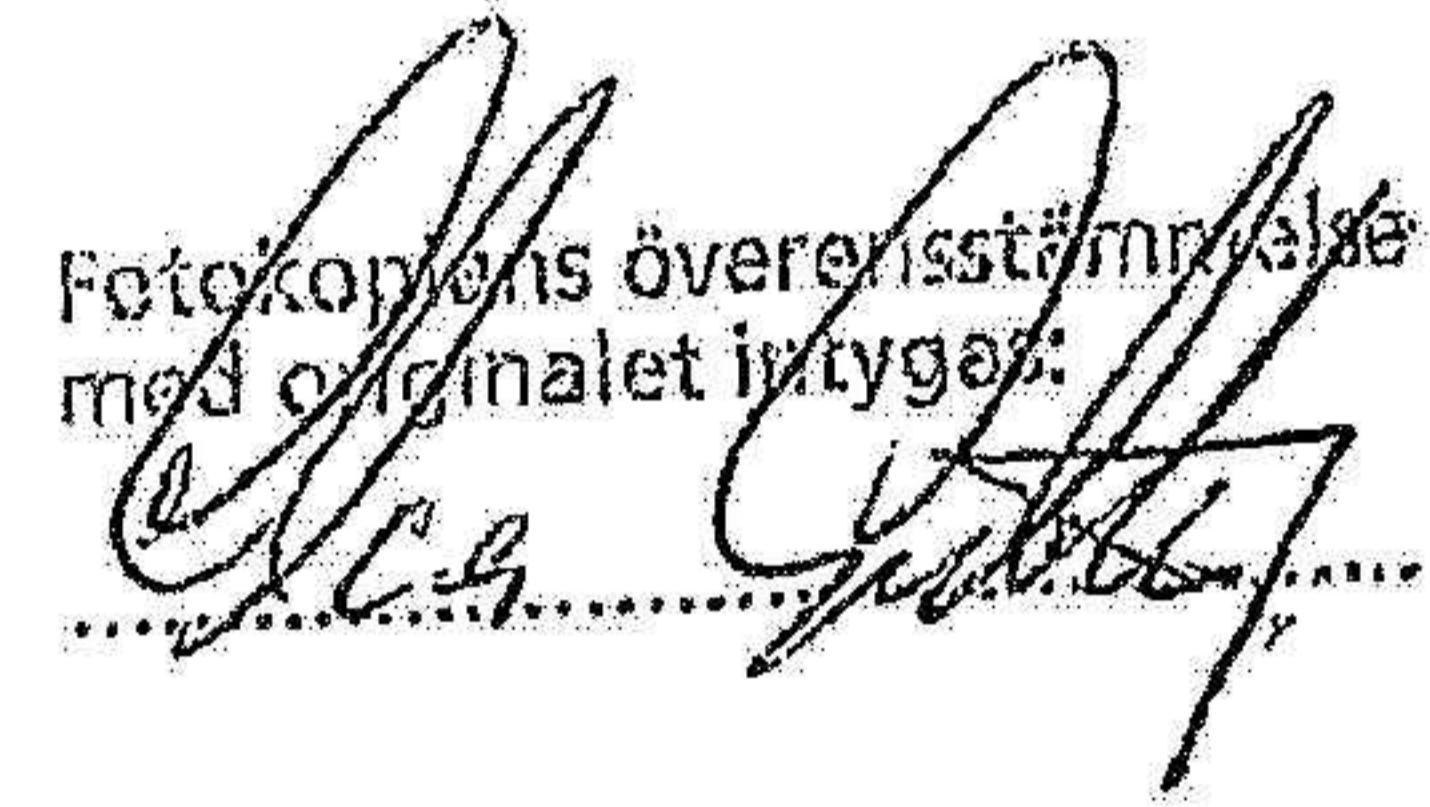
Johan Dicksved

Min revisionsberättelse har lämnats *30/6-2023*



Claes Grundström
Auktoriserad revisor FAR

Fotokopiens överensstämmelse
med originalet intygas:





REVISIONSBERÄTTELSE

Till bolagsstämman i Stockholm Chartering AB
Org.nr. 556352-8339

Rapport om årsredovisningen och koncernredovisningen

Uttalanden

Jag har utfört en revision av årsredovisningen och koncernredovisningen för Stockholm Chartering AB för år 2022.

Enligt min uppfattning har årsredovisningen och koncernredovisningen upprättats i enlighet med årsredovisningslagen och ger en i alla väsentliga avseenden rättvisande bild av moderbolagets och koncernens finansiella ställning per den 31 december 2022 och av dessas finansiella resultat och kassaflöde för året enligt årsredovisningslagen. Förvaltningsberättelsen är förenlig med årsredovisningens och koncernredovisningens övriga delar.

Jag tillstyrker därför att bolagsstämman fastställer resultaträkningen och balansräkningen för moderbolaget och för koncernen.

Grund för uttalanden

Jag har utfört revisionen enligt International Standards on Auditing (ISA) och god revisionssed i Sverige. Mitt ansvar enligt dessa standarder beskrivs närmare i avsnittet "Revisorns ansvar". Jag är oberoende i förhållande till moderbolaget och koncernen enligt god revisorssed i Sverige och har i övrigt fullgjort mitt yrkesetiska ansvar enligt dessa krav.

Jag anser att de revisionsbevis jag har inhämtat är tillräckliga och ändamålsenliga som grund för mina uttalanden.

Styrelsens och verkställande direktörens ansvar

Det är styrelsen och verkställande direktören som har ansvaret för att årsredovisningen och koncernredovisningen upprättas och att de ger en rättvisande bild enligt årsredovisningslagen. Styrelsen och verkställande direktören ansvarar även för den interna kontroll som de bedömer är nödvändig för att upprätta en årsredovisning och koncernredovisning som inte innehåller några väsentliga felaktigheter, vare sig dessa beror på oegentligheter eller misstag.

Vid upprättandet av årsredovisningen och koncernredovisningen ansvarar styrelsen och verkställande direktören för bedömningen av bolagets och koncernens förmåga att fortsätta verksamheten. De upplyser, när så är tillämpligt, om förhållanden som kan påverka förmågan att fortsätta verksamheten och att använda antagandet om fortsatt drift. Antagandet om fortsatt drift tillämpas dock inte om styrelsen och verkställande direktören avser att likvidera bolaget, upphöra med verksamheten eller inte har något realistiskt alternativ till att göra något av detta.

Revisorns ansvar

Mina mål är att uppnå en rimlig grad av säkerhet om huruvida årsredovisningen och koncernredovisningen som helhet inte innehåller några väsentliga felaktigheter, vare sig dessa beror på oegentligheter eller misstag, och att lämna en revisionsberättelse som innehåller mina uttalanden. Rimlig säkerhet är en hög grad av säkerhet, men är ingen garanti för att en revision som utförs enligt ISA och god revisionssed i Sverige alltid kommer att upptäcka en väsentlig felaktighet om en sådan finns. Felaktigheter kan uppstå på grund av oegentligheter eller misstag och anses vara väsentliga om de enskilt eller tillsammans rimligen kan förväntas påverka de ekonomiska beslut som användare fattar med grund i årsredovisningen och koncernredovisningen.

Som del av en revision enligt ISA använder jag professionellt omdöme och har en professionellt skeptisk inställning under hela revisionen. Dessutom:

- identifierar och bedömer jag riskerna för väsentliga felaktigheter i årsredovisningen och koncernredovisningen, vare sig dessa beror på oegentligheter eller misstag, utformar och utför granskningsåtgärder bland annat utifrån dessa risker och inhämtar revisionsbevis som är tillräckliga och ändamålsenliga för att utgöra en grund för mina uttalanden. Risken för att inte upptäcka en väsentlig felaktighet till följd av oegentligheter är högre än för en väsentlig felaktighet som beror på misstag, eftersom oegentligheter kan innefatta agerande i maskopi, förfalskning, avsiktliga utelämnanden, felaktig information eller åsidosättande av intern kontroll.

- skaffar jag mig en förståelse av den del av bolagets interna kontroll som har betydelse för min revision för att utforma granskningsåtgärder som är lämpliga med hänsyn till omständigheterna, men inte för att uttala mig om effektiviteten i den interna kontrollen.

- utvärderar jag lämpligheten i de redovisningsprinciper som används och rimligheten i styrelsens och verkställande direktörens uppskattningar i redovisningen och tillhörande upplysningar.

- drar jag en slutsats om lämpligheten i att styrelsen och verkställande direktören använder antagandet om fortsatt drift vid upprättandet av årsredovisningen och koncernredovisningen. Jag drar också en slutsats, med grund i de inhämtade revisionsbevisen, om huruvida det finns någon väsentlig osäkerhetsfaktor som avser sådana händelser eller förhållanden som kan leda till betydande tvivel om bolagets och koncernens förmåga att fortsätta verksamheten. Om jag drar slutsatsen att det finns en väsentlig osäkerhetsfaktor, måste jag i revisionsberättelsen fästa uppmärksamheten på upplysningarna i årsredovisningen och koncernredovisningen om den väsentliga osäkerhetsfaktorn eller, om sådana upplysningar är otillräckliga, modifiera uttalandet om årsredovisningen och koncernredovisningen. Mina slutsatser baseras på de revisionsbevis som inhämtas fram till datumet för revisionsberättelsen. Dock kan framtida händelser eller förhållanden göra att ett bolag och en koncern inte längre kan fortsätta verksamheten.

- utvärderar jag den övergripande presentationen, strukturen och innehållet i årsredovisningen och koncernredovisningen, däribland upplysningarna, och om årsredovisningen och koncernredovisningen återger de underliggande transaktionerna och händelserna på ett sätt som ger en rättvisande bild.

- inhämtar jag tillräckliga och ändamålsenliga revisionsbevis avseende den finansiella informationen i enheterna eller affärsaktiviteterna inom koncernen för att göra ett uttalande avseende koncernredovisningen. Jag ansvarar för styrning, övervakning och utförande av koncernrevisionen. Jag är ensam ansvarig för mina uttalanden.

Jag måste informera styrelsen om bland annat revisionens planerade omfattning och inriktning samt tidpunkten för den. Jag måste också informera om betydelsefulla iakttagelser under revisionen, däribland de eventuella betydande brister i den interna kontrollen som jag identifierat.

Rapport om andra krav enligt lagar och andra författningar

Uttalanden

Utöver min revision av årsredovisningen och koncernredovisningen har jag även utfört en revision av styrelsens och verkställande direktörens förvaltning för Stockholm Chartering AB för år 2022 samt av förslaget till dispositioner beträffande bolagets vinst eller förlust.

Jag tillstyrker att bolagsstämman disponerar vinsten enligt förslaget i förvaltningsberättelsen och beviljar styrelsens ledamöter och verkställande direktören ansvarsfrihet för räkenskapsåret.

Grund för uttalanden

Jag har utfört revisionen enligt god revisionssed i Sverige. Mitt ansvar enligt denna beskrivs närmare i avsnittet "Revisorns ansvar". Jag är oberoende i förhållande till moderbolaget och koncernen enligt god revisorssed i Sverige och har i övrigt fullgjort mitt yrkesetiska ansvar enligt dessa krav.

Jag anser att de revisionsbevis jag har inhämtat är tillräckliga och ändamålsenliga som grund för mina uttalanden.

Styrelsens och verkställande direktörens ansvar

Det är styrelsen som har ansvaret för förslaget till dispositioner beträffande bolagets vinst eller förlust. Vid förslag till utdelning innefattar detta bland annat en bedömning av om utdelningen är försvarlig med hänsyn till de krav som bolagets och koncernens verksamhetsart, omfattning och risker ställer på storleken av bolagets och koncernens egna kapital, konsolideringsbehov, likviditet och ställning i övrigt.

Styrelsen ansvarar för bolagets organisation och förvaltningen av bolagets angelägenheter. Detta innefattar bland annat att fortlöpande bedöma bolagets och koncernens ekonomiska situation och att tillse att bolagets organisation är utformad så att bokföringen, medelsförvaltningen och bolagets ekonomiska angelägenheter i övrigt kontrolleras på ett betryggande sätt. Verkställande direktören ska sköta den löpande förvaltningen enligt styrelsens riktlinjer och anvisningar och bland annat vidta de åtgärder som är nödvändiga för att bolagets bokföring ska fullgöras i överensstämmelse med lag och för att medelsförvaltningen ska skötas på ett betryggande sätt.

Revisorns ansvar

Mitt mål beträffande revisionen av förvaltningen, och därmed mitt uttalande om ansvarsfrihet, är att inhämta revisionsbevis för att med en rimlig grad av säkerhet kunna bedöma om någon styrelseledamot eller verkställande direktören i något väsentligt avseende:

- företagit någon åtgärd eller gjort sig skyldig till någon försummelse som kan föranleda ersättningsskyldighet mot bolaget, eller
- på något annat sätt handlat i strid med aktiebolagslagen, årsredovisningslagen eller bolagsordningen.


Mitt mål beträffande revisionen av förslaget till dispositioner av bolagets vinst eller förlust, och därmed mitt uttalande om detta, är att med rimlig grad av säkerhet bedöma om förslaget är förenligt med aktiebolagslagen.

Rimlig säkerhet är en hög grad av säkerhet, men ingen garanti för att en revision som utförs enligt god revisionssed i Sverige alltid kommer att upptäcka åtgärder eller försummelser som kan föranleda ersättningsskyldighet mot bolaget, eller att ett förslag till dispositioner av bolagets vinst eller förlust inte är förenligt med aktiebolagslagen.

Som en del av en revision enligt god revisionssed i Sverige använder jag professionellt omdöme och har en professionellt skeptisk inställning under hela revisionen. Granskningen av förvaltningen och förslaget till dispositioner av bolagets vinst eller

förlust grundar sig främst på revisionen av räkenskaperna. Vilka tillkommande granskningsåtgärder som utförs baseras på min professionella bedömning med utgångspunkt i risk och väsentlighet. Det innebär att jag fokuserar granskningen på sådana åtgärder, områden och förhållanden som är väsentliga för verksamheten och där avsteg och överträdelser skulle ha särskild betydelse för bolagets situation. Jag går igenom och prövar fattade beslut, beslutsunderlag, vidtagna åtgärder och andra förhållanden som är relevanta för mitt uttalande om ansvarsfrihet. Som underlag för mitt uttalande om styrelsens förslag till dispositioner beträffande bolagets vinst eller förlust har jag granskat styrelsens motiverade yttrande samt ett urval av underlagen för detta för att kunna bedöma om förslaget är förenligt med aktiebolagslagen.

Helsingborg den 30 juni 2023


Claes Grundström
Auktoriserad revisor Far

Fotokopierad överensstämmelse
med originalet intygas:
