

Årsredovisning och koncernredovisning för

PeJo Industri AB

556610-9913

Räkenskapsåret
2022

Innehållsförteckning:	Sida
Förvaltningsberättelse	1-2
Resultaträkning - koncern	4
Balansräkning - koncern	5-6
Kassaflödesanalys - koncern	7
Resultaträkning - moderföretag	8
Balansräkning - moderföretag	9-10
Kassaflödesanalys - moderföretag	11
Noter	12-27
Underskrifter	27

Fastställelseintyg

Undertecknad styrelseledamot i PeJo Industri AB intygar att resultaträkningen och balansräkningen i årsredovisningen för moderbolaget samt koncernresultaträkningen och koncernbalansräkningen har fastställts på årsstämma den 16 mars 2023. Årsstämman beslutade att godkänna styrelsens förslag till resultatdisposition.

Jag intygar också att innehållet i årsredovisningen och revisionsberättelsen stämmer överens med originalen.

Värnamo den 16 mars 2023



Jonas Abrahamsson

Förvaltningsberättelse

Styrelsen och verkställande direktören för PeJo Industri AB, 556610-9913, får härmed avge årsredovisning och koncernredovisning för räkenskapsåret 2022.

Allmänt om verksamheten

PeJo Industri AB har ej bedrivit någon verksamhet under året utan endast förvaltat värdepapper.

Företaget har sitt säte i Värnamo.

Koncernen bedriver sin verksamhet genom dotterföretagen Gjuteriteknik L Abrahamsson AB, ABRA Industrifastigheter AB, PeJo Kraftproduktion AB, Plåtslagaren AB, Hedlund Holding Anderstorp AB med dotterföretaget Anderstorps Industrilackering AB och intresseföretagen Linimatic A/S och R & A Property Holdings Limited med dotterföretaget Jones & Wilkinson Limited.

Koncernen bedriver främst tillverkningen av gjuteriprodukter i zinkmetaller, men bedriver även lackering av legoprodukter samt ägnar sig åt fastighetsförvaltning och elkraftsproduktion genom ägda andelar i vindkraftverk.

Väsentliga händelser under räkenskapsåret

De flesta bolagen i koncernen har under hösten känt av en dämpad efterfrågan till följd av förändringen i det allmänna konjunkturläget. Stigande priser på material har ökat omsättningen samtidigt som volymerna har minskat något. Koncernen har väl lyckats parera förändringarna i volymer med att justera kostnaderna. Koncernen har förvärvat ett bolag, Plåtslagaren AB. Bolaget äger en fastighet på Repslagarvägen i nära anslutning till Gjuteritekniks verksamhet.

Förväntad framtida utveckling

Det är stor osäkerhet om hur efterfrågeläget kommer påverkas av det allmänna konjunkturläget men en dämpning av efterfrågan förväntas. Koncernen följer noga utvecklingen för att kunna navigera på bästa sätt och även kunna utnyttja de långsiktiga möjligheter som kan uppkomma.

Tillstånds- eller anmälningspliktig verksamhet enligt miljöbalken

Koncernen bedriver tillståndspliktig verksamhet enligt miljöbalken. Tillstånden avser pressgjuteri samt anläggning för våttrumling och alkalisk avfettning och avser påverkan på den yttre miljön genom utsläpp till luft och genom avfall. Den tillståndspliktiga produktionen motsvarar en stor del av koncernens nettoomsättning.

Ägarförhållanden

Bolagets samliga aktier ägdes på bokslutsdagen till lika delar av Jonas Abrahamsson, Värnamo och Peter Abrahamsson, Värnamo.

U 20

2023042714455

Flerårsöversikt

Koncernen	2022	2021	2020	2019
Nettoomsättning	470 956	450 406	337 280	343 761
Resultat efter finansiella poster	78 102	75 983	49 028	52 148
Antal anställda	90	94	87	81
Avkastning på totalt kap. (%)	18,0	18,9	15,8	19,8
Soliditet	83,6	76,3	78,7	78,9
Moderbolaget	2022	2021	2020	2019
Nettoomsättning	0	0	0	0
Resultat efter finansiella poster	1 026	132	50 085	137
Antal anställda	0	0	0	0
Avkastning på totalt kap. (%)	0,4	0	0	0
Soliditet (%)	89,2	92,3	89,6	85,8

Definitioner av nyckeltal, se Redovisnings- och värderingsprinciper.

Förändring av eget kapital

Koncernen	Aktie- kaptial	Annat eget kapital inkl. årets resultat	Minoritets- intresse	Totalt	
Belopp vid årets ingång	100	306 552	1 012	307 664	
Utdelning		-2 000	-498	-2 498	
Årets resultat		61 232	636	61 868	
Belopp vid årets utgång	100	365 784	1 150	367 034	
Moderbolaget	Aktie kapital	Reservfond	Balanserat resultat	Årets resultat	Totalt
Belopp vid årets ingång	100	20	145 042	28 680	173 842
Disposition enligt beslut av årets årsstämma:			28 680	-28 680	0
Udelning			-2 000		-2 000
Årets resultat				41 776	41 776
Belopp vid årets utgång	100	20	171 722	41 776	213 618

21

2023042714456

Förslag till disposition

Styrelsen föreslår att till förfogande stående vinstmedel:

balanserad vinst	171 721 800
årets vinst	<u>41 776 299</u>
	213 498 099
disponeras så att	
till aktieägare utdelas (1 000 per aktie)	1 000 000
i ny räkning överföres	<u>212 498 099</u>
	213 498 099

Styrelsens yttrande över föreslagen utdelning

Styrelsen anser att förslaget är förenligt med försiktighetsregeln i 17 kap. 3 § aktiebolagslagen enligt följande redogörelse: Styrelsens uppfattning är att vinstutdelningen är försvarlig med hänsyn till de krav verksamhetens art, omfattning och risk ställer på storleken på det egna kapitalet, bolagets konsolideringsbehov, likviditet och ställning i övrigt.

Koncernens och moderföretagets resultat och ställning i övrigt framgår av efterföljande resultat- och balansräkning samt kassaflödesanalyser med noter.

CS 22

2023042714457

Resultaträkning - koncernen

Belopp i KSEK	Not	2022-01-01- 2022-12-31	2021-01-01- 2021-12-31
<i>Rörelsens intäkter</i>			
Nettoomsättning	3	470 956	450 406
Förändring av lagervaror under tillverkning, färdiga varor och pågående arbete för annans räkning		4 078	13 056
Övriga rörelseintäkter	4	1 928	3 204
		<u>476 962</u>	<u>466 666</u>
<i>Rörelsens kostnader</i>			
Råvaror och förnödenheter		-287 828	-277 816
Övriga externa kostnader	5,6	-40 489	-41 977
Personalkostnader	7	-53 968	-55 465
Av- och nedskrivningar av materiella och immateriella anläggningstillgångar		-16 998	-15 652
Övriga rörelsekostnader	8	0	-1 898
Rörelseresultat		<u>77 679</u>	<u>73 858</u>
<i>Resultat från finansiella poster</i>			
Resultat från andelar i intresseföretag och gemensamt styrda företag		313	2 002
Ränteintäkter och liknande resultatposter	9	1 114	366
Räntekostnader och liknande resultatposter		-1 004	-243
Resultat efter finansiella poster		<u>78 102</u>	<u>75 983</u>
Resultat före skatt		78 102	75 983
Skatt på årets resultat	10	-16 234	-13 529
Årets resultat		<u>61 868</u>	<u>62 454</u>
<i>Hänförligt till</i>			
Moderföretagets aktieägare		61 232	61 927
Innehav utan bestämmande inflytande		636	527

CJ20

202304271458

Balansräkning - koncernen

<i>Belopp i KSEK</i>	<i>Not</i>	<i>2022-12-31</i>	<i>2021-12-31</i>
TILLGÅNGAR			
Anläggningstillgångar			
<i>Materiella anläggningstillgångar</i>			
Byggnader och mark	11	64 831	46 327
Maskiner och andra tekniska anläggningar	12	101 209	102 230
Inventarier, verktyg och installationer	13	4 340	4 747
Pågående nyanläggningar och förskott avseende materiella anläggningstillgångar	14	1 657	13 884
		<u>172 037</u>	<u>167 188</u>
<i>Finansiella anläggningstillgångar</i>			
Andelar i intresseföretag och gemensamt styrda företag	15	9 736	9 701
Andra långfristiga fordringar	16	80 000	68 000
		<u>89 736</u>	<u>77 701</u>
Summa anläggningstillgångar		<u>261 773</u>	<u>244 889</u>
Omsättningstillgångar			
<i>Varulager m m</i>			
Råvaror och förnödenheter		13 081	7 345
Varor under tillverkning		10 185	10 263
Färdiga varor och handelsvaror		31 611	27 455
Förskott till leverantörer		369	187
		<u>55 246</u>	<u>45 250</u>
<i>Kortfristiga fordringar</i>			
Kundfordringar		60 060	61 206
Övriga fordringar		10 821	3 100
Förutbetalda kostnader och upplupna intäkter	17	2 506	1 745
		<u>73 387</u>	<u>66 051</u>
<i>Kassa och bank</i>	22	48 812	47 226
Summa omsättningstillgångar		<u>177 445</u>	<u>158 527</u>
SUMMA TILLGÅNGAR		<u>439 218</u>	<u>403 416</u>

6100

2023042714459

Balansräkning - koncernen

Belopp i KSEK	Not	2022-12-31	2021-12-31
EGET KAPITAL OCH SKULDER			
<i>Eget kapital</i>			
Aktiekapital		100	100
Balanserat resultat inkl årets resultat		365 784	306 552
Eget kapital hänförligt till moderföretagets aktieägare		365 884	306 652
Innehav utan bestämmande inflytande		1 150	1 012
Summa eget kapital		367 034	307 664
<i>Avsättningar</i>			
Uppskjuten skatteskuld	18	30 228	24 585
		30 228	24 585
<i>Långfristiga skulder</i>			
Övriga skulder till kreditinstitut	19,20	24	10 929
Övriga långfristiga skulder		1 317	1 211
		1 341	12 140
<i>Kortfristiga skulder</i>			
Skulder till kreditinstitut		390	1 628
Leverantörsskulder		18 568	41 806
Skatteskulder		12 741	6 422
Övriga kortfristiga skulder		3 532	3 016
Upplupna kostnader och förutbetalda intäkter	21	5 384	6 155
		40 615	59 027
SUMMA EGET KAPITAL OCH SKULDER		439 218	403 416

CS

2023042714460

Kassaflödesanalys - koncern

	Not	2022-12-31	2021-12-31
Den löpande verksamheten			
Resultat efter finansiella poster		78 102	75 983
Justeringar för poster som inte ingår i kassaflödet, m m		16 027	13 110
Betald skatt		-5 217	-12 514
Kassaflöde från den löpande verksamheten före förändringar av rörelsekapital		88 912	76 579
Kassaflöde från förändringar i rörelsekapital			
Förändring av varulager		-9 996	-13 840
Förändring av kundfordringar		1 146	-10 674
Förändring av kortfristiga fordringar		-8 016	-792
Förändring av leverantörsskulder		-23 243	13 896
Förändring av kortfristiga skulder		-429	1 648
Kassaflöde från den löpande verksamheten		48 374	66 817
Investeringsverksamheten			
Förvärvat dotterföretag		-4 497	0
Investeringar i materiella anläggningstillgångar		-16 579	-61 484
Försäljning av materiella anläggningstillgångar		1 211	978
Investeringar i finansiella anläggningstillgångar		-12 000	-12 000
Kassaflöde från investeringsverksamheten		-31 865	-72 506
Finansieringsverksamheten			
Förändring av långfristiga skulder		-12 425	12 593
Utbetald utdelning		-2 498	-1 298
Kassaflöde från finansieringsverksamheten		-14 923	11 295
Årets kassaflöde		1 586	5 606
Likvida medel vid årets början			
Likvida medel vid årets början		47 226	41 620
Likvida medel vid årets slut		48 812	47 226

9/20

2023042714461

Resultaträkning - moderbolaget

<i>Belopp i KSEK</i>	<i>Not</i>	<i>2022-01-01- 2022-12-31</i>	<i>2021-01-01- 2021-12-31</i>
<i>Rörelsens kostnader</i>	23		
Övriga externa kostnader		-1	0
Rörelseresultat		-1	0
<i>Resultat från finansiella poster</i>			
Resultat från andelar i koncernföretag		502	300
Resultat från andelar i intresseföretag och gemensamt styrda företag		278	0
Ränteintäkter och liknande resultatposter		525	0
Räntekostnader och liknande resultatposter		-278	-168
Resultat efter finansiella poster		1 026	132
Bokslutsdispositioner	26	51 465	35 960
Resultat före skatt		52 491	36 092
Skatt på årets resultat	10	-10 715	-7 412
Årets resultat		41 776	28 680

6320

2023042714462

Balansräkning - moderbolaget

<i>Belopp i KSEK</i>	<i>Not</i>	<i>2022-12-31</i>	<i>2021-12-31</i>
TILLGÅNGAR			
Anläggningstillgångar			
<i>Finansiella anläggningstillgångar</i>			
Andelar i koncernföretag	24,25	7 475	2 975
Andelar i intresseföretag och gemensamt styrda företag	15	8 080	8 080
Andra långfristiga fordringar	16	80 000	68 000
		<u>95 555</u>	<u>79 055</u>
Summa anläggningstillgångar		95 555	79 055
Omsättningstillgångar			
<i>Kortfristiga fordringar</i>			
Fordringar hos koncernföretag		169 904	137 926
Övriga fordringar		7 573	10
Förutbetalda kostnader och upplupna intäkter		517	1
		<u>177 994</u>	<u>137 937</u>
<i>Kassa och bank</i>		25 450	14 081
Summa omsättningstillgångar		<u>203 444</u>	<u>152 018</u>
SUMMA TILLGÅNGAR		<u>298 999</u>	<u>231 073</u>

CJ20

2023042714463

Balansräkning - moderbolaget

Belopp i KSEK	Not	2022-12-31	2021-12-31
EGET KAPITAL OCH SKULDER			
<i>Eget kapital</i>			
<i>Bundet eget kapital</i>			
Aktiekapital (1000 aktier)	27	100	100
Reservfond		20	20
		<u>120</u>	<u>120</u>
<i>Fritt eget kapital</i>			
Balanserad vinst	28	171 722	145 042
Årets resultat		41 776	28 680
		<u>213 498</u>	<u>173 722</u>
Summa eget kapital		<u>213 618</u>	<u>173 842</u>
<i>Obeskattade reserver</i>			
Periodiseringsfonder	29	66 850	49 640
		<u>66 850</u>	<u>49 640</u>
<i>Kortfristiga skulder</i>			
Aktuell skatteskuld		18 506	7 566
Upplupna kostnader och förutbetalda intäkter	21	25	25
		<u>18 531</u>	<u>7 591</u>
SUMMA EGET KAPITAL OCH SKULDER		<u>298 999</u>	<u>231 073</u>

CJ.20

2023042714464

Kassaflödesanalys - moderbolaget

	Not	2022-12-31	2021-12-31
Den löpande verksamheten			
Resultat efter finansiella poster		1 027	132
Betald skatt		225	-12 031
Kassaflöde från den löpande verksamheten före förändringar av rörelsekapital		1 252	-11 899
Kassaflöde från förändringar i rörelsekapital			
Förändring av kortfristiga fordringar		-40 058	-18 872
Kassaflöde från den löpande verksamheten		-38 806	-30 771
Investeringsverksamheten			
Förvärvade andelar i dotterföretag		-4 500	
Investeringar i finansiella anläggningstillgångar		-12 000	-12 000
Kassaflöde från investeringsverksamheten		-16 500	-12 000
Finansieringsverksamheten			
Utbetald utdelning		-2 000	-1 000
Erhållna koncernbidrag		68 675	47 860
Kassaflöde från finansieringsverksamheten		66 675	46 860
Årets kassaflöde		11 369	4 089
Likvida medel vid årets början			
Likvida medel vid årets början		14 081	9 992
Likvida medel vid årets slut		25 450	14 081

CJ

2023042714465

Noter

Not 1 Redovisnings- och värderingsprinciper

Allmänna upplysningar

Årsredovisningen och koncernredovisningen är upprättad i enlighet med årsredovisningslagen och BFNAR 2012:1 Årsredovisning och koncernredovisning (K3).

Fordringar har värderats till det lägsta av anskaffningsvärde och det belopp varmed de beräknas bli reglerade. Övriga tillgångar, skulder samt avsättningar har värderats till anskaffningsvärde om annat ej anges.

Fordringar och skulder i utländsk valuta har värderats till balansdagens kurs. Kursvinster och kursförluster på rörelsefordringar och rörelseskulder redovisas i rörelseresultatet medan kursvinster och kursförluster på finansiella fordringar och skulder redovisas som finansiella poster.

För säkring av tillgång eller skuld mot valutakursrisk används valutaterminer.

Redovisningsprinciperna är oförändrade jämfört med föregående år.

Moderbolaget och koncernen tillämpar samma redovisningsprinciper om inte annat framgår nedan.

Rapportering för verksamhetsgrenar och geografiska marknader

Koncernens verksamhetsgren utgörs av produktion och försäljning av gjuteriprodukter i zinkmetaller, lackering av legoprodukter, fastighetsförvaltning och elkraftsproduktion. Koncernens försäljning fördelas på tre geografiska marknader, nämligen Sverige, EU inkl Norge samt övriga länder.

Intäktsredovisning

Intäkter har tagits upp till verkligt värde av vad som erhållits eller kommer att erhållas och redovisas i den omfattning det är sannolikt att de ekonomiska fördelarna kommer att tillgodogöras bolaget och intäkterna kan beräknas på ett tillförlitligt sätt.

Vid försäljning av varor redovisas normalt inkomsten som intäkt när de väsentliga förmåner och risker som är förknippade med ägandet av varan har överförts från företaget till köparen.

Ersättning i form av ränta, royalty eller utdelning redovisas som intäkt när det är sannolikt att företaget kommer att få de ekonomiska fördelar som är förknippade med transaktionen och när inkomsten kan beräknas på ett tillförlitligt sätt.

Koncernredovisning

Konsolideringsmetod

Koncernredovisningen har upprättats enligt förvärvsmetoden. Detta innebär att förvärvande verksamheters identifierbara tillgångar och skulder redovisas till marknadsvärde enligt upprättad förvärvsanalys. Överstiger verksamhetens anskaffningsvärde det beräknade marknadsvärdet av de förväntade nettotillgångarna enligt förvärvsanalysen redovisas skillnaden som goodwill.

Dotterföretag

Koncernredovisningen omfattar, förutom moderbolaget, samtliga företag i vilka moderbolaget direkt eller indirekt har mer än 50 % av röstetalet eller på annat sätt innehar det bestämmande inflytandet och därmed har en rätt att utforma företagets finansiella och operativa strategier i syfte att erhålla ekonomiska fördelar.

Ett dotterföretags intäkter och kostnader tas in i koncernredovisningen från och med tidpunkten för förvärvet till och med den tidpunkt då moderbolaget inte längre har ett bestämmande inflytande över dotterföretaget.

UJ 20


Minoritetsintresse är den del av dotterföretagets resultat och nettotillgångar i koncernredovisningen hänförliga till eget kapitalinstrument som inte, direkt eller indirekt genom dotterföretag, ägs av moderbolaget.

Minoritetsintresse redovisas i koncernens balansräkning som en särskild post inom koncernens egna kapital. Redovisningen tar sin utgångspunkt i koncernen som en enhet enligt den så kallade enhetsteorin. Samtliga tillgångar som koncernen har bestämmande inflytande över inkluderas i koncernens balansräkning, även de som delvis har andra ägare. Minoritetens andel av resultatet efter skatt redovisas separat som minoritetsandel.

Förvärv och avyttring av minoritetsandelar redovisas inom eget kapital.

Intresseföretag och gemensamt styrt företag

Som intresseföretag räknas sådana företag där företaget har ett betydande men inte bestämmande inflytande. Ett betydande inflytande anses normalt föreligga när företaget äger minst 20 % men inte mer än 50 % av rösterna i ett annat företag.

Redovisning av intresseföretag

Innehav i intresseföretag redovisas i koncernredovisningen enligt kapitalandelsmetoden, det innebär att en förvärvsanalys upprättas och eventuella över- eller undervärden identifieras. Det koncernmässiga värdet på andelen påverkas under innehavstiden genom avskrivningar på övervärden eller återföring av undervärden. Andelsvärdet påverkas även av resultatandelen i intresseföretaget under innehavstiden, justerat för internvinster och övriga koncernmässiga justeringar. Erhållna utdelningar reducerar det koncernmässiga värdet.

Andel i intresseföretagets resultat efter skatt redovisas på egen rad och påverkar koncernens rörelseresultat.

Transaktioner mellan koncernföretag

Koncerninterna fordringar och skulder samt transaktioner mellan koncernföretag liksom orealiserade vinster elimineras i sin helhet. Orealiserade förluster elimineras också såvida inte transaktionen motsvarar ett nedskrivningsbehov.

Anläggningstillgångar

Materiella anläggningstillgångar redovisas till anskaffningsvärde minskat med avskrivningar. I anskaffningsvärdet ingår utgifter som direkt kan hänföras till förvärvet av tillgången.

När en komponent i en anläggningstillgång byts ut, utrangeras eventuell kvarvarande del av den gamla komponenten och den nya komponentens anskaffningsvärde aktiveras.

Tillkommande utgifter som avser tillgångar som inte delas upp i komponenter läggs till anskaffningsvärdet till den del tillgångens prestanda ökar i förhållande till tillgångens värde vid anskaffningstidpunkten.

Utgifter för löpande reparation och underhåll redovisas som kostnader.

Realisationsvinst respektive realisationsförlust vid avyttring av en anläggningstillgång redovisas som Övrig rörelseintäkt respektive Övrig rörelsekostnad.

Materiella anläggningstillgångar skrivs av systematiskt över tillgångens bedömda nyttjandeperiod. När tillgångarnas avskrivningsbara belopp fastställs, beaktas i förekommande fall tillgångens restvärde.

Följande avskrivningsprocent tillämpas:

Materiella anläggningstillgångar

Byggnader	4 %
Markanläggningar	5 %
Maskiner och andra tekniska anläggningar	10-20 %
Inventarier, verktyg och installationer	10-33 %

Komponentindelning

Materiella anläggningstillgångar har delats upp på komponenter när komponenterna är betydande och när komponenterna har väsentligt olika nyttjandeperioder. När en komponent i en anläggningstillgång byts ut, utrangeras eventuell kvarvarande del av den gamla komponenten och den nya komponentens anskaffningsvärde

CS


aktiveras. Utgifter för löpande reparationer och underhåll redovisas som kostnader.

Låneutgifter

De låneutgifter som uppkommer då företaget lånar kapital kostnadsförs i resultaträkningen i den period de uppstår.

Nedskrivning av icke-finansiella tillgångar

När det finns en indikation på att en tillgångs värde minskat, görs en prövning av nedskrivningsbehov. Har tillgången ett återvinningsvärde som är lägre än det redovisade värdet, skrivs den ner till återvinningsvärdet. Vid bedömning av nedskrivningsbehov grupperas tillgångarna på de lägsta nivåer där det finns separata identifierbara kassaflöden (kassagenererande enheter). För tillgångar, andra än goodwill, som tidigare skrivits ner görs per varje balansdag en prövning av om återföring bör göras.

Finansiella instrument

Finansiella instrument värderas utifrån anskaffningsvärdet. Instrumentet redovisas i balansräkningen när bolaget blir part i instrumentets avtalsmässiga villkor. Finansiella tillgångar tas bort från balansräkningen när rätten att erhålla kassaflöden från instrumentet har löpt ut eller överförs och bolaget har överfört i sort sett alla risker och förmåner som är förknippade med äganderätten. Finansiella skulder tas bort från balansräkningen när förpliktelserna har reglerats eller på annat sätt upphört.

Andelar i dotterföretag

Andelar i dotterföretag redovisas till anskaffningsvärde efter avdrag för eventuella nedskrivningar. I anskaffningsvärdet ingår köpeskillingen som erlagts för aktierna samt förvärvskostnader. Eventuella kapitaltillskott läggs till anskaffningsvärdet när de uppkommer.

Andra långfristiga värdepappersinnehav

Placeringar i värdepapper som är anskaffade med avsikt att innehas långsiktigt har redovisats till sina anskaffningsvärden. Varje balansdag görs bedömning om eventuellt nedskrivningsbehov.

Kortfristiga placeringar

Värdepapper som är anskaffade med avsikt att innehas kortsiktigt redovisas inledningsvis till anskaffningsvärde och i efterföljande värderingar i enlighet med lägsta värdets princip till det lägsta av anskaffningsvärde och marknadsvärde.

Kundfordringar / kortfristiga fordringar

Kundfordringar och kortfristiga fordringar redovisas som omsättningstillgångar till det belopp som förväntas bli inbetalt efter avdrag för individuellt bedömda osäkra fordringar

Låneskulder och leverantörsskulder

Låneskulder och leverantörsskulder redovisas initialt till anskaffningsvärde efter avdrag för transaktionskostnader. Skiljer sig det redovisade beloppet från det belopp som ska återbetalas vid förfallotidpunkten periodiseras mellanskillnaden som räntekostnad över lånets löptid med hjälp av instrumentets effektivränta. Härigenom överensstämmer vid förfallotidpunkten det redovisade beloppet och det belopp som ska återbetalas.

Kvittning av finansiell fordran och finansiell skuld

En finansiell tillgång och en finansiell skuld kvittas och redovisas med ett nettobelopp i balansräkningen endast då legal kvittningsrätt föreligger samt då en reglering med ett nettobelopp avses ske eller då en samtida avyttring av tillgången och reglering av skulden avses ske.

Nedskrivningsprövning av finansiella anläggningstillgångar

Vid varje balansdag bedöms om det finns indikationer på nedskrivningsbehov av någon av de finansiella anläggningstillgångarna. Nedskrivning sker om värdenedgången bedöms vara bestående och prövas individuellt.

Leasingavtal

Då de ekonomiska risker och fördelar som är förknippade med de leasade tillgångarna har övergått till leasetagaren klassificeras avtalet som finansiell leasing. Vid det första redovisningstillfället redovisas en tillgång och skuld i balansräkningen. Vid efterföljande redovisningstillfällen fördelas minileasingavgifterna på ränta och amortering av skulden enligt effektivräntemetoden. Ränta ska fördelas över leasingperioden genom att belasta varje räkenskapsår med ett belopp som motsvarar en fast räntesats för den under respektive räkenskapsår redovisade skulden. Variabla avgifter ska redovisas som kostnad det räkenskapsår utgifterna uppkommer.

I juridisk person redovisas samtliga finansiella leasingavtal som operationella. Det innebär att leasingavgiften kostnadsförs i resultaträkningen linjärt över leasingperioden. Inom koncernens leasas personbilar, samtliga dessa leasingavtal har ansetts utgöra operationella leasingavtal.

Varulager

Varulagret har värderats till det lägsta av dess anskaffningsvärde och dess nettoförsäljningsvärde på balansdagen. Med nettoförsäljningsvärde avses varornas beräknade försäljningspris minskat med försäljningskostnader. Den valda värderingsmetoden innebär att inkurans i varulagret har beaktats.

Inkomstskatter

Total skatt utgörs av aktuell skatt och uppskjuten skatt. Skatter redovisas i resultaträkningen, utom då underliggande transaktion redovisas direkt mot eget kapital varvid tillhörande skatteeffekter redovisas i eget kapital.

Aktuell skatt

Aktuell skatt avser inkomstskatt för innevarande räkenskapsår samt den del av tidigare räkenskapsårs inkomstskatt som ännu inte redovisats. Aktuell skatt beräknas utifrån den skattesats som gäller per balansdagen.

Uppskjuten skatt

Uppskjuten skatt är inkomstskatt som avser framtida räkenskapsår till följd av tidigare händelser. Redovisning sker enligt balansräkningsmetoden. Enligt denna metod redovisas uppskjutna skatteskulder och uppskjutna skattefordringar på temporära skillnader som uppstår mellan bokförda respektive skattemässiga värden för tillgångar och skulder samt för övriga skattemässiga avdrag eller underskott.

Uppskjutna skattefordringar netto redovisas mot uppskjutna skatteskulder endast om de kan betalas med ett nettobelopp. Uppskjuten skatt beräknas utifrån gällande skattesats på balansdagen. Effekter av förändringar i gällande skattesatser resultatförs i den period förändringen lagstadsats. Uppskjuten skattefordran redovisas som finansiell anläggningstillgång och uppskjuten skatteskuld som avsättning.

Uppskjuten skattefordran avseende underskottsavdrag eller andra framtida skattemässiga avdrag redovisas i den omfattning det är sannolikt att avdragen kan avräknas mot framtida skattemässiga överskott.

På grund av sambandet mellan redovisning och beskattning särredovisas inte den uppskjutna skatteskulden som är hänförlig till obeskattade reserver.

Ersättningar till anställda

Ersättningar till anställda avser alla former av ersättningar som företaget lämnar till de anställda. Kortfristiga ersättningar utgörs av bland annat löner, betald semester, betald frånvaro, bonus och ersättning efter avslutad anställning (pension). Kortfristiga ersättningar redovisas som kostnad och en skuld då det finns en legal eller informell förpliktelse att betala ut en ersättning till följd av en tidigare händelse och en tillförlitlig uppskattning av beloppet kan göras.

Ersättningar till anställda efter avslutad anställning

I företaget finns endast avgiftsbestämda pensionsplaner. Som avgiftsbestämda planer klassificeras planer där

6300

fastställda avgifter betalas och det inte finns förpliktelser att betala något ytterligare, utöver dessa avgifter.

Utgifter för avgiftsbestämda planer redovisas som en kostnad under den period de anställda utför de tjänster som ligger till grund för förpliktelsen.

Koncernbidrag

Erhållna och lämnade koncernbidrag redovisas som bokslutsdispositioner.

Kassaflödesanalys

Kassaflödesanalysen upprättas enligt indirekt metod. Det redovisade kassaflödet omfattar endast transaktioner som medfört in- eller utbetalningar.

Som likvida medel klassificerar företaget, förutom kassamedel, disponibla tillgodohavanden hos banker och andra kreditinstitut samt kortfristiga likvida placeringar som är noterade på en marknadsplats och har en kortare löptid än tre månader från anskaffningstidpunkten. Förändringar i spärrade medel redovisas i investeringsverksamheten.

Nyckeltalsdefinitioner

Nettoomsättning

Rörelsens huvudintäkter, fakturerade kostnader, sidointäkter samt intäktskorrigeringar.

Resultat efter finansiella poster

Resultat efter finansiella intäkter och kostnader men före bokslutsdispositioner och skatter.

Antal anställda

Medelantal anställda under räkenskapsåret.

Avkastning på totalt kap. (%)

Rörelseresultat plus finansiella intäkter i procent av balansomslutningen.

Soliditet (%)

Justerat eget kapital (eget kapital och obeskattade reserver med avdrag för uppskjuten skatt) i procent av balansomslutning.

Not 2 Uppskattningar och bedömningar

Uppskattningar och bedömningar

Upprättandet av bokslut och tillämpning av redovisningsprinciper, baseras ofta på ledningens bedömningar, uppskattningar och antaganden som anses vara rimliga vid den tidpunkt då bedömningen görs. Uppskattningar och bedömningar är baserade på historiska erfarenheter och ett antal andra faktorer, som under rådande omständigheter anses vara rimliga. Resultatet av dessa används för att bedöma de redovisade värdena på tillgångar och skulder, som inte annars framgår tydligt från andra källor. Det verkliga utfallet kan avvika från dessa uppskattningar och bedömningar. Uppskattningar och antaganden ses över regelbundet.

6/25

Not 3 Nettoomsättningens fördelning på verksamhetsgrenar och geografiska marknader
Koncernen

	2022	2021
Sverige	193 047	180 826
EU inkl Norge	244 290	248 224
Övriga länder	33 619	21 356
	<u>470 956</u>	<u>450 406</u>
Tillverkning gjuteriprodukter	449 699	433 952
Lackering av legoprodukter	10 799	9 521
Fastighetsförvaltning	2 602	1 547
Elkraftsproduktion	7 856	5 386
	<u>470 956</u>	<u>450 406</u>

Not 4 Övriga rörelseintäkter
Koncernen

	2022	2021
Statliga bidrag	596	780
Kursvinster	348	1 638
Övriga rörelseintäkter	10	3
Vinst vid avyttring av materiella anläggningstillgångar	940	783
Försäkringsersättning	34	0
	<u>1 928</u>	<u>3 204</u>

Not 5 Leasingavtal
Koncernen

Årets leasingkostnader avseende operationella leasingavtal, uppgår till 821 (635) tkr.

Framtida leasingavgifter, för icke uppsägningsbara leasingavtal, förfaller till betalning enligt följande:

	2022	2021
Inom ett år	797	686
Senare än ett år men inom fem år	1 171	805
	<u>1 968</u>	<u>1 491</u>

63 20

2023042714471

2023042714472

Not 6 Arvode till revisorer Koncernen

Med revisionsuppdrag avses granskning av årsredovisningen och bokföringen samt styrelsens och verkställande direktörens förvaltning, övriga arbetsuppgifter som det ankommer på bolagets revisor att utföra samt rådgivning eller annat biträde som föranleds av iakttagelser vid sådan granskning eller genomförandet av sådana övriga arbetsuppgifter.

	2022	2021
Öhrlings PricewaterhouseCoopers AB		
Revisionsuppdrag	210	210
Övriga tjänster	377	34
	<u>587</u>	<u>244</u>
Revisorsgruppen i Värnamo AB		
Revisionsuppdrag	0	0
Övriga tjänster	0	50
	<u>0</u>	<u>50</u>
Ernst & Young AB		
Revisionsuppdrag	52	50
	<u>52</u>	<u>50</u>

Not 7 Anställda och personalkostnader Koncernen

	2022	2021
Medelantalet anställda		
Kvinnor	19	19
Män	71	75
	<u>90</u>	<u>94</u>
Löner och andra ersättningar		
Styrelse och verkställande direktör	2 668	2 367
Övriga anställda	34 871	36 500
	<u>37 539</u>	<u>38 867</u>
Sociala kostnader		
Pensionskostnader för styrelse och verkställande direktör	584	556
Pensionskostnader för övriga anställda	2 751	2 787
Övriga sociala avgifter enligt lag och avtal	11 920	12 319
	<u>15 255</u>	<u>15 662</u>
Totala löner, ersättningar, sociala kostnader och pensionskostnader	<u>52 794</u>	<u>54 529</u>

Moderbolaget

Bolaget har inte haft några anställda och några löner har ej utbetalats.

63 20

Not 8 Övriga rörelsekostnader
Koncernen

	2022	2021
Resultat vid försäljning materiella anläggningstillgångar	0	219
Kursförluster	0	1 679
	<u>0</u>	<u>1 898</u>

Not 9 Övriga ränteintäkter och liknande resultatposter


	2022	2021
Koncernen		
Övriga ränteintäkter	624	37
Kursdifferenser	490	329
	<u>1 114</u>	<u>366</u>

Not 10 Aktuell och uppskjuten skatt

	2022	2021
Koncernen		
Skatt på årets resultat		
Aktuell skatt	-11 536	-12 353
Förändring av uppskjuten skatt avseende temporära skillnader	-4 698	-1 176
Totalt redovisad skatt	<u>-16 234</u>	<u>-13 529</u>

Avstämning av effektiv skatt	2022		2021	
	Procent	Belopp	Procent	Belopp
Redovisat resultat före skatt		78 142		75 983
Skatt enligt gällande skattesats	20,60	-16 097	20,60	-15 652
Ej avdragsgilla kostnader		-124		-28
Skattereduktion investeringar		-14		979
Ej skattepliktiga intäkter		67		412
Effekt av ändrad skattesats		0		814
Schablonintäkter		-66		-54
Redovisad effektiv skatt	20,77	-16 234	17,81	-13 529

	2022	2021
Moderbolaget		
Skatt på årets resultat		
Aktuell skatt	10 715	7 412
Totalt redovisad skatt	<u>10 715</u>	<u>7 412</u>

CS


2023042714474

Avstämning av effektiv skatt		2022		2021	
	Procent	Belopp	Procent	Belopp	
Redovisat resultat före skatt		52 491		36 092	
Skatt enligt gällande skattesats	20,60	-10 813	20,60	-7 435	
Ej avdragsgilla kostnader		-10		0	
Ej skattepliktiga intäkter		162		62	
Schablonintäkter		-51		-39	
Skatt hänförlig till tidigare års redovisade resultat		-3		0	
Redovisad effektiv skatt	20,41	-10 715	20,54	-7 412	

Not 11 Byggnader och mark Koncernen

	2022-12-31	2021-12-31
Ingående anskaffningsvärden	57 684	33 153
-Genom förvärv av dotterbolag	6 957	0
Inköp	15 074	24 532
Utgående ackumulerade anskaffningsvärden	79 715	57 685
Ingående avskrivningar	-11 358	-9 812
Genom förvärv av dotterföretag	-1 461	0
Årets avskrivning	-2 065	-1 546
Utgående ackumulerade avskrivningar	-14 884	-11 358
Utgående redovisat värde	64 831	46 327

Not 12 Maskiner och andra tekniska anläggningar Koncernen

	2022-12-31	2021-12-31
Ingående anskaffningsvärden	189 709	168 574
Inköp	10 017	20 863
Försäljningar/utrangeringar	-6 858	-3 193
Omklassificeringar	2 835	3 465
Utgående ackumulerade anskaffningsvärden	195 703	189 709
Ingående avskrivningar	-87 479	-77 617
Försäljningar/utrangeringar	6 858	2 952
-Omklassificeringar	-13 873	
Årets avskrivning		-12 814
Utgående ackumulerade avskrivningar	-94 494	-87 479
Utgående redovisat värde	101 209	102 230

4703

2023042714475

Not 13 Inventarier, verktyg och installationer
Koncernen

	2022-12-31	2021-12-31
Ingående anskaffningsvärden	11 007	9 036
Inköp	880	2 205
Genom förvärv av dotterbolag	169	0
Försäljningar/utrangeringar	-878	-235
Utgående ackumulerade anskaffningsvärden	11 178	11 006
Ingående avskrivningar	-6 260	-5 295
Genom förvärv av dotterbolag	-125	0
Försäljningar/utrangeringar	607	39
Årets avskrivning	-1 060	-1 003
Utgående ackumulerade avskrivningar	-6 838	-6 259
Utgående redovisat värde	4 340	4 747

Not 14 Pågående nyanläggningar och förskott avseende materiella anläggningstillgångar
Koncernen

	2022-12-31	2021-12-31
Ingående anskaffningsvärden	13 884	3 464
Inköp	5 680	13 884
Omklassificeringar	-17 907	-3 464
Utgående ackumulerade anskaffningsvärden	1 657	13 884
Utgående redovisat värde	1 657	13 884

Not 15 Andelar i intresseföretag och gemensamt styrda företag

	2022-12-31	2021-12-31
Koncernen		
Ingående anskaffningsvärden	9 701	7 699
Årets andel i intresseföretagens resultat	35	2 002
Utgående ackumulerade anskaffningsvärden	9 736	9 701
Utgående redovisat värde	9 736	9 701
Moderbolaget		
Ingående anskaffningsvärden	8 080	8 080
Utgående ackumulerade anskaffningsvärden	8 080	8 080
Utgående redovisat värde	8 080	8 080

Handwritten signature and initials

2023042714476

*Specifikation andelar i intresseföretag och gemensamt styrda företag
Koncernen*

Namn	Kapital- andel	Rösträtts- andel	Antal andelar	Bokfört värde
Vallerstad Vind AB	25%	25%	250	25
Tolvmanstegen Drift AB	2,28%	2,28%	48	10
Klämman Vind AB	15%	15%	150	15
Målmedveten AB	25%	25%	125	13
R & A Property Holdings Limited	25%	25%	300	837
Linimatic A/S	48,82%	48,82%	467 400	8 836
				<u>9 736</u>

	Org.nr	Säte
Vallerstad Vind AB	556765-7522	Värnamo
Tolvmanstegen Drift AB	556855-7200	Strömstad
Klämman Vind AB	556876-6736	Värnamo
Målmedveten AB	556925-4013	Värnamo
R & A Property Holdings Limited	05032025	West Midlands
Linimatic A/S	20254386	Helsinge

Moderbolaget

Namn	Kapital- andel	Rösträtts- andel	Antal andelar	Bokfört värde
Målmedveten AB	25%	25%	125	13
R & A Property Holdings Limited	25%	25%	300	1 766
Linimatic A/S	48,82	48,82	467 400	6 301
				<u>8 080</u>

	Org.nr	Säte
Målmedveten AB	556925-4013	Värnamo
R & A Property Holdings Limited	05032025	West Midlands
Linimatic A/S	20254386	Helsinge

Not 16 Andra långfristiga fordringar

Koncernen	2022-12-31	2021-12-31
Ingående anskaffningsvärden	68 088	56 088
Tillkommande fordringar	12 000	12 000
Utgående ackumulerade anskaffningsvärden	<u>80 088</u>	<u>68 088</u>
Ingående nedskrivningar	-88	-88
Utgående ackumulerade nedskrivningar	<u>-88</u>	<u>-88</u>
Utgående redovisat värde	<u>80 000</u>	<u>68 000</u>

(10)

2023042714477

Moderbolaget

Ingående anskaffningsvärden	68 088	56 088
Tillkommande fordringar	12 000	12 000
Utgående ackumulerade anskaffningsvärden	80 088	68 088
Ingående nedskrivningar	-88	-88
Utgående ackumulerade nedskrivningar	-88	-88
Utgående redovisat värde	80 000	68 000

Not 17 Förutbetalda kostnader och upplupna intäkter
Koncernen

	2022-12-31	2021-12-31
Förutbetalda försäkringar	279	251
Upplupna intäkter	1 319	1 338
Övriga poster	908	156
	2 506	1 745

Not 18 Uppskjuten skatt
Koncernen

	Uppskjuten skattefordran	Uppskjuten skatteskuld	Netto
2022-12-31			
Övriga temporära skillnader	0	170	170
Obeskattade reserver	0	29 167	29 168
Koncernmässigt övervärde på byggnader	0	891	891
Uppskjuten skattefordran/skuld (netto)	0	30 228	30 229
2021-12-31			
Övriga temporära skillnader	-979	125	-854
Obeskattade reserver	0	25 439	25 439
Uppskjuten skattefordran/skuld (netto)	-979	25 564	24 585

4322

Not 19 Övriga skulder till kreditinstitut

	2022-12-31	2021-12-31
Koncernen		
Belopp varmed skuldposten förväntas betalas efter mer än fem år efter balansdagen	0	5 569
	<u>0</u>	<u>5 569</u>

Not 20 Ställda säkerheter

Koncernen

	2022-12-31	2021-12-31
För skulder till kreditinstitut		
Fastighetsinteckningar	17 500	16 000
Företagsinteckningar	9 850	9 850
Aktier i dotterföretag	71 871	65 659
	<u>99 221</u>	<u>91 509</u>

Moderbolaget

För skulder till kreditinstitut		
Aktier i dotterföretag	2 800	2 800
	<u>2 800</u>	<u>2 800</u>

Not 21 Upplupna kostnader och förutbetalda intäkter

	2022-12-31	2021-12-31
Koncernen		
Upplupna löneskulder	2 795	3 247
Förutbetalda intäkter	306	246
Upplupna sociala avgifter	866	1 020
Övriga poster	1 417	1 642
	<u>5 384</u>	<u>6 155</u>

Moderbolaget

Övriga poster	25	25
	<u>25</u>	<u>25</u>

Not 22 Kassa och Bank

Koncernen

	2022-12-31	2021-12-31
Beviljad ej utnyttjad checkräkningskredit uppgår till	4 000	4 000
Beviljat belopp på valutakredit (euro) uppgår till (tsek)	10 906	10 022

CI

Not 23 Inköp och försäljning mellan koncernföretag
Moderbolaget

Under året har inga koncerninterna inköp eller försäljningar ägt rum.

Not 24 Andelar i koncernföretag
Moderbolaget

	2022-12-31	2021-12-31
Ingående anskaffningsvärden	10 175	5 675
Utgående ackumulerade anskaffningsvärden	10 175	5 675
Ingående nedskrivningar	-2 700	-2 700
Utgående ackumulerade nedskrivningar	-2 700	-2 700
Utgående redovisat värde	7 475	2 975

Spec av moderbolaget och koncernens innehav av andelar i koncernföretag

	Kapital- andel	Rösträtts- andel	Antal andelar	Bokfört värde
Gjuteriteknik L Abrahamsson AB	100%	100%	1 000	2 800
Pejo Kraftprodukton AB	100%	100%	1 000	100
ABRA Industrifastigheter AB	100%	100%	500	50
Plåtslagaren AB	100%	100%	1 000	4 500
Hedlund Holding Anderstorp AB	50,2%	50,2%	251	25
				7 475

	Org.nr	Säte	Eget kapital	Resultat
Gjuteriteknik L Abrahamsson AB	556302-1020	Värnamo	31 639	3 234
Pejo Kraftprodukton AB	556749-6202	Värnamo	622	5
ABRA Industrifastigheter AB	556886-8243	Värnamo	9 354	1 938
Plåtslagaren AB	556549-9166	Värnamo	783	-69
Hedlund Holding Anderstorp AB	559084-7983	Gislaved	2 309	1 278

4320

2023042714479

Not 25 Eventualförpliktelser
Moderbolaget

	2022-12-31	2021-12-31
Borgensåtagande för dotterföretags skuld till kreditinstitut	0	11 774
	<u>0</u>	<u>11 774</u>

Not 26 Bokslutsdispositioner
Moderbolaget

	2022-12-31	2021-12-31
Förändring av periodiseringsfond	-17 210	-11 900
Erhållet koncernbidrag	68 675	47 860
Summa	<u>51 465</u>	<u>35 960</u>

Not 27 Antal aktier och kvotvärde
Moderbolaget

Namn	Antal aktier	Kvotvärde
Antal A-aktier	1 000	100
	<u>1 000</u>	

Not 28 Disposition av vinst
Moderbolaget

	2022-12-31
Förslag till vinstdisposition	
Styrelsen föreslår att till förfogande stående medel:	
balanserad vinst	171 722
årets vinst	41 776
	<u>213 498</u>
disponeras så att till aktieägare utdelas (1 000 kronor per aktie) i ny räknig överföres	1 000
	<u>212 498</u>
	213 498

0,100

2023042714480

Not 29 Obeskattade reserver
Moderbolaget

	2022-12-31	2021-12-31
Periodiseringsfond 2018-12-31	8 100	8 100
Periodiseringsfond 2019-12-31	10 900	10 900
Periodiseringsfond 2020-12-31	18 700	18 700
Periodiseringsfond 2021-12-31	11 900	11 900
Periodiseringsfond 2022-12-31	17 250	0
	<hr/> 66 850	<hr/> 49 600

Underskrifter

Värnamo den 16 mars 2023



Peter Abrahamsson
Styrelseordförande




Jonas Abrahamsson
Verkställande direktör

Vår revisionsberättelse har lämnats den 16 mars 2023
Öhrlings PricewaterhouseCoopers AB



Christer Johansson
Auktoriserad revisor
Huvudansvarig revisor



Johanna Johansson
Auktoriserad revisor

Revisionsberättelse

Till bolagsstämman i PeJo Industri AB, org.nr 556610-9913

Rapport om årsredovisningen och koncernredovisningen

Uttalanden

Vi har utfört en revision av årsredovisningen och koncernredovisningen för PeJo Industri AB för år 2022.

Enligt vår uppfattning har årsredovisningen och koncernredovisningen upprättats i enlighet med årsredovisningslagen och ger en i alla väsentliga avseenden rättvisande bild av moderbolagets och koncernens finansiella ställning per den 31 december 2022 och av dessas finansiella resultat och kassaflöde för året enligt årsredovisningslagen. Förvaltningsberättelsen är förenlig med årsredovisningens och koncernredovisningens övriga delar.

Vi tillstyrker därför att bolagsstämman fastställer resultaträkningen och balansräkningen för moderbolaget och koncernen.

Grund för uttalanden

Vi har utfört revisionen enligt International Standards on Auditing (ISA) och god revisionssed i Sverige. Vårt ansvar enligt dessa standarder beskrivs närmare i avsnittet Revisorns ansvar. Vi är oberoende i förhållande till moderbolaget och koncernen enligt god revisorssed i Sverige och har i övrigt fullgjort vårt yrkesetiska ansvar enligt dessa krav.

Vi anser att de revisionsbevis vi har inhämtat är tillräckliga och ändamålsenliga som grund för våra uttalanden.

Styrelsens och verkställande direktörens ansvar

Det är styrelsen och verkställande direktören som har ansvaret för att årsredovisningen och koncernredovisningen upprättas och att de ger en rättvisande bild enligt årsredovisningslagen. Styrelsen och verkställande direktören ansvarar även för den interna kontroll som de bedömer är nödvändig för att upprätta en årsredovisning och koncernredovisning som inte innehåller några väsentliga felaktigheter, vare sig dessa beror på oegentligheter eller misstag.

Vid upprättandet av årsredovisningen och koncernredovisningen ansvarar styrelsen och verkställande direktören för bedömningen av bolagets och koncernens förmåga att fortsätta verksamheten. De upplyser, när så är tillämpligt, om förhållanden som kan påverka förmågan att fortsätta verksamheten och att använda antagandet om fortsatt drift. Antagandet om fortsatt drift tillämpas dock inte om styrelsen och verkställande direktören avser att likvidera bolaget, upphöra med verksamheten eller inte har något realistiskt alternativ till att göra något av detta.

Revisorns ansvar

Våra mål är att uppnå en rimlig grad av säkerhet om huruvida årsredovisningen och koncernredovisningen som helhet inte innehåller några väsentliga felaktigheter, vare sig dessa beror på oegentligheter eller misstag, och att lämna en revisionsberättelse som innehåller våra uttalanden. Rimlig säkerhet är en hög grad av säkerhet, men är ingen garanti för att en revision som utförs enligt ISA och god revisionssed i Sverige alltid kommer att upptäcka en väsentlig felaktighet om en sådan finns. Felaktigheter kan uppstå på grund av oegentligheter eller misstag och anses vara väsentliga om de enskilt eller tillsammans rimligen kan förväntas påverka de ekonomiska beslut som användare fattar med grund i årsredovisningen och koncernredovisningen.

En ytterligare beskrivning av vårt ansvar för revisionen av årsredovisningen och koncernredovisningen finns på Revisorsinspektionens webbplats: www.revisorsinspektionen.se/revisornsansvar. Denna beskrivning är en del av revisionsberättelsen.

Rapport om andra krav enligt lagar och andra författningar

Uttalanden

Utöver vår revision av årsredovisningen och koncernredovisningen har vi även utfört en revision av styrelsens och verkställande direktörens förvaltning för PeJo Industri AB för år 2022 samt av förslaget till dispositioner beträffande bolagets vinst eller förlust.

Vi tillstyrker att bolagsstämman disponerar vinsten enligt förslaget i förvaltningsberättelsen och beviljar styrelsens ledamöter och verkställande direktören ansvarsfrihet för räkenskapsåret.

Grund för uttalanden

Vi har utfört revisionen enligt god revisionssed i Sverige. Vårt ansvar enligt denna beskrivs närmare i avsnittet Revisorns ansvar. Vi är oberoende i förhållande till moderbolaget och koncernen enligt god revisorssed i Sverige och har i övrigt fullgjort vårt yrkesetiska ansvar enligt dessa krav.

Vi anser att de revisionsbevis vi har inhämtat är tillräckliga och ändamålsenliga som grund för våra uttalanden.

Styrelsens och verkställande direktörens ansvar

Det är styrelsen som har ansvaret för förslaget till dispositioner beträffande bolagets vinst eller förlust. Vid förslag till utdelning innefattar detta bland annat en bedömning av om utdelningen är försvarlig med hänsyn till de krav som bolagets och koncernens verksamhetsart, omfattning och risker ställer på storleken av moderbolagets och koncernens egna kapital, konsolideringsbehov, likviditet och ställning i övrigt.

Styrelsen ansvarar för bolagets organisation och förvaltningen av bolagets angelägenheter. Detta innefattar bland annat att fortlöpande bedöma bolagets och koncernens ekonomiska situation, och att tillse att bolagets organisation är utformad så att bokföringen, medelsförvaltningen och bolagets ekonomiska angelägenheter i övrigt kontrolleras på ett betryggande sätt. Den verkställande direktören ska sköta den löpande förvaltningen enligt styrelsens riktlinjer och anvisningar och bland annat vidta de åtgärder som är nödvändiga för att bolagets bokföring ska fullgöras i överensstämmelse med lag och för att medelsförvaltningen ska skötas på ett betryggande sätt.

Revisorns ansvar

Vårt mål beträffande revisionen av förvaltningen, och därmed vårt uttalande om ansvarsfrihet, är att inhämta revisionsbevis för att med en rimlig grad av säkerhet kunna bedöma om någon styrelseledamot eller verkställande direktören i något väsentligt avseende:

- företagit någon åtgärd eller gjort sig skyldig till någon försummelse som kan föranleda ersättningsskyldighet mot bolaget
- på något annat sätt handlat i strid med aktiebolagslagen, årsredovisningslagen eller bolagsordningen.


Vårt mål beträffande revisionen av förslaget till dispositioner av bolagets vinst eller förlust, och därmed vårt uttalande om detta, är att med rimlig grad av säkerhet bedöma om förslaget är förenligt med aktiebolagslagen.

Rimlig säkerhet är en hög grad av säkerhet, men ingen garanti för att en revision som utförs enligt god revisionssed i Sverige alltid kommer att upptäcka åtgärder eller försummelser som kan föranleda ersättningsskyldighet mot bolaget, eller att ett förslag till dispositioner av bolagets vinst eller förlust inte är förenligt med aktiebolagslagen.

En ytterligare beskrivning av vårt ansvar för revisionen av förvaltningen finns på Revisorsinspektionens webbplats: www.revisorsinspektionen.se/revisornsansvar. Denna beskrivning är en del av revisionsberättelsen.

Jönköping den 16 mars 2023

Öhrlings PricewaterhouseCoopers AB



Christer Johansson
Auktoriserad revisor
Huvudansvarig revisor



Johanna Johansson
Auktoriserad revisor